

AVANCE PONDERADO PDL

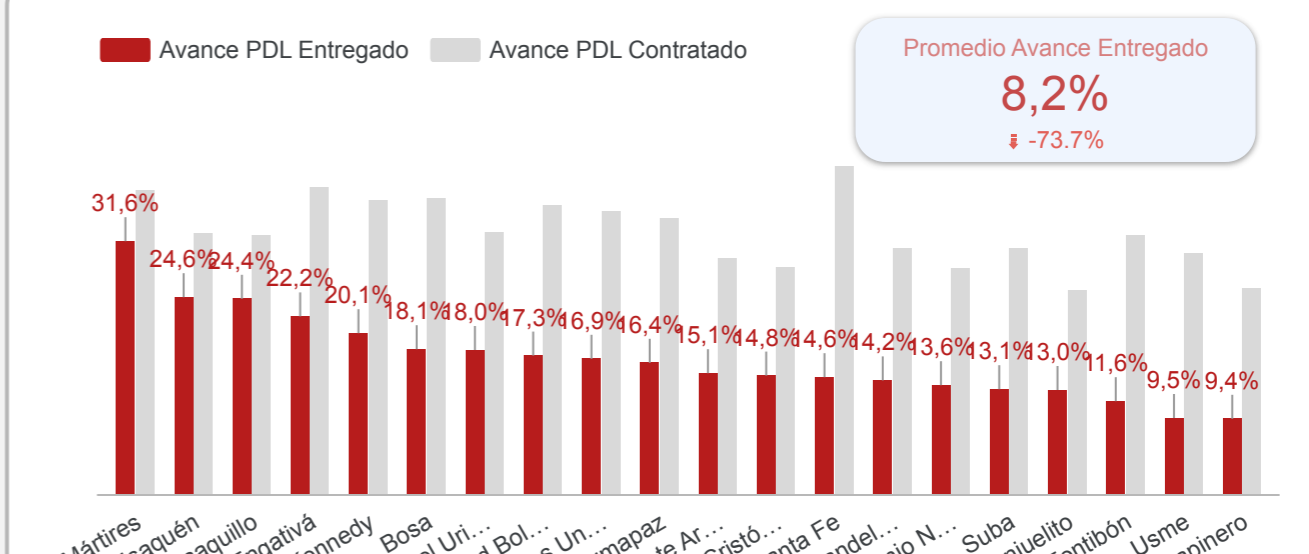


Nombre Localidad
La Candelaria

I. AVANCE PONDERADO PDL POR LOCALIDAD

Trimestre: 5 (1) -

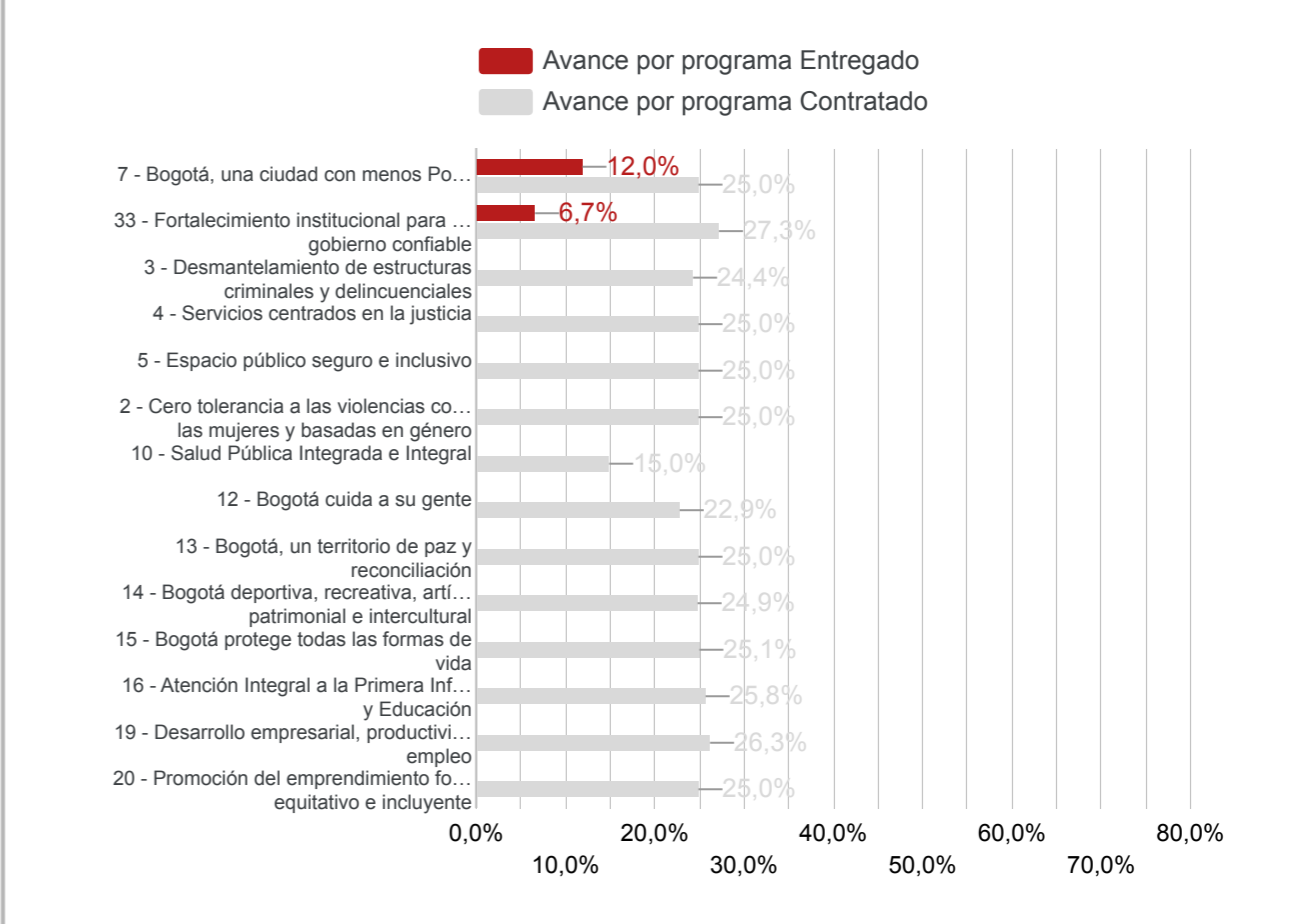
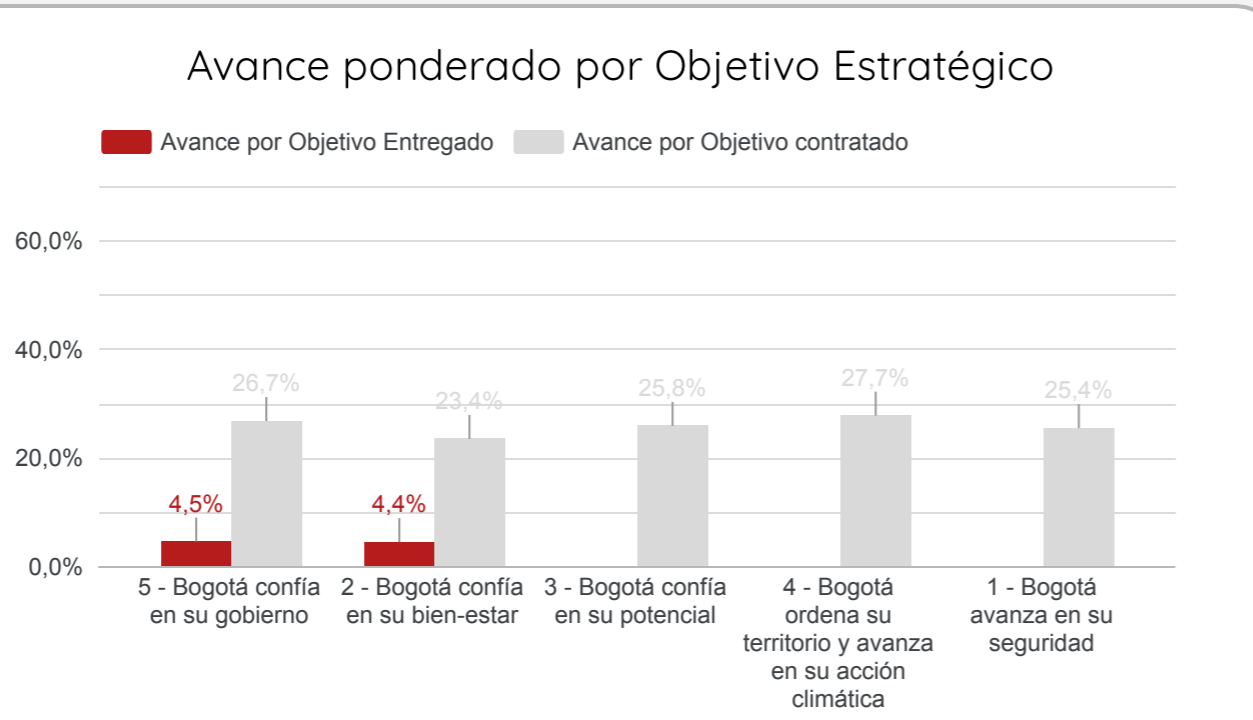
% Avance Acumulado PDL



II. AVANCE PONDERADO POR OBJETIVO Y PROGRAMA

Apropiación Disponible: \$ 37.205
% Eje Ptal: 98,9%
% Eje Giro: 50,9%

Avance ponderado por programa



III. AVANCE POR SECTOR

Año_corte	No. Localidad	Sector relacionado	Promedio % Avance contratado	Promedio % Avance Entregado	Apropiación POAI 2025	Compromisos 2025	Apropiación POAI 2026	Compromisos 2026	Giros 2026
2025_4	17	INTEGRACIÓN SOCIAL	25,0%	4,2%	\$ 4.283	\$ 2.210	-	-	-
2025_4	17	GOBIERNO	31,8%	2,1%	\$ 7.228	\$ 9.178	-	-	-
2025_4	17	AMBIENTE	26,8%	0,0%	\$ 1.456	\$ 1.456	-	-	-
2025_4	17	CULTURA, RECREACIÓN Y DEPORTE	24,8%	0,0%	\$ 4.041	\$ 10.033	-	-	-
2025_4	17	DESARROLLO ECONÓMICO, INDUSTRIA Y TURISMO	26,0%	0,0%	\$ 1.146	\$ 1.137	-	-	-
2025_4	17	EDUCACIÓN	25,7%	0,0%	\$ 2.915	\$ 2.105	-	-	-
2025_4	17	GESTIÓN PÚBLICA	25,0%	0,0%	\$ 776	\$ 772	-	-	-
2025_4	17	HÁBITAT	25,0%	0,0%	\$ 542	\$ 385	-	-	-
2025_4	17	MOVILIDAD	26,8%	0,0%	\$ 4.935	\$ 5.042	-	-	-
2025_4	17	MUJERES	18,8%	0,0%	\$ 1.324	\$ 1.310	-	-	-
2025_4	17	SALUD	10,0%	0,0%	\$ 933	\$ 932	-	-	-
2025_4	17	SEGURIDAD, CONVIVENCIA Y JUSTICIA	23,6%	0,0%	\$ 1.891	\$ 2.247	-	-	-

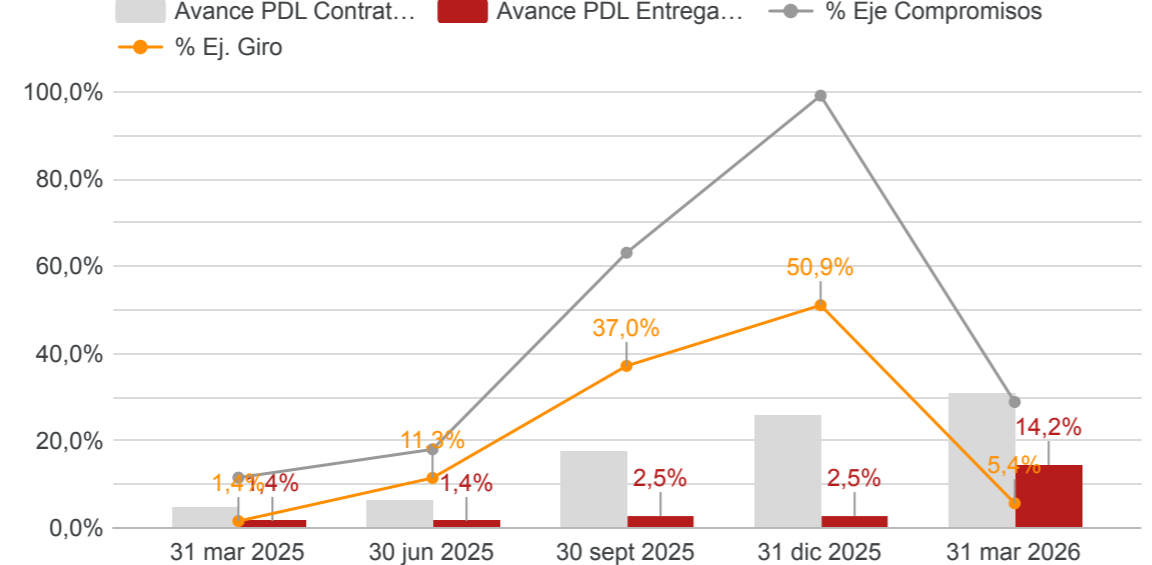
IV. AVANCE POR COMPONENTE PRESUPUESTAL

Año_corte	No. Localidad	Componente líneas	Línea de inversión	% Apropiación POAI 2025	Apropiación POAI 2025	Compromisos 2025	% Apropiación POAI 2026	Apropiación POAI 2026	Compromisos 2026	Giros 2026
2025_4	17	Gestión Pública Local	Gobierno confiable	15,8%	\$ 4.964	\$ 6.489	-	\$ 0	\$ 0	\$ 0
2025_4	17	Presupuestos Participativos	Infraestructura segu...	15,7%	\$ 4.935	\$ 5.042	-	\$ 0	\$ 0	\$ 0
2025_4	17	Gestión Pública Local	Menos pobreza	12,0%	\$ 3.776	\$ 1.715	-	\$ 0	\$ 0	\$ 0
2025_4	17	Gestión Pública Local	Educación como eje...	9,3%	\$ 2.915	\$ 2.105	-	\$ 0	\$ 0	\$ 0
2025_4	17	Presupuestos Participativos	Bogotá cultural y de...	6,4%	\$ 2.027	\$ 8.012	-	\$ 0	\$ 0	\$ 0
2025_4	17	Presupuestos Participativos	Cuidado de la vida	6,1%	\$ 1.930	\$ 1.910	-	\$ 0	\$ 0	\$ 0
2025_4	17	Presupuestos Participativos	Cultura ciudadana p...	4,2%	\$ 1.325	\$ 1.754	-	\$ 0	\$ 0	\$ 0
2025_4	17	Gestión Pública Local	Bogotá cultural y de...	4,2%	\$ 1.312	\$ 1.797	-	\$ 0	\$ 0	\$ 0
2025_4	17	Presupuestos Participativos	Protección del ambi...	3,0%	\$ 940	\$ 783	-	\$ 0	\$ 0	\$ 0
2025_4	17	Presupuestos Participativos	Democracia delib...	2,9%	\$ 915	\$ 911	-	\$ 0	\$ 0	\$ 0
2025_4	17	Presupuestos Participativos	Desarrollo urbano y ...	2,9%	\$ 899	\$ 422	-	\$ 0	\$ 0	\$ 0
2025_4	17	Gestión Pública Local	Cultura ciudadana p...	2,2%	\$ 701	\$ 701	-	\$ 0	\$ 0	\$ 0
2025_4	17	Presupuestos Participativos	Emprendimiento eq...	2,2%	\$ 683	\$ 680	-	\$ 0	\$ 0	\$ 0
2025_4	17	Gestión Pública Local	Protección del ambi...	1,9%	\$ 595	\$ 595	-	\$ 0	\$ 0	\$ 0
2025_4	17	Presupuestos Participativos	Cero tolerancia a la...	1,5%	\$ 479	\$ 470	-	\$ 0	\$ 0	\$ 0
2025_4	17	Gestión Pública Local	Ciudad saludable y ...	1,5%	\$ 470	\$ 470	-	\$ 0	\$ 0	\$ 0

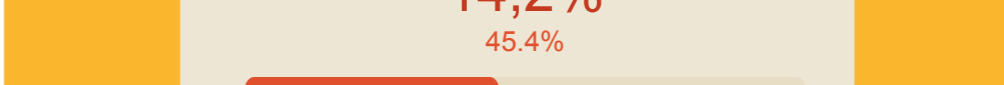
V. AVANCE FISICO Y FINANCIERO (LINEA DE TIEMPO)

Nombre Localidad
La Candelaria

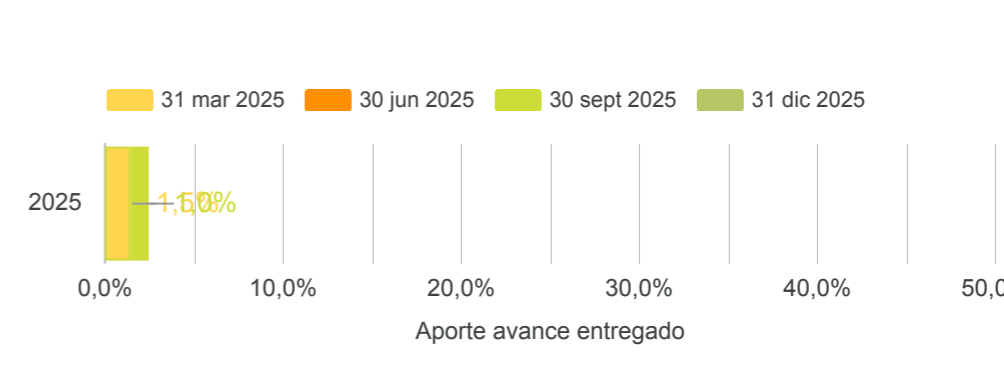
Avance físico y financiero por trimestre



% Avance entregado (ultimo trimestre)



Aporte por trimestre al avance entregado



Nivel de avance metas vigencia

Corte	Bajo (Vigen...)	Medio (Vige...)	Alto (Vigencia)	Muy Alto (Vi...)
31 mar 2025	59	0	0	3
30 jun 2025	58	0	0	4
30 sept 2025	35	0	0	27
31 dic 2025	0	0	0	62

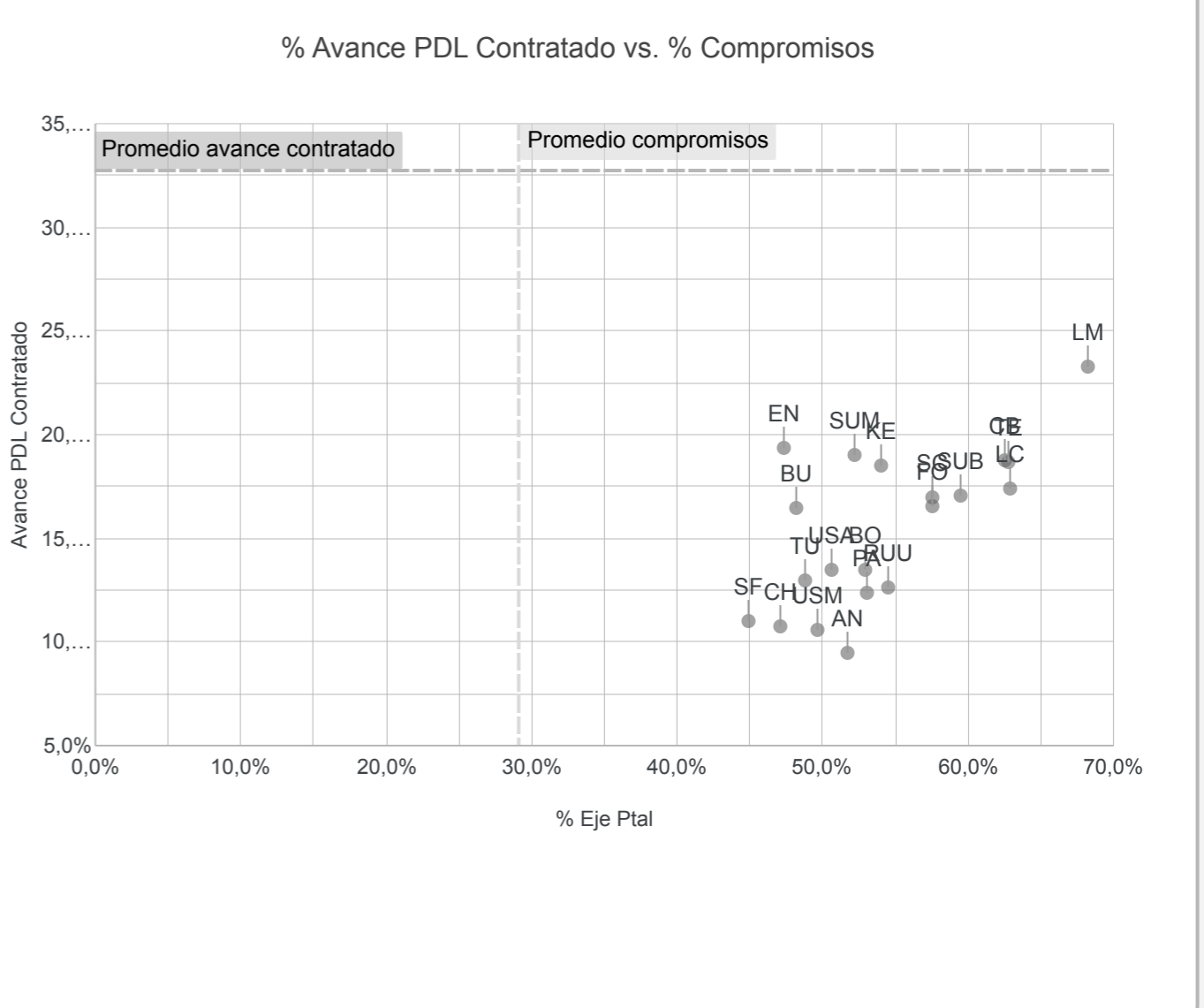
Metas programadas vigencia: 64

Nivel de avance metas horizonte PDL

Corte	Bajo (APDL)	Medio (APDL)	Alto (APDL)	Muy Alto (A...)
31 mar 2025	67	0	0	0
30 jun 2025	67	0	0	0
30 sept 2025	67	0	0	0
31 dic 2025	66	0	0	1

Total metas PDL: 67

Desempeño avance físico y financiero último trimestre reportado



VI. EJECUCION FINANCIERA PRESUPUESTOS PARTICIPATIVOS



Descargar Informe

Archivo ODS

Archivo PMR

Informe Ejecutivo

Archivo CRPs por meta

Visor PDD - PDL