

SISTEMA DE PRESUPUESTO DISTRITAL - BOGDATA
SECRETARIA DE HACIENDA - DIRECCIÓN DISTRITAL DE PRESUPUESTO
EJECUCIÓN DEL PRESUPUESTO DE RENTAS E INGRESOS

9/05/2026

3:54:00

ENTIDAD		0018 - FONDO DE DESARROLLO LOCAL RAFAEL URIBE				VIGENCIA FISCAL: 2026			
UNIDAD EJECUTORA		UNIDAD EJECUTORA 01				MES: ABRIL			
RUBRO PRESUPUESTAL		PRESUPUESTO INICIAL 3	MODIFICACIONES		PRESUPUESTO DEFINITIVO 6=(3+5)	RECAUDOS		EJEC. PRES. % 9=(8/6)	SALDO POR RECAUDAR 10=(6-8)
CÓDIGO 1	NOMBRE 2		MES 4	ACUMULADO 5		MES 7	ACUMULADO 8		
O1	Ingresos	213.643.812.000	-14.796.677.915	-14.796.677.915	198.847.134.085	82.031.658.085	82.321.244.576	41,40%	116.525.889.509
O10	Disponibilidad Inicial	96.313.108.000	-14.796.677.915	-14.796.677.915	81.516.430.085	81.516.430.085	81.516.430.085	100,00%	0
O1002	Bancos	96.313.108.000	-14.796.677.915	-14.796.677.915	81.516.430.085	81.516.430.085	81.516.430.085	100,00%	0
O11	Ingresos Corrientes	116.811.276.000	0	0	116.811.276.000	0	39.586.491	0,03%	116.771.689.509
O1102	Ingresos no tributarios	116.811.276.000	0	0	116.811.276.000	0	39.586.491	0,03%	116.771.689.509
O110203	Multas, sanciones e intereses de mora	35.600.000	0	0	35.600.000	0	120.761	0,34%	35.479.239
O110203001	Multas y sanciones	35.600.000	0	0	35.600.000	0	0	0,00%	35.600.000
O11020300123	Sanciones urbanísticas	35.600.000	0	0	35.600.000	0	0	0,00%	35.600.000
O110203002	Intereses de mora	0	0	0	0	0	120.761	0,00%	-120.761
O11020300207	Intereses de mora n.c.p	0	0	0	0	0	120.761	0,00%	-120.761
O110205	Venta de bienes y servicios	3.307.000	0	0	3.307.000	0	39.465.730	1.193,40%	-36.158.730
O110205001	Ventas de establecimientos de mercado	3.307.000	0	0	3.307.000	0	39.465.730	1.193,40%	-36.158.730
O11020500109	Servicios para la comunidad, sociales y personales	3.307.000	0	0	3.307.000	0	39.465.730	1.193,40%	-36.158.730
O1102050010901	Servicios de la administración pública y otros servicios prestados a la comunidad en general	3.307.000	0	0	3.307.000	0	39.465.730	1.193,40%	-36.158.730
O110205001090101	Servicios administrativos del gobierno	3.307.000	0	0	3.307.000	0	39.465.730	1.193,40%	-36.158.730
O11020500109010112	Servicios ejecutivos de la administración pública	3.307.000	0	0	3.307.000	0	39.465.730	1.193,40%	-36.158.730
O110206	Transferencias corrientes	116.772.369.000	0	0	116.772.369.000	0	0	0,00%	116.772.369.000
O110206006	Transferencias de otras entidades del gobierno general	116.772.369.000	0	0	116.772.369.000	0	0	0,00%	116.772.369.000
O11020600606	Otras unidades de gobierno	116.772.369.000	0	0	116.772.369.000	0	0	0,00%	116.772.369.000
O12	Recursos de capital	519.428.000	0	0	519.428.000	515.228.000	765.228.000	147,32%	-245.800.000
O1202	Excedentes financieros	0	0	0	0	0	250.000.000	0,00%	-250.000.000
O120203	Fondos de Desarrollo Local Distrito de Bogotá	0	0	0	0	0	250.000.000	0,00%	-250.000.000
O1205	Rendimientos financieros	4.200.000	0	0	4.200.000	0	0	0,00%	4.200.000
O120502	Depósitos	4.200.000	0	0	4.200.000	0	0	0,00%	4.200.000
O12050205	Recursos propios de libre destinación	4.200.000	0	0	4.200.000	0	0	0,00%	4.200.000
O1210	Recursos del balance	515.228.000	0	0	515.228.000	515.228.000	515.228.000	100,00%	0

SISTEMA DE PRESUPUESTO DISTRITAL - BOGDATA
SECRETARIA DE HACIENDA - DIRECCIÓN DISTRITAL DE PRESUPUESTO
EJECUCIÓN DEL PRESUPUESTO DE RENTAS E INGRESOS


9/05/2026

3:54:00

ENTIDAD 0018 - FONDO DE DESARROLLO LOCAL RAFAEL URIBE						VIGENCIA FISCAL: 2026			
UNIDAD EJECUTORA UNIDAD EJECUTORA 01						MES: ABRIL			
RUBRO PRESUPUESTAL		PRESUPUESTO INICIAL 3	MODIFICACIONES		PRESUPUESTO DEFINITIVO 6=(3+5)	RECAUDOS		EJEC. PRES. % 9=(8/6)	SALDO POR RECAUDAR 10=(6-8)
CÓDIGO 1	NOMBRE 2		MES 4	ACUMULADO 5		MES 7	ACUMULADO 8		
O121002	Superávit fiscal	515.228.000	0	0	515.228.000	515.228.000	515.228.000	100,00%	0
O12100203	Libre destinación	515.228.000	0	0	515.228.000	515.228.000	515.228.000	100,00%	0
TOTAL INGRESOS + DISPONIBILIDAD INICIAL		213.643.812.000	-14.796.677.915	-14.796.677.915	198.847.134.085	82.031.658.085	82.321.244.576	41,40%	116.525.889.509



DIANA ROCIO SANCHEZ CURREA
RESPONSABLE DEL PRESUPUESTO



DIANA CAROLINA SÁNCHEZ CASTILLO
ORDENADOR DEL GASTO

ENTIDAD: 0018 FONDO DE DESARROLLO LOCAL RAFAEL URIBE											MES: ABRIL		
UNIDAD EJECUTORA: UNIDAD EJECUTORA 01											VIGENCIA FISCAL: 2026		
RUBRO PRESUPUESTAL		APROPIACIÓN						TOTAL COMPROMISOS		EJEC PRESUP 11=10/8	AUTORIZACIÓN DE GIRO		EJEC AUTO GIRO % 14=13/8
CÓDIGO 1	NOMBRE 2	INICIAL 3	MODIFICACIONES		VIGENTE 6=(3+5)	SUSPENSIÓN 7	DISPONIBLE 8=(6-7)	MES 9	ACUMULADO 10		MES 12	ACUMULADO 13	
			MES	ACUMULADO									
O2	GASTOS	213.643.812.000	-14.796.677.915	-14.796.677.915	198.847.134.085	0	198.847.134.085	-289.673.484	111.325.188.958	55,99%	5.869.272.432	20.884.092.578	10,50%
O21	Funcionamiento	7.293.003.000	-1.007.444.059	-1.007.444.059	6.285.558.941	0	6.285.558.941	322.128.009	4.146.419.643	65,97%	229.322.012	967.900.656	15,40%
O211	Gastos de personal	1.666.832.000	0	0	1.666.832.000	0	1.666.832.000	0	1.666.832.000	100,00%	130.914.685	390.958.853	23,46%
O21101	Planta de personal permanente	1.666.832.000	0	0	1.666.832.000	0	1.666.832.000	0	1.666.832.000	100,00%	130.914.685	390.958.853	23,46%
O2110103	Remuneraciones no constitutivas de factor salarial	1.666.832.000	0	0	1.666.832.000	0	1.666.832.000	0	1.666.832.000	100,00%	130.914.685	390.958.853	23,46%
O2110103007	Honorarios Ediles	1.666.832.000	0	0	1.666.832.000	0	1.666.832.000	0	1.666.832.000	100,00%	130.914.685	390.958.853	23,46%
O212	Adquisición de bienes y servicios	3.184.842.000	0	0	3.184.842.000	0	3.184.842.000	503.511.745	1.227.086.438	38,53%	35.325.880	80.082.660	2,51%
O21201	Adquisición de activos no financieros	4.725.000	0	0	4.725.000	0	4.725.000	0	0	0,00%	0	0	0,00%
O2120101	Activos fijos	4.725.000	0	0	4.725.000	0	4.725.000	0	0	0,00%	0	0	0,00%
O2120101003	Maquinaria y equipo	4.725.000	0	0	4.725.000	0	4.725.000	0	0	0,00%	0	0	0,00%
O212010100304	Maquinaria y aparatos eléctricos	4.725.000	0	0	4.725.000	0	4.725.000	0	0	0,00%	0	0	0,00%
O21201010030405	Lámparas eléctricas de incandescencia o descarga; lámparas de arco, equipo para alumbrado eléctrico; sus partes y piezas	4.725.000	0	0	4.725.000	0	4.725.000	0	0	0,00%	0	0	0,00%
O21202	Adquisiciones diferentes de activos	3.180.117.000	0	0	3.180.117.000	0	3.180.117.000	503.511.745	1.227.086.438	38,59%	35.325.880	80.082.660	2,52%
O2120201	Materiales y suministros	274.426.000	0	0	274.426.000	0	274.426.000	0	35.956.388	13,10%	0	0	0,00%
O2120201002	Productos alimenticios, bebidas y tabaco; textiles, prendas de vestir y productos de cuero	14.730.000	0	0	14.730.000	0	14.730.000	0	12.669.865	86,01%	0	0	0,00%
O212020100203	Productos de molinería, almidones y productos derivados del almidón; otros productos alimenticios	13.610.000	0	0	13.610.000	0	13.610.000	0	12.559.131	92,28%	0	0	0,00%
O2120201002032352001	Azúcar refinada	2.440.000	0	0	2.440.000	0	2.440.000	0	2.251.600	92,28%	0	0	0,00%
O2120201002032381302	Café molido	8.500.000	0	0	8.500.000	0	8.500.000	0	7.843.689	92,28%	0	0	0,00%
O2120201002032399103	Preparados a base de cereales, leche, malta, etc.	170.000	0	0	170.000	0	170.000	0	156.875	92,28%	0	0	0,00%
O2120201002032399933	Hojas y plantas elaboradas para infusión	2.500.000	0	0	2.500.000	0	2.500.000	0	2.306.967	92,28%	0	0	0,00%
O212020100204	Bebidas	600.000	0	0	600.000	0	600.000	0	0	0,00%	0	0	0,00%
O2120201002042441001	Agua purificada (envasada)	600.000	0	0	600.000	0	600.000	0	0	0,00%	0	0	0,00%
O212020100207	Artículos textiles (excepto prendas de vestir)	520.000	0	0	520.000	0	520.000	0	110.734	21,30%	0	0	0,00%

ENTIDAD: 0018 FONDO DE DESARROLLO LOCAL RAFAEL URIBE										MES: ABRIL			
UNIDAD EJECUTORA: UNIDAD EJECUTORA 01										VIGENCIA FISCAL: 2026			
RUBRO PRESUPUESTAL		APROPIACIÓN						TOTAL COMPROMISOS		EJEC PRESUP 11=10/8	AUTORIZACIÓN DE GIRO		EJEC AUTO GIRO % 14=13/8
CÓDIGO 1	NOMBRE 2	INICIAL 3	MODIFICACIONES		VIGENTE 6=(3+5)	SUSPENSIÓN 7	DISPONIBLE 8=(6-7)	MES 9	ACUMULADO 10		MES 12	ACUMULADO 13	
			MES	ACUMULADO									
O2120201002072719004	Tapabocas y otras prendas de ropa médica	400.000	0	0	400.000	0	400.000	0	0	0,00%	0	0	0,00%
O2120201002072719007	Filtros de material textil, para usos técnicos e industriales	120.000	0	0	120.000	0	120.000	0	110.734	92,28%	0	0	0,00%
O2120201003	Otros bienes transportables (excepto productos metálicos, maquinaria y equipo)	228.110.000	0	0	228.110.000	0	228.110.000	0	23.286.523	10,21%	0	0	0,00%
O212020100301	Productos de madera, corcho, cestería y espartería	3.386.000	0	0	3.386.000	0	3.386.000	0	276.836	8,18%	0	0	0,00%
O2120201003013191102	Mangos para escobas y similares	50.000	0	0	50.000	0	50.000	0	46.139	92,28%	0	0	0,00%
O2120201003013191410	Paletas y palitos de madera para confites y helados	250.000	0	0	250.000	0	250.000	0	230.697	92,28%	0	0	0,00%
O2120201003013192205	Tableros o carteleras de corcho	3.086.000	0	0	3.086.000	0	3.086.000	0	0	0,00%	0	0	0,00%
O212020100302	Pasta o pulpa, papel y productos de papel; impresos y artículos similares	83.749.000	0	0	83.749.000	0	83.749.000	0	11.174.948	13,34%	0	0	0,00%
O2120201003023212801	Papel bond	42.849.000	0	0	42.849.000	0	42.849.000	0	0	0,00%	0	0	0,00%
O2120201003023215307	Cajas de cartón litografiadas	6.720.000	0	0	6.720.000	0	6.720.000	0	0	0,00%	0	0	0,00%
O2120201003023219104	Papel térmico o termosensible	3.347.000	0	0	3.347.000	0	3.347.000	0	0	0,00%	0	0	0,00%
O2120201003023219202	Sobres de manila	4.164.000	0	0	4.164.000	0	4.164.000	0	0	0,00%	0	0	0,00%
O2120201003023219302	Papel sanitario fraccionado	3.600.000	0	0	3.600.000	0	3.600.000	0	3.322.033	92,28%	0	0	0,00%
O2120201003023219304	Toallas de papel	2.250.000	0	0	2.250.000	0	2.250.000	0	2.076.270	92,28%	0	0	0,00%
O2120201003023219305	Servilletas de papel	120.000	0	0	120.000	0	120.000	0	110.734	92,28%	0	0	0,00%
O2120201003023219701	Etiquetas en blanco	2.798.000	0	0	2.798.000	0	2.798.000	0	0	0,00%	0	0	0,00%
O2120201003023219907	Vasos de papel o cartón	6.140.000	0	0	6.140.000	0	6.140.000	0	5.665.911	92,28%	0	0	0,00%
O2120201003023262001	Carteles litografiados –afiches–	4.000.000	0	0	4.000.000	0	4.000.000	0	0	0,00%	0	0	0,00%
O2120201003023262003	Catálogos, folletos y otras impresiones publicitarias	2.000.000	0	0	2.000.000	0	2.000.000	0	0	0,00%	0	0	0,00%
O2120201003023262004	Volantes publicitarios a una o varias tintas	4.000.000	0	0	4.000.000	0	4.000.000	0	0	0,00%	0	0	0,00%
O2120201003023270108	Libros en blanco	40.000	0	0	40.000	0	40.000	0	0	0,00%	0	0	0,00%
O2120201003023270112	Blocs de papel cuadriculado o rayado	1.721.000	0	0	1.721.000	0	1.721.000	0	0	0,00%	0	0	0,00%
O212020100303	Productos de hornos de coque; productos de refinación de petróleo y combustible nuclear	56.298.000	0	0	56.298.000	0	56.298.000	0	0	0,00%	0	0	0,00%
O212020100303336103	Diésel oil ACPM (fuel gas gasoil marine gas)	56.000.000	0	0	56.000.000	0	56.000.000	0	0	0,00%	0	0	0,00%

ENTIDAD: 0018 FONDO DE DESARROLLO LOCAL RAFAEL URIBE											MES: ABRIL		
UNIDAD EJECUTORA: UNIDAD EJECUTORA 01											VIGENCIA FISCAL: 2026		
RUBRO PRESUPUESTAL		APROPIACIÓN						TOTAL COMPROMISOS		EJEC PRESUP 11=10/8	AUTORIZACIÓN DE GIRO		EJEC AUTO GIRO % 14=13/8
CÓDIGO 1	NOMBRE 2	INICIAL 3	MODIFICACIONES		VIGENTE 6=(3+5)	SUSPENSIÓN 7	DISPONIBLE 8=(6-7)	MES 9	ACUMULADO 10		MES 12	ACUMULADO 13	
			MES	ACUMULADO									
O212020100303338004	Aceites lubricantes	298.000	0	0	298.000	0	298.000	0	0	0,00%	0	0	0,00%
O212020100304	Químicos básicos	1.120.000	0	0	1.120.000	0	1.120.000	0	978.153	87,34%	0	0	0,00%
O2120201003043413101	Alcohol impotable o desnaturalizado	660.000	0	0	660.000	0	660.000	0	609.039	92,28%	0	0	0,00%
O2120201003043424014	Hipoclorito de sodio	200.000	0	0	200.000	0	200.000	0	184.557	92,28%	0	0	0,00%
O2120201003043466401	Desinfectantes	200.000	0	0	200.000	0	200.000	0	184.557	92,28%	0	0	0,00%
O2120201003043479025	Siliconas	60.000	0	0	60.000	0	60.000	0	0	0,00%	0	0	0,00%
O212020100305	Otros productos químicos; fibras artificiales (o fibras industriales hechas por el hombre)	16.561.000	0	0	16.561.000	0	16.561.000	0	2.251.600	13,60%	0	0	0,00%
O2120201003053511001	Pinturas para agua, P.V.A. y similares (emulsiones)	6.215.000	0	0	6.215.000	0	6.215.000	0	0	0,00%	0	0	0,00%
O2120201003053511002	Barnices de todo tipo	1.254.000	0	0	1.254.000	0	1.254.000	0	0	0,00%	0	0	0,00%
O2120201003053511003	Esmaltes de uso general	780.000	0	0	780.000	0	780.000	0	0	0,00%	0	0	0,00%
O2120201003053511033	Estuco	1.254.000	0	0	1.254.000	0	1.254.000	0	0	0,00%	0	0	0,00%
O2120201003053514002	Tintas para cintas de máquinas	156.000	0	0	156.000	0	156.000	0	0	0,00%	0	0	0,00%
O2120201003053532101	Jabones en pasta para lavar	150.000	0	0	150.000	0	150.000	0	138.418	92,28%	0	0	0,00%
O2120201003053532103	Jabones líquidos para lavar	300.000	0	0	300.000	0	300.000	0	276.836	92,28%	0	0	0,00%
O2120201003053532212	Preparaciones para limpieza y desengrase	1.840.000	0	0	1.840.000	0	1.840.000	0	1.697.928	92,28%	0	0	0,00%
O2120201003053533102	Purificadores líquidos de ambiente	150.000	0	0	150.000	0	150.000	0	138.418	92,28%	0	0	0,00%
O2120201003053542006	Pegantes sintéticos	1.670.000	0	0	1.670.000	0	1.670.000	0	0	0,00%	0	0	0,00%
O2120201003053549951	Impermeabilizantes no asfálticos	312.000	0	0	312.000	0	312.000	0	0	0,00%	0	0	0,00%
O2120201003053549953	Líquidos especiales para corrección y borrado de textos	2.480.000	0	0	2.480.000	0	2.480.000	0	0	0,00%	0	0	0,00%
O212020100306	Productos de caucho y plástico	46.086.000	0	0	46.086.000	0	46.086.000	0	7.396.136	16,05%	0	0	0,00%
O2120201003063622004	Banditas de caucho	577.000	0	0	577.000	0	577.000	0	0	0,00%	0	0	0,00%
O2120201003063626001	Guantes de caucho	100.000	0	0	100.000	0	100.000	0	92.279	92,28%	0	0	0,00%
O2120201003063627018	Borradores de caucho	1.330.000	0	0	1.330.000	0	1.330.000	0	0	0,00%	0	0	0,00%
O2120201003063632003	Accesorios de material plástico para tuberías	771.000	0	0	771.000	0	771.000	0	0	0,00%	0	0	0,00%
O2120201003063632007	Tubo rígido de material plástico	771.000	0	0	771.000	0	771.000	0	0	0,00%	0	0	0,00%
O2120201003063632009	Accesorios de plástico para fontanería	1.896.000	0	0	1.896.000	0	1.896.000	0	0	0,00%	0	0	0,00%

ENTIDAD: 0018 FONDO DE DESARROLLO LOCAL RAFAEL URIBE											MES: ABRIL		
UNIDAD EJECUTORA: UNIDAD EJECUTORA 01											VIGENCIA FISCAL: 2026		
RUBRO PRESUPUESTAL		APROPIACIÓN						TOTAL COMPROMISOS		EJEC PRESUP 11=10/8	AUTORIZACIÓN DE GIRO		EJEC AUTO GIRO % 14=13/8
CÓDIGO 1	NOMBRE 2	INICIAL 3	MODIFICACIONES		VIGENTE 6=(3+5)	SUSPENSIÓN 7	DISPONIBLE 8=(6-7)	MES 9	ACUMULADO 10		MES 12	ACUMULADO 13	
			MES	ACUMULADO									
O2120201003063641001	Bolsas de material plástico sin impresión	1.900.000	0	0	1.900.000	0	1.900.000	0	1.753.295	92,28%	0	0	0,00%
O2120201003063692001	Cintas aislantes	420.000	0	0	420.000	0	420.000	0	0	0,00%	0	0	0,00%
O2120201003063692002	Cinta autoadhesiva	2.598.000	0	0	2.598.000	0	2.598.000	0	0	0,00%	0	0	0,00%
O2120201003063692007	Cintas pegantes (transparentes)	1.250.000	0	0	1.250.000	0	1.250.000	0	0	0,00%	0	0	0,00%
O2120201003063693001	Artículos de material plástico para servicios sanitarios	5.905.000	0	0	5.905.000	0	5.905.000	0	5.449.056	92,28%	0	0	0,00%
O2120201003063694005	Regaderas y baldes de material plástico	60.000	0	0	60.000	0	60.000	0	55.367	92,28%	0	0	0,00%
O2120201003063694016	Recogedores plásticos de basura	50.000	0	0	50.000	0	50.000	0	46.139	92,28%	0	0	0,00%
O2120201003063695006	Cielos rasos en lámina acrílica o plástica	800.000	0	0	800.000	0	800.000	0	0	0,00%	0	0	0,00%
O2120201003063699002	Artículos de material plástico para escritorio y dibujo	1.179.000	0	0	1.179.000	0	1.179.000	0	0	0,00%	0	0	0,00%
O2120201003063699006	Ganchos legajadores plásticos	2.966.000	0	0	2.966.000	0	2.966.000	0	0	0,00%	0	0	0,00%
O2120201003063699010	Tapas para agendas, carpetas o similares en vinilo	23.063.000	0	0	23.063.000	0	23.063.000	0	0	0,00%	0	0	0,00%
O2120201003063699028	Partes y accesorios de material plástico para aparatos electrodomésticos	450.000	0	0	450.000	0	450.000	0	0	0,00%	0	0	0,00%
O212020100307	Vidrio y productos de vidrio y otros productos no metálicos n.c.p.	810.000	0	0	810.000	0	810.000	0	747.457	92,28%	0	0	0,00%
O2120201003073791009	Paños y telas abrasivas para aseo y limpieza	810.000	0	0	810.000	0	810.000	0	747.457	92,28%	0	0	0,00%
O212020100308	Muebles; otros bienes transportables n.c.p.	20.100.000	0	0	20.100.000	0	20.100.000	0	461.393	2,30%	0	0	0,00%
O2120201003083891102	Bolígrafos	2.983.000	0	0	2.983.000	0	2.983.000	0	0	0,00%	0	0	0,00%
O2120201003083891104	Marcadores de fieltro y similares	7.827.000	0	0	7.827.000	0	7.827.000	0	0	0,00%	0	0	0,00%
O2120201003083891106	Lápices	3.157.000	0	0	3.157.000	0	3.157.000	0	0	0,00%	0	0	0,00%
O2120201003083891204	Cintas para impresora	3.095.000	0	0	3.095.000	0	3.095.000	0	0	0,00%	0	0	0,00%
O2120201003083891205	Fechadores y numeradores	962.000	0	0	962.000	0	962.000	0	0	0,00%	0	0	0,00%
O2120201003083891207	Almohadillas para sellos	561.000	0	0	561.000	0	561.000	0	0	0,00%	0	0	0,00%
O2120201003083899301	Escobas y cepillos de material plástico	200.000	0	0	200.000	0	200.000	0	184.557	92,28%	0	0	0,00%
O2120201003083899310	Brochas para pintar	220.000	0	0	220.000	0	220.000	0	0	0,00%	0	0	0,00%
O2120201003083899311	Rodillos para pintar	375.000	0	0	375.000	0	375.000	0	0	0,00%	0	0	0,00%
O2120201003083899314	Trapeadores	300.000	0	0	300.000	0	300.000	0	276.836	92,28%	0	0	0,00%

ENTIDAD: 0018 FONDO DE DESARROLLO LOCAL RAFAEL URIBE											MES: ABRIL		
UNIDAD EJECUTORA: UNIDAD EJECUTORA 01											VIGENCIA FISCAL: 2026		
RUBRO PRESUPUESTAL		APROPIACIÓN						TOTAL COMPROMISOS		EJEC PRESUP 11=10/8	AUTORIZACIÓN DE GIRO		EJEC AUTO GIRO % 14=13/8
CÓDIGO 1	NOMBRE 2	INICIAL 3	MODIFICACIONES		VIGENTE 6=(3+5)	SUSPENSIÓN 7	DISPONIBLE 8=(6-7)	MES 9	ACUMULADO 10		MES 12	ACUMULADO 13	
			MES	ACUMULADO									
O2120201003083899918	Guantes industriales	420.000	0	0	420.000	0	420.000	0	0	0,00%	0	0	0,00%
O2120201004	Productos metálicos y paquetes de software	31.586.000	0	0	31.586.000	0	31.586.000	0	0	0,00%	0	0	0,00%
O212020100402	Productos metálicos elaborados (excepto maquinaria y equipo)	14.608.000	0	0	14.608.000	0	14.608.000	0	0	0,00%	0	0	0,00%
O2120201004024291305	Tijeras para artes y oficios	4.675.000	0	0	4.675.000	0	4.675.000	0	0	0,00%	0	0	0,00%
O2120201004024291501	Tajalápices de bolsillo	185.000	0	0	185.000	0	185.000	0	0	0,00%	0	0	0,00%
O2120201004024292114	Sierras de mano	85.000	0	0	85.000	0	85.000	0	0	0,00%	0	0	0,00%
O2120201004024292118	Tenazas y alicates	385.000	0	0	385.000	0	385.000	0	0	0,00%	0	0	0,00%
O2120201004024292119	Destornilladores	584.000	0	0	584.000	0	584.000	0	0	0,00%	0	0	0,00%
O2120201004024292120	Martillos	240.000	0	0	240.000	0	240.000	0	0	0,00%	0	0	0,00%
O2120201004024292122	Brocas-barrenas	561.000	0	0	561.000	0	561.000	0	0	0,00%	0	0	0,00%
O2120201004024292123	Llaves de ajuste fijas	236.000	0	0	236.000	0	236.000	0	0	0,00%	0	0	0,00%
O2120201004024292124	Llaves de ajuste graduables	110.000	0	0	110.000	0	110.000	0	0	0,00%	0	0	0,00%
O2120201004024292130	Palustres y similares	77.000	0	0	77.000	0	77.000	0	0	0,00%	0	0	0,00%
O2120201004024292201	Sierras diamantadas para cortar piedra y mármol	200.000	0	0	200.000	0	200.000	0	0	0,00%	0	0	0,00%
O2120201004024292202	Partes y accesorios para herramientas	824.000	0	0	824.000	0	824.000	0	0	0,00%	0	0	0,00%
O2120201004024294201	Cable de alambre de cobre	1.113.000	0	0	1.113.000	0	1.113.000	0	0	0,00%	0	0	0,00%
O2120201004024294401	Tornillos de hierro o acero	134.000	0	0	134.000	0	134.000	0	0	0,00%	0	0	0,00%
O2120201004024294411	Remaches	120.000	0	0	120.000	0	120.000	0	0	0,00%	0	0	0,00%
O2120201004024294415	Ganchos	559.000	0	0	559.000	0	559.000	0	0	0,00%	0	0	0,00%
O2120201004024294602	Alambres especiales de hierro o acero	230.000	0	0	230.000	0	230.000	0	0	0,00%	0	0	0,00%
O2120201004024299203	Cerraduras para puertas	1.711.000	0	0	1.711.000	0	1.711.000	0	0	0,00%	0	0	0,00%
O2120201004024299205	Cerraduras para muebles	747.000	0	0	747.000	0	747.000	0	0	0,00%	0	0	0,00%
O2120201004024299206	Candados	313.000	0	0	313.000	0	313.000	0	0	0,00%	0	0	0,00%
O2120201004024299502	Clips	469.000	0	0	469.000	0	469.000	0	0	0,00%	0	0	0,00%
O2120201004024299504	Grapas de alambre para engrapadoras de oficina	630.000	0	0	630.000	0	630.000	0	0	0,00%	0	0	0,00%


ENTIDAD: 0018 FONDO DE DESARROLLO LOCAL RAFAEL URIBE											MES: ABRIL		
UNIDAD EJECUTORA: UNIDAD EJECUTORA 01											VIGENCIA FISCAL: 2026		
RUBRO PRESUPUESTAL		APROPIACIÓN						TOTAL COMPROMISOS		EJEC PRESUP 11=10/8	AUTORIZACIÓN DE GIRO		EJEC AUTO GIRO % 14=13/8
CÓDIGO 1	NOMBRE 2	INICIAL 3	MODIFICACIONES		VIGENTE 6=(3+5)	SUSPENSIÓN 7	DISPONIBLE 8=(6-7)	MES 9	ACUMULADO 10		MES 12	ACUMULADO 13	
			MES	ACUMULADO									
O2120201004024299924	Perchas, collarines y accesorios para redes eléctricas	420.000	0	0	420.000	0	420.000	0	0	0,00%	0	0	0,00%
O212020100403	Máquinas para uso general	1.000.000	0	0	1.000.000	0	1.000.000	0	0	0,00%	0	0	0,00%
O2120201004034392303	Equipos extintores de incendios	1.000.000	0	0	1.000.000	0	1.000.000	0	0	0,00%	0	0	0,00%
O212020100405	Maquinaria de oficina, contabilidad e informática	14.978.000	0	0	14.978.000	0	14.978.000	0	0	0,00%	0	0	0,00%
O2120201004054516003	Engrapadoras para oficina	6.347.000	0	0	6.347.000	0	6.347.000	0	0	0,00%	0	0	0,00%
O2120201004054516004	Perforadoras	6.057.000	0	0	6.057.000	0	6.057.000	0	0	0,00%	0	0	0,00%
O2120201004054516005	Sacaganchos	2.154.000	0	0	2.154.000	0	2.154.000	0	0	0,00%	0	0	0,00%
O21202010040545269	Otros dispositivos periféricos de entrada o salida	420.000	0	0	420.000	0	420.000	0	0	0,00%	0	0	0,00%
O212020100408	Aparatos médicos, instrumentos ópticos y de precisión, relojes	1.000.000	0	0	1.000.000	0	1.000.000	0	0	0,00%	0	0	0,00%
O2120201004084823206	Reglas metálicas y de madera o plásticas para oficina y escolares	275.000	0	0	275.000	0	275.000	0	0	0,00%	0	0	0,00%
O2120201004084823301	Metros	235.000	0	0	235.000	0	235.000	0	0	0,00%	0	0	0,00%
O2120201004084824901	Amperímetros y voltímetros	250.000	0	0	250.000	0	250.000	0	0	0,00%	0	0	0,00%
O2120201004084831204	Anteojos, gafas, monogafas y similares de plástico para protección	240.000	0	0	240.000	0	240.000	0	0	0,00%	0	0	0,00%
O2120202	Adquisición de servicios	2.905.691.000	0	0	2.905.691.000	0	2.905.691.000	503.511.745	1.191.130.050	40,99%	35.325.880	80.082.660	2,76%
O2120202006	Servicios de alojamiento; servicios de suministro de comidas y bebidas; servicios de transporte; y servicios de distribución de electricidad, gas y agua	41.300.000	0	0	41.300.000	0	41.300.000	0	35.065.899	84,91%	0	0	0,00%
O212020200603	Alojamiento; servicios de suministros de comidas y bebidas	38.000.000	0	0	38.000.000	0	38.000.000	0	35.065.899	92,28%	0	0	0,00%
O21202020060363399	Otros servicios de suministro de comidas	38.000.000	0	0	38.000.000	0	38.000.000	0	35.065.899	92,28%	0	0	0,00%
O212020200608	Servicios postales y de mensajería	3.300.000	0	0	3.300.000	0	3.300.000	0	0	0,00%	0	0	0,00%
O21202020060868011	Servicios postales relacionados con sobres, cartas (nacional e internacional)	3.300.000	0	0	3.300.000	0	3.300.000	0	0	0,00%	0	0	0,00%
O2120202007	Servicios financieros y servicios conexos, servicios inmobiliarios y servicios de leasing	575.735.000	0	0	575.735.000	0	575.735.000	1.783.215	221.930.640	38,55%	16.364.700	48.870.900	8,49%
O212020200701	Servicios financieros y servicios conexos	505.735.000	0	0	505.735.000	0	505.735.000	0	220.147.425	43,53%	16.364.700	48.870.900	9,66%

ENTIDAD: 0018 FONDO DE DESARROLLO LOCAL RAFAEL URIBE										MES: ABRIL			
UNIDAD EJECUTORA: UNIDAD EJECUTORA 01										VIGENCIA FISCAL: 2026			
RUBRO PRESUPUESTAL		APROPIACIÓN						TOTAL COMPROMISOS		EJEC PRESUP 11=10/8	AUTORIZACIÓN DE GIRO		EJEC AUTO GIRO % 14=13/8
CÓDIGO 1	NOMBRE 2	INICIAL 3	MODIFICACIONES		VIGENTE 6=(3+5)	SUSPENSIÓN 7	DISPONIBLE 8=(6-7)	MES 9	ACUMULADO 10		MES 12	ACUMULADO 13	
			MES	ACUMULADO									
O212020070103	Servicios de seguros y pensiones (excepto los servicios de reaseguro y de seguridad social de afiliación obligatoria)	505.735.000	0	0	505.735.000	0	505.735.000	0	220.147.425	43,53%	16.364.700	48.870.900	9,66%
O21202007010301	Servicios de seguros de vida (excepto los servicios de reaseguro)	40.241.000	0	0	40.241.000	0	40.241.000	0	11.793.425	29,31%	0	0	0,00%
O2120200701030102	Ediles	40.241.000	0	0	40.241.000	0	40.241.000	0	11.793.425	29,31%	0	0	0,00%
O212020070103010271311	Servicios de seguros de vida individual	40.241.000	0	0	40.241.000	0	40.241.000	0	11.793.425	29,31%	0	0	0,00%
O21202007010304	Servicios de seguros de salud y de accidentes	268.794.000	0	0	268.794.000	0	268.794.000	0	208.354.000	77,51%	16.364.700	48.870.900	18,18%
O2120200701030471341	Servicios de seguros por accidentes personales	47.000.000	0	0	47.000.000	0	47.000.000	0	0	0,00%	0	0	0,00%
O2120200701030471347	Servicio de seguro obligatorio de accidentes de tránsito (SOAT)	13.440.000	0	0	13.440.000	0	13.440.000	0	0	0,00%	0	0	0,00%
O2120200701030471349	Otros servicios de seguros de salud n.c.p.	208.354.000	0	0	208.354.000	0	208.354.000	0	208.354.000	100,00%	16.364.700	48.870.900	23,46%
O21202007010305	Otros servicios de seguros distintos a los seguros de vida (excepto los servicios de reaseguro)	196.700.000	0	0	196.700.000	0	196.700.000	0	0	0,00%	0	0	0,00%
O2120200701030571351	Servicios de seguros de vehículos automotores	65.500.000	0	0	65.500.000	0	65.500.000	0	0	0,00%	0	0	0,00%
O2120200701030571354	Servicios de seguros contra incendio, terremoto o sustracción	65.700.000	0	0	65.700.000	0	65.700.000	0	0	0,00%	0	0	0,00%
O2120200701030571355	Servicios de seguros generales de responsabilidad civil	65.500.000	0	0	65.500.000	0	65.500.000	0	0	0,00%	0	0	0,00%
O2120200703	Servicios de arrendamiento o alquiler sin operario	70.000.000	0	0	70.000.000	0	70.000.000	1.783.215	1.783.215	2,55%	0	0	0,00%
O212020070373124	Servicios de arrendamiento sin opción de compra de computadores sin operario	70.000.000	0	0	70.000.000	0	70.000.000	1.783.215	1.783.215	2,55%	0	0	0,00%
O21202008	Servicios prestados a las empresas y servicios de producción	2.256.656.000	0	0	2.256.656.000	0	2.256.656.000	501.728.530	904.633.511	40,09%	17.934.963	28.558.747	1,27%
O2120200804	Servicios de telecomunicaciones, transmisión y suministro de información	47.000.000	0	0	47.000.000	0	47.000.000	0	23.600.000	50,21%	0	2.272.060	4,83%
O212020080484120	Servicios de telefonía fija (acceso)	21.000.000	0	0	21.000.000	0	21.000.000	0	2.600.000	12,38%	0	0	0,00%
O212020080484190	Otros servicios de telecomunicaciones	5.000.000	0	0	5.000.000	0	5.000.000	0	0	0,00%	0	0	0,00%
O212020080484222	Servicios de acceso a Internet de banda ancha	21.000.000	0	0	21.000.000	0	21.000.000	0	21.000.000	100,00%	0	2.272.060	10,82%
O2120200805	Servicios de soporte	1.875.306.000	0	0	1.875.306.000	0	1.875.306.000	501.728.530	755.033.511	40,26%	0	0	0,00%
O212020080585250	Servicios de protección (guardas de seguridad)	1.588.806.000	0	0	1.588.806.000	0	1.588.806.000	501.728.530	501.728.530	31,58%	0	0	0,00%


ENTIDAD: 0018 FONDO DE DESARROLLO LOCAL RAFAEL URIBE											MES: ABRIL		
UNIDAD EJECUTORA: UNIDAD EJECUTORA 01											VIGENCIA FISCAL: 2026		
RUBRO PRESUPUESTAL		APROPIACIÓN						TOTAL COMPROMISOS		EJEC PRESUP 11=10/8	AUTORIZACIÓN DE GIRO		EJEC AUTO GIRO % 14=13/8
CÓDIGO 1	NOMBRE 2	INICIAL 3	MODIFICACIONES		VIGENTE 6=(3+5)	SUSPENSIÓN 7	DISPONIBLE 8=(6-7)	MES 9	ACUMULADO 10		MES 12	ACUMULADO 13	
			MES	ACUMULADO									
O21202020080585310	Servicios de desinfección y exterminación	12.000.000	0	0	12.000.000	0	12.000.000	0	0	0,00%	0	0	0,00%
O21202020080585330	Servicios de limpieza general	274.500.000	0	0	274.500.000	0	274.500.000	0	253.304.981	92,28%	0	0	0,00%
O212020200806	Servicios de apoyo y de operación para la agricultura, la caza, la silvicultura, la pesca, la minería y los servicios públicos	114.350.000	0	0	114.350.000	0	114.350.000	0	114.000.000	99,69%	17.934.963	26.286.687	22,99%
O21202020080686312	Servicios de distribución de electricidad (a comisión o por contrato)	96.000.000	0	0	96.000.000	0	96.000.000	0	96.000.000	100,00%	16.962.620	23.754.280	24,74%
O21202020080686320	Servicios de distribución de gas por tuberías (a comisión o por contrato)	350.000	0	0	350.000	0	350.000	0	0	0,00%	0	0	0,00%
O21202020080686330	Servicios de distribución de agua por tubería (a comisión o por contrato)	18.000.000	0	0	18.000.000	0	18.000.000	0	18.000.000	100,00%	972.343	2.532.407	14,07%
O212020200807	Servicios de mantenimiento, reparación e instalación (excepto servicios de construcción)	200.000.000	0	0	200.000.000	0	200.000.000	0	12.000.000	6,00%	0	0	0,00%
O2120202008078711001	Servicio de mantenimiento y reparación de productos metálicos estructurales y sus partes	3.000.000	0	0	3.000.000	0	3.000.000	0	0	0,00%	0	0	0,00%
O2120202008078714102	Servicio de mantenimiento y reparación de vehículos automóviles	150.000.000	0	0	150.000.000	0	150.000.000	0	0	0,00%	0	0	0,00%
O2120202008078715602	Servicio de mantenimiento y reparación de equipos de fuerza hidráulica y de potencia neumática, bombas, compresores y válvulas	34.000.000	0	0	34.000.000	0	34.000.000	0	0	0,00%	0	0	0,00%
O2120202008078715701	Servicio de mantenimiento y reparación de ascensores	13.000.000	0	0	13.000.000	0	13.000.000	0	12.000.000	92,31%	0	0	0,00%
O212020200809	Otros servicios de fabricación; servicios de edición, impresión y reproducción; servicios de recuperación de materiales	20.000.000	0	0	20.000.000	0	20.000.000	0	0	0,00%	0	0	0,00%
O2120202008098912102	Servicios de impresión litográfica en plástico	10.000.000	0	0	10.000.000	0	10.000.000	0	0	0,00%	0	0	0,00%
O2120202008098912203	Servicio de plastificación y laminación	10.000.000	0	0	10.000.000	0	10.000.000	0	0	0,00%	0	0	0,00%
O2120202009	Servicios para la comunidad, sociales y personales	32.000.000	0	0	32.000.000	0	32.000.000	0	29.500.000	92,19%	1.026.217	2.653.013	8,29%
O212020200904	Servicios de alcantarillado, recolección, tratamiento y disposición de desechos y otros servicios de saneamiento ambiental	32.000.000	0	0	32.000.000	0	32.000.000	0	29.500.000	92,19%	1.026.217	2.653.013	8,29%
O21202020090494110	Servicios de alcantarillado y tratamiento de aguas residuales	18.000.000	0	0	18.000.000	0	18.000.000	0	18.000.000	100,00%	1.019.667	2.646.463	14,70%
O21202020090494239	Servicios generales de recolección de otros desechos	14.000.000	0	0	14.000.000	0	14.000.000	0	11.500.000	82,14%	6.550	6.550	0,05%

ENTIDAD: 0018 FONDO DE DESARROLLO LOCAL RAFAEL URIBE											MES: ABRIL		
UNIDAD EJECUTORA: UNIDAD EJECUTORA 01											VIGENCIA FISCAL: 2026		
RUBRO PRESUPUESTAL		APROPIACIÓN						TOTAL COMPROMISOS		EJEC PRESUP 11=10/8	AUTORIZACIÓN DE GIRO		EJEC AUTO GIRO % 14=13/8
CÓDIGO 1	NOMBRE 2	INICIAL 3	MODIFICACIONES		VIGENTE 6=(3+5)	SUSPENSIÓN 7	DISPONIBLE 8=(6-7)	MES 9	ACUMULADO 10		MES 12	ACUMULADO 13	
			MES	ACUMULADO									
02190	Obligaciones por Pagar Funcionamiento	2.441.329.000	-1.007.444.059	-1.007.444.059	1.433.884.941	0	1.433.884.941	-181.383.736	1.252.501.205	87,35%	63.081.447	496.859.143	34,65%
0219001	Obligaciones por Pagar Funcionamiento Vigencia Anterior	2.231.687.000	-855.275.157	-855.275.157	1.376.411.843	0	1.376.411.843	-176.331.555	1.200.080.288	87,19%	62.297.543	496.075.239	36,04%
0219002	Obligaciones por Pagar Funcionamiento Otras Vigencias	209.642.000	-152.168.902	-152.168.902	57.473.098	0	57.473.098	-5.052.181	52.420.917	91,21%	783.904	783.904	1,36%
023	Inversión	206.350.809.000	-13.789.233.856	-13.789.233.856	192.561.575.144	0	192.561.575.144	-611.801.493	107.178.769.315	55,66%	5.639.950.420	19.916.191.922	10,34%
02301	DIRECTA	112.479.030.000	0	0	112.479.030.000	0	112.479.030.000	42.717.700	27.750.743.364	24,67%	2.475.411.636	11.620.288.605	10,33%
0230117	Bogotá Camina Segura	112.479.030.000	0	0	112.479.030.000	0	112.479.030.000	42.717.700	27.750.743.364	24,67%	2.475.411.636	11.620.288.605	10,33%
023011745	Gobierno Territorial	112.479.030.000	0	0	112.479.030.000	0	112.479.030.000	42.717.700	27.750.743.364	24,67%	2.475.411.636	11.620.288.605	10,33%
02301174599	Fortalecimiento a la gestión y dirección de la administración pública territorial	112.479.030.000	0	0	112.479.030.000	0	112.479.030.000	42.717.700	27.750.743.364	24,67%	2.475.411.636	11.620.288.605	10,33%
0230117459920242226	Educación como eje del potencial humano en Rafael Uribe Uribe	10.123.112.000	0	0	10.123.112.000	0	10.123.112.000	0	0	0,00%	0	0	0,00%
0230117459920242256	Menos pobreza y más equidad en Rafael Uribe Uribe	19.161.274.000	0	0	19.161.274.000	0	19.161.274.000	0	6.802.000.000	35,50%	97.100.000	6.017.230.000	31,40%
0230117459920242268	Rafael Uribe Uribe cuida la vida	3.756.799.000	0	0	3.756.799.000	0	3.756.799.000	0	0	0,00%	0	0	0,00%
0230117459920242532	Rafael Uribe Uribe previene el feminicidio y las violencias contra las mujeres	1.743.425.000	0	0	1.743.425.000	0	1.743.425.000	0	0	0,00%	0	0	0,00%
0230117459920242550	Rafael Uribe Uribe con un ecosistema cultural, creativo y sostenible	1.124.790.000	0	0	1.124.790.000	0	1.124.790.000	0	0	0,00%	0	0	0,00%
0230117459920242557	Rafael Uribe Uribe saludable y con bienestar	5.461.555.000	0	0	5.461.555.000	0	5.461.555.000	0	976.500.000	17,88%	96.900.000	161.716.668	2,96%
0230117459920242586	Rafael Uribe Uribe con equipamientos culturales dignos y fortalecidos	989.815.000	0	0	989.815.000	0	989.815.000	0	0	0,00%	0	0	0,00%
0230117459920242596	Espacios sociales dignos para un desarrollo integral en Rafael Uribe Uribe.	1.379.205.000	0	0	1.379.205.000	0	1.379.205.000	0	0	0,00%	0	0	0,00%
0230117459920242603	La bogotaneidad en Rafael Uribe Uribe	125.599.000	0	0	125.599.000	0	125.599.000	0	30.690.000	24,43%	8.354.500	8.354.500	6,65%
0230117459920242623	Fortaleciendo el turismo en Rafael Uribe Uribe	3.025.685.000	0	0	3.025.685.000	0	3.025.685.000	0	138.960.000	4,59%	17.370.000	38.276.000	1,27%
0230117459920242635	Reverdeciendo Rafael Uribe Uribe	2.876.584.000	0	0	2.876.584.000	0	2.876.584.000	0	0	0,00%	0	0	0,00%
0230117459920242670	Seguridad y convivencia en Rafael Uribe Uribe	1.226.021.000	0	0	1.226.021.000	0	1.226.021.000	0	0	0,00%	0	0	0,00%
0230117459920242673	Rafael Uribe Uribe cultural y artística	3.525.518.000	0	0	3.525.518.000	0	3.525.518.000	0	0	0,00%	0	0	0,00%
0230117459920242690	Mejores capacidades al servicio de la seguridad en Rafael Uribe Uribe	1.012.311.000	0	0	1.012.311.000	0	1.012.311.000	0	0	0,00%	0	0	0,00%

ENTIDAD: 0018 FONDO DE DESARROLLO LOCAL RAFAEL URIBE											MES: ABRIL		
UNIDAD EJECUTORA: UNIDAD EJECUTORA 01											VIGENCIA FISCAL: 2026		
RUBRO PRESUPUESTAL		APROPIACIÓN						TOTAL COMPROMISOS		EJEC PRESUP 11=10/8	AUTORIZACIÓN DE GIRO		EJEC AUTO GIRO % 14=13/8
CÓDIGO 1	NOMBRE 2	INICIAL 3	MODIFICACIONES		VIGENTE 6=(3+5)	SUSPENSIÓN 7	DISPONIBLE 8=(6-7)	MES 9	ACUMULADO 10		MES 12	ACUMULADO 13	
			MES	ACUMULADO									
O230117459920242697	Rafael Uribe Uribe con parques revitalizados, renovados e inclusivos	1.990.878.000	0	0	1.990.878.000	0	1.990.878.000	0	0	0,00%	0	0	0,00%
O230117459920242700	Restauración ecológica integral en Rafael Uribe Uribe	298.942.000	0	0	298.942.000	0	298.942.000	0	0	0,00%	0	0	0,00%
O230117459920242704	Fortaleciendo el tejido empresarial en Rafael Uribe Uribe	1.124.790.000	0	0	1.124.790.000	0	1.124.790.000	0	87.967.000	7,82%	7.997.000	18.393.100	1,64%
O230117459920242710	Gestores de convivencia en Rafael Uribe Uribe	1.237.269.000	0	0	1.237.269.000	0	1.237.269.000	0	903.695.206	73,04%	130.894.600	248.596.991	20,09%
O230117459920242732	Rafael Uribe Uribe conectado con la comunidad	1.597.203.000	0	0	1.597.203.000	0	1.597.203.000	0	0	0,00%	0	0	0,00%
O230117459920242737	Rafael Uribe Uribe mejora la movilidad local	11.504.036.000	0	0	11.504.036.000	0	11.504.036.000	0	220.263.187	1,91%	20.283.767	34.324.833	0,30%
O230117459920242757	Bienestar Animal en Rafel Uribe Uribe	1.687.185.000	0	0	1.687.185.000	0	1.687.185.000	0	0	0,00%	0	0	0,00%
O230117459920242761	Rafael Uribe Uribe con acceso a una justicia integral	1.518.468.000	0	0	1.518.468.000	0	1.518.468.000	0	0	0,00%	0	0	0,00%
O230117459920242764	Espacio publico inclusivo en Rafael Uribe Uribe	7.404.358.000	0	0	7.404.358.000	0	7.404.358.000	0	0	0,00%	0	0	0,00%
O230117459920242768	Mitigación del Riesgo en Rafael Uribe Uribe	3.374.371.000	0	0	3.374.371.000	0	3.374.371.000	0	1.605.739.891	47,59%	63.380.933	1.290.002.912	38,23%
O230117459920242775	Gestión pública local y gobierno confiable en Rafael Uribe Uribe	16.391.477.000	0	0	16.391.477.000	0	16.391.477.000	26.467.700	15.678.122.547	95,65%	1.892.478.103	3.596.926.802	21,94%
O230117459920242778	Paz y Reconciliación en Rafael Uribe Uribe	989.816.000	0	0	989.816.000	0	989.816.000	0	0	0,00%	0	0	0,00%
O230117459920242781	Rafael Uribe Uribe diferencial y étnica	314.942.000	0	0	314.942.000	0	314.942.000	0	0	0,00%	0	0	0,00%
O230117459920242786	Participación Efectiva en Rafael Uribe Uribe	3.295.638.000	0	0	3.295.638.000	0	3.295.638.000	0	0	0,00%	0	0	0,00%
O230117459920242795	Rafael Uribe Uribe deportiva, recreativa y con bienestar	4.217.964.000	0	0	4.217.964.000	0	4.217.964.000	16.250.000	1.306.805.533	30,98%	140.652.733	206.466.799	4,89%
O2306	OBLIGACIONES POR PAGAR	93.871.779.000	-13.789.233.856	-13.789.233.856	80.082.545.144	0	80.082.545.144	-654.519.193	79.428.025.951	99,18%	3.164.538.784	8.295.903.317	10,36%
O230689	Obligaciones por pagar Inversión vigencia anterior	65.862.284.000	-9.494.861.999	-9.494.861.999	56.367.422.001	0	56.367.422.001	-103.216.337	56.264.205.664	99,82%	2.785.634.070	7.227.637.807	12,82%
O230690	Obligaciones por pagar Inversión vigencias anteriores	28.009.495.000	-4.294.371.857	-4.294.371.857	23.715.123.143	0	23.715.123.143	-551.302.856	23.163.820.287	97,68%	378.904.714	1.068.265.510	4,50%
O4	Disponibilidad final	0	0	0	0	0	0	0	0	0,00%	0	0	0,00%
TOTAL GASTOS + DISPONIBILIDAD FINAL		213.643.812.000	-14.796.677.915	-14.796.677.915	198.847.134.085	0	198.847.134.085	-289.673.484	111.325.188.958	55,99%	5.869.272.432	20.884.092.578	10,50%



DIANA ROCIO SANCHEZ CURREA
RESPONSABLE DEL PRESUPUESTO



DIANA CAROLINA SANCHEZ CASTILLO
ORDENADOR DEL GASTO