

**Plan de Desarrollo Distrital: 17 - Bogotá Camina Segura**  
**Reporte de gestión e inversión por Entidad o Alcaldía Local**  
**Fecha de Corte: 31/03/2026**  
**0110-Secretaría Distrital de Gobierno**  
**En millones de pesos**

Objetivo Estratégico / Programa / Meta Plan de Desarrollo / Indicador / Proyecto / Actividad	2026						
	Programado	Compromisos / Contratado	%	Entregado	%	Giros	%
<b>1 - Bogotá avanza en su seguridad</b>	\$21.014,70	\$18.095,98	86,11%			\$2.141,28	10,19%
<b>1 - Diálogo social y cultura ciudadana para la convivencia pacífica y la recuperación de la confianza</b>	\$21.014,70	\$18.095,98	86,11%			\$2.141,28	10,19%
<b>1930 - Fortalecer 1 Programa(s) de atención integral en el marco del diálogo social y la convivencia, articulando acciones con las organizaciones de DDHH para la atención de situaciones de convivencia y conflictividad social en Bogotá</b>	\$7.318,46	\$6.374,94	87,11%			\$747,50	10,21%

**Indicador(es)**

(S) 3852 - Programa de atención integral en el marco del diálogo social a situaciones de convivencia y conflictividad social en Bogotá

Año	Programación inicial del PD	Programación	Ejecución Vigencia	Avance		
				De la Vigencia	Transcurrido PD	
2024	0,10	0,10	0,10	100,00	⊕	N/A
2025	0,25	0,25	0,25	100,00	⊕	N/A
2026	0,25	0,25	0,06	24,00	⊖	68,33
2027	0,40	0,40		0,00	⊖	N/A
<b>Total</b>	1,00	1,00	0,41	Al plan de desarrollo:		41,00

Retrasos y soluciones: No se Presentaron Retrasos

Avances y Logros: Presenta un avance del 25% en la vigencia y del 41% en el cuatrienio. Se consolidó la estrategia de territorialización del diálogo mediante la realización de 227 mesas de trabajo y 5 mesas de diálogo en las localidades, facilitando la identificación y gestión preventiva de conflictividades asociadas a convivencia urbana, uso del espacio público y problemáticas socioambientales. Se realizó acompañamiento a 286 movilizaciones sociales con una participación de 55.735 personas, de las cuales el 95% se desarrollaron de manera pacífica, fortaleciendo la mediación institucional y la garantía del derecho a la protesta. Adicionalmente, se brindó acompañamiento a 260 eventos de alta afluencia, contribuyendo a la gestión del riesgo y la prevención de situaciones de tensión. De forma complementaria, se avanzó en la implementación del programa de iniciativas ciudadanas mediante espacios de articulación con organizaciones sociales, fortaleciendo la gestión preventiva del conflicto y la construcción de confianza entre comunidad e institucionalidad.

<b>7993-Fortalecimiento del tejido social y la reconstrucción de la confianza con la ciudadanía para promover la cultura de la convivencia basada en el diálogo</b>			\$7.318,46	\$6.374,94	87,11%			\$747,50	10,21%
<b>2 - Implementar 100 Por ciento de las estrategias territoriales para la gestión y transformación de conflictividades sociales.</b>	Creciente	Magnitud:	70,00	58,00	82,86%		58,00	82,86%	
	Tipo de anualización	Recursos \$:	\$1.865,00	\$1.781,70	95,53%			\$175,42	9,41%
<b>3 - Implementar 100 Por ciento del programa de iniciativas ciudadanas que favorezcan la sana convivencia, el diálogo social y participación ciudadana en los territorios.</b>	Creciente	Magnitud:	70,00	48,00	68,57%		48,00	68,57%	
	Tipo de anualización	Recursos \$:	\$130,00	\$0,00	0,00%			\$0,00	0,00%
<b>4 - Atender 100 Por ciento de las movilizaciones sociales informadas y eventos que puedan tensionar la convivencia en el distrito.</b>	Constante	Magnitud:	100,00	25,00	25,00%		25,00	25,00%	
	Tipo de anualización	Recursos \$:	\$5.323,46	\$4.593,24	86,28%			\$572,08	10,75%
<b>1931 - Fortalecer 1 Programa(s) junto con sus estrategias para el fomento de la cultura ciudadana la convivencia y la prevención de las violencias asociadas al fútbol</b>			\$1.640,39	\$1.205,49	73,49%			\$133,85	8,16%

**Indicador(es)**

(S) 3853 - Programa para el fomento de la cultura ciudadana la convivencia y la prevención de las violencias asociadas al fútbol implementado

Año	Programación inicial del PD	Programación	Ejecución Vigencia	Avance		
				De la Vigencia	Transcurrido PD	
2024	0,10	0,10	0,10	100,00	⊕	N/A
2025	0,25	0,25	0,25	100,00	⊕	N/A
2026	0,25	0,25	0,04	16,00	⊖	65,00
2027	0,40	0,40		0,00	⊖	N/A
<b>Total</b>	1,00	1,00	0,39	Al plan de desarrollo:		39,00

Retrasos y soluciones: No se Presentaron Retrasos

Avances y Logros: Presenta un avance del 15% en la vigencia y del 39% en el cuatrienio. Se avanzó en la implementación del programa Goles en Paz mediante el acompañamiento a 55 partidos de fútbol profesional, con una asistencia superior a 455.000 personas, en los cuales se implementaron acciones preventivas en más del 50% de los eventos para mitigar riesgos de confrontación. Se desarrollaron estrategias pedagógicas como la Ruta del Aguante, impactando a población juvenil y fortaleciendo habilidades para la convivencia y la resolución pacífica de conflictos. Asimismo, se promovieron espacios de diálogo con organizaciones futboleras y comunidad, fortaleciendo la participación y la prevención de violencias. Se incorporó el enfoque de género mediante acciones territoriales y de articulación institucional, y se avanzó en la estructuración técnica de la política pública de barrismo social, consolidando bases para su formulación.

<b>7993-Fortalecimiento del tejido social y la reconstrucción de la confianza con la ciudadanía para promover la cultura de la convivencia basada en el diálogo</b>			\$1.640,39	\$1.205,49	73,49%			\$133,85	8,16%
<b>1 - Fortalecer 100 Por ciento del programa para el fomento de la cultura ciudadana, la convivencia y la prevención de las violencias asociadas al fútbol.</b>	Creciente	Magnitud:	70,00	50,00	71,43%		50,00	71,43%	
	Tipo de anualización	Recursos \$:	\$1.640,39	\$1.205,49	73,49%			\$133,85	8,16%

TIPO DE ANUALIZACION PROGRAMADA POR LA ENTIDAD: (S) Suma (K) Constante (C) Creciente (D) Decreciente

Versión: Seguimiento

Meta proyecto de inversión con tipo de anualización diferente a suma. Se debe observar el valor programado y ejecutado de sus magnitudes en cada vigencia.  
 La programación y ejecución de magnitud de metas de proyecto de inversión incluye la vigencia actual y la vigencia anterior según desagregación efectuada por la entidad, mientras que los recursos corresponden únicamente a la vigencia actual.

**Plan de Desarrollo Distrital: 17 - Bogotá Camina Segura**  
**Reporte de gestión e inversión por Entidad o Alcaldía Local**  
**Fecha de Corte: 31/03/2026**  
**0110-Secretaría Distrital de Gobierno**  
**En millones de pesos**

Objetivo Estratégico / Programa / Meta Plan de Desarrollo / Indicador / Proyecto / Actividad	2026					
	Programado	Compromisos / Contratado	%	Entregado	%	Giros
<b>1935 - Proferir 1608200 Fallo(s) de fondo en primera instancia de los expedientes de policía por comportamientos contrarios a la convivencia en el marco del Código Nacional de Seguridad y Convivencia Ciudadana</b>	<b>\$12.055,85</b>	<b>\$10.515,55</b>	<b>87,22%</b>			<b>\$1.259,93</b>
<b>Indicador(es)</b>						

(S) 3857 - Fallos proferidos en primera instancia de los expedientes de policía

Año	Programación inicial del PD	Programación	Ejecución Vigencia	Avance		
				De la Vigencia	Transcurrido PD	
2024	50.000,00	59.045,00	59.045,00	100,00	☺	N/A
2025	263.780,00	412.247,00	412.247,00	100,00	☺	N/A
2026	544.016,00	500.000,00	97.340,00	19,47	⚠	58,54
2027	750.404,00	636.908,00		0,00	⚠	N/A
<b>Total</b>	<b>1.608.200,00</b>	<b>1.608.200,00</b>	<b>568.632,00</b>	<b>Al plan de desarrollo:</b>		<b>35,36</b>

Retrasos y soluciones: ninguna

Avances y Logros: A PRIMER TRIMESTRE 2026 el indicador cuenta con un avance del 19% en la vigencia, y del 35,4% en el cuatrienio. Lo anterior se refleja en la emisión de 97.340 fallos de fondo en primera instancia dentro de los procesos policivos establecidos en la Ley 1801 de 2016 durante la vigencia, así como de 568.632 en el cuatrienio, frente a las metas programadas de 500.000 para la vigencia y 1.608.200 para el cuatrienio. En marzo de 2026 se proferieron un total de 40.455 fallos de fondo en primera instancia de los expedientes que se encuentran en las inspecciones de policía del Distrito. Este resultado superó la meta programada de 36.000 fallos proferidos, constituyéndose en el principal logro del periodo. En el primer trimestre de 2026, se han proferido 97.340 fallos en lo corrido del año. Vale la pena recalcar que para este periodo se tiene planeado 63.000 fallos reflejando un desempeño sostenido y un compromiso permanente con la eficiencia en la administración de justicia policiva. Como parte de los beneficios e impactos asociados a la meta, se evidenció el compromiso institucional con una justicia cercana, oportuna y efectiva, orientada a responder de manera concreta a las necesidades reales de la ciudadanía en materia de convivencia y orden público. Esta labor permitió beneficiar de forma directa a 77.769 personas en toda la ciudad a 31 de marzo de 2026. Lo anterior fortalece la gestión policiva y aporta a la consolidación de una ciudad en la que prevalezca la resolución pacífica de conflictos, la confianza institucional y el ejercicio efectivo de los derechos ciudadanos en entornos seguros y justos. Asimismo, contribuye a afianzar la confianza de la ciudadanía en las autoridades al garantizar una atención oportuna de los conflictos comunitarios.

7983-Fortalecimiento de la gestión policiva en Bogotá D.C.		\$12.055,85	\$10.515,55	87,22%		\$1.259,93	10,45%
<b>1 - Implementar 100 Por ciento el esquema de organización administrativa y jurídica de la justicia policiva.</b>	Constante	100,00	19,00	19,00%		19,00	19,00%
	Tipo de anualización	Recursos \$:	\$5.026,48	\$4.644,40	92,40%		\$559,33
<b>2 - Implementar 100 Por ciento la estrategia para la descongestión de actuaciones administrativas</b>	Constante	100,00	19,00	19,00%		19,00	19,00%
	Tipo de anualización	Recursos \$:	\$151,00	\$146,43	96,97%		\$11,40
<b>3 - Realizar 4 Diagnóstico(s) de las necesidades de desarrollo y actualización de las herramientas tecnológicas de la gestión policiva</b>	Suma	1,00	0,21	21,00%		0,21	21,00%
	Tipo de anualización	Recursos \$:	\$325,31	\$322,07	99,00%		\$37,88
<b>4 - Realizar 4 Documento(s) de seguimiento a la implementación de acuerdo con las necesidades identificadas</b>	Suma	1,00	0,21	21,00%		0,21	21,00%
	Tipo de anualización	Recursos \$:	\$815,43	\$375,43	46,04%		\$29,15
<b>5 - Implementar 4 Plan(es) de Inspección, Vigilancia y Control</b>	Suma	1,00	0,18	18,00%		0,18	18,00%
	Tipo de anualización	Recursos \$:	\$5.588,91	\$4.878,50	87,29%		\$605,05
<b>6 - Implementar 4 Programa(s) de prevención y transformación de los Comportamientos Contrarios a la Convivencia para los ciudadanos</b>	Suma	1,00	0,14	14,00%		0,14	14,00%
	Tipo de anualización	Recursos \$:	\$148,72	\$148,72	100,00%		\$17,12
<b>2 - Bogotá confía en su bien-estar</b>		<b>\$15.103,80</b>	<b>\$13.037,78</b>	<b>86,32%</b>		<b>\$3.012,77</b>	<b>19,95%</b>
<b>12 - Bogotá cuida a su gente</b>		<b>\$15.103,80</b>	<b>\$13.037,78</b>	<b>86,32%</b>		<b>\$3.012,77</b>	<b>19,95%</b>
<b>2030 - Adoptar en las 20 Localidad(es) el Sistema Distrital de Derechos Humanos en el marco de las acciones de la política pública Integral de Derechos Humanos, de la política sobre la Lucha contra la Trata de Personas, y la política pública para la Población Migrante Internacional</b>		<b>\$4.426,09</b>	<b>\$4.016,71</b>	<b>90,75%</b>		<b>\$554,78</b>	<b>12,53%</b>
<b>Indicador(es)</b>							

(K) 3952 - Sistema Distrital de Derechos Humanos en el marco de las acciones de la política pública Integral de Derechos Humanos Lucha contra la

Año	Programación inicial del PD	Programación	Ejecución Vigencia	Avance		
				De la Vigencia	Transcurrido PD	
2024	20,00	20,00	20,00	100,00	☺	N/A
2025	20,00	20,00	20,00	100,00	☺	N/A
2026	20,00	20,00	5,00	25,00	⚠	75,00
2027	20,00	20,00		0,00	⚠	N/A
<b>Al plan de desarrollo:</b>				<b>56,25</b>		⚠

Retrasos y soluciones: NINGUNO

Avances y Logros: Al primer trimestre de la vigencia 2026 el indicador presenta un avance del 25% y del 56% en el cuatrienio. Se consolidó la fase de diseño territorial mediante la formulación y aprobación de 20 estrategias locales de derechos humanos con enfoque poblacional y territorial, articuladas a las alertas tempranas y orientadas a la prevención de vulneraciones. Se realizaron comités locales en todas las localidades, logrando la aprobación de planes de trabajo 2026 y fortaleciendo la coordinación institucional. Estas estrategias priorizan poblaciones vulnerables como NNA, mujeres, población LGBTI y migrantes, e incorporan acciones pedagógicas, comunitarias y de fortalecimiento de rutas de atención. De manera complementaria, se avanzó en la implementación inicial mediante ejercicios territoriales, socialización de metodologías y articulación interinstitucional, sentando las bases para la adopción efectiva del Sistema Distrital de Derechos Humanos en la ciudad

TIPO DE ANUALIZACIÓN PROGRAMADA POR LA ENTIDAD: (S) Suma (K) Constante (C) Creciente (D) Decreciente

Versión: Seguimiento

Meta proyecto de inversión con tipo de anualización diferente a suma. Se debe observar el valor programado y ejecutado de sus magnitudes en cada vigencia. La programación y ejecución de magnitud de metas de proyecto de inversión incluye la vigencia actual y la vigencia anterior según desagregación efectuada por la entidad, mientras que los recursos corresponden únicamente a la vigencia actual.

Plan de Desarrollo Distrital: 17 - Bogotá Camina Segura

Reporte de gestión e inversión por Entidad o Alcaldía Local

Fecha de Corte: 31/03/2026

0110-Secretaría Distrital de Gobierno

En millones de pesos

		2026						
Objetivo Estratégico / Programa / Meta Plan de Desarrollo / Indicador / Proyecto / Actividad		Programado	Compromisos / Contratado	%	Entregado	%	Giros	%
<b>7988-Fortalecimiento de la capacidad institucional y de los actores sociales para la garantía, promoción y protección de los derechos humanos y de libertad religiosa y de conciencia en Bogotá D.C.</b>		\$4.426,09	\$4.016,71	90,75%			\$554,78	12,53%
2 - Implementar 100 Por ciento de los planes de acción para el período 2024 y 2028 de las Políticas Públicas (i) integral de derechos humanos, (ii) La Lucha Contra La Trata De Personas y, (iii) de Acogida, Inclusión y Desarrollo para las y los Nuevos Bogotanos, a través del impulso de estrategias de fortalecimiento de liderazgos sociales, planes de prevención distritales e impulso de la mesa territorial en el marco del Proceso Nacional de Garantías para el ejercicio de la defensa de los Derechos Humanos.	Creciente	Magnitud: 70,00	40,00	57,14%	40,00	57,14%		
	Tipo de anualización	Recursos \$:	\$4.426,09	\$4.016,71	90,75%			\$554,78
<b>2035 - Atender el 100 % de las personas que ingresan a las rutas de atención enfocadas en la prevención de vulneraciones de los derechos humanos de mujeres, personas de los sectores sociales LGBTI, víctimas de trata de personas, víctimas de abuso de autoridad, defensores y defensoras de derechos humanos, población en proceso de reintegración o reincorporación y a la atención de derechos fundamentales de religión culto y conciencia, atendiendo las recomendaciones de las alertas tempranas</b>		\$2.449,52	\$2.214,92	90,42%			\$256,83	10,48%
<b>Indicador(es)</b>								

(K) 3957 - Personas atendidas en las rutas de atención para la prevención de vulneraciones de los derechos humanos de personas de los sectores

Año	Programación inicial del PD	Programación	Ejecución Vigencia	Avance		
				De la Vigencia	Transcurrido PD	
2024	100,00	100,00	100,00	100,00	☆	N/A
2025	100,00	100,00	100,00	100,00	☆	N/A
2026	100,00	100,00	15,00	15,00	!	71,67
2027	100,00	100,00		0,00	!	N/A
Al plan de desarrollo:						53,75

Retrasos y soluciones: ninguna

Avances y Logros: Al primer trimestre de la vigencia 2026 el indicador presenta un avance del 15% y del 54% en el cuatrienio. Se garantizó la atención del 100% de los casos de presuntas vulneraciones recibidos a través de las rutas, con 220 casos atendidos por primera vez y 965 atenciones totales durante el trimestre. La gestión se concentró en rutas de defensores de derechos humanos, abuso de autoridad y población LGBTI, evidenciando alta demanda en estos grupos. Se fortaleció la capacidad de respuesta institucional mediante seguimiento continuo, orientación y activación de rutas, así como la articulación con entidades nacionales y distritales. Adicionalmente, se desarrollaron acciones de prevención y sensibilización con más de 1.400 personas, ampliando el conocimiento de rutas y promoviendo la identificación temprana de riesgos. Estas acciones consolidan un modelo de atención integral con enfoque territorial y diferencial.

<b>7988-Fortalecimiento de la capacidad institucional y de los actores sociales para la garantía, promoción y protección de los derechos humanos y de libertad religiosa y de conciencia en Bogotá D.C.</b>		\$2.449,52	\$2.214,92	90,42%			\$256,83	10,48%
1 - Atender 100 Por ciento personas que ingresan a las rutas prevención de vulneraciones de los derechos humanos de personas de los sectores sociales LGBTI, víctimas de trata de personas, víctimas de abuso de autoridad, defensores y defensoras de derechos humanos, población en proceso de reintegración o reincorporación y a la atención de derechos fundamentales de religión, culto y conciencia.	Constante	Magnitud: 100,00	15,00	15,00%	15,00	15,00%		
	Tipo de anualización	Recursos \$:	\$2.449,52	\$2.214,92	90,42%			\$256,83
<b>2037 - Beneficiar 37 Proyecto(s) del sector interreligioso con impacto y retribución social en el marco de la construcción de paz, tejido social, aporte social y/o entornos inspiradores en Bogotá</b>		\$250,00	\$0,00	0,00%			\$0,00	0,00%
<b>Indicador(es)</b>								

(S) 3959 - Número de personas beneficiadas a través de proyectos de cooperación con el sector religioso en el marco de la estrategia entornos

Año	Programación inicial del PD	Programación	Ejecución Vigencia	Avance		
				De la Vigencia	Transcurrido PD	
2024	0,00	0,00	0,00	0,00	!	N/A
2025	980,00	580,00	580,00	100,00	☆	N/A
2026	980,00	1.450,00	0,00	0,00	!	28,57
2027	630,00	560,00		0,00	!	N/A
<b>Total</b>	2.590,00	2.590,00	580,00			22,39

Retrasos y soluciones: ninguna

Avances y Logros: Al primer trimestre de la vigencia 2026 el indicador presenta un avance del 0% y del 22% en el cuatrienio. Se avanzó en la implementación del Banco de Proyectos mediante la planificación, alistamiento logístico y ejecución de actividades orientadas al fortalecimiento de iniciativas del sector religioso. Durante el trimestre se estructuró la operación del programa, incluyendo la definición de lineamientos, organización de recursos y alistamiento de 115 kits pedagógicos para 26 iniciativas seleccionadas, garantizando condiciones para su adecuada ejecución.

TIPO DE ANUALIZACIÓN PROGRAMADA POR LA ENTIDAD: (S) Suma (K) Constante (C) Creciente (D) Decreciente

Versión: Seguimiento

Meta proyecto de inversión con tipo de anualización diferente a suma. Se debe observar el valor programado y ejecutado de sus magnitudes en cada vigencia.  
La programación y ejecución de magnitud de metas de proyecto de inversión incluye la vigencia actual y la vigencia anterior según desagregación efectuada por la entidad, mientras que los recursos corresponden únicamente a la vigencia actual.

Plan de Desarrollo Distrital: 17 - Bogotá Camina Segura

Reporte de gestión e inversión por Entidad o Alcaldía Local

Fecha de Corte: 31/03/2026

0110-Secretaría Distrital de Gobierno

En millones de pesos

		2026																																																			
Objetivo Estratégico / Programa / Meta Plan de Desarrollo / Indicador / Proyecto / Actividad	Programado	Compromisos / Contratado	%	Entregado	%	Giros	%																																														
En el periodo se realizaron tres eventos que promovieron la convivencia, el diálogo interreligioso y la prevención de vulneraciones a la libertad religiosa, fortaleciendo la articulación entre organizaciones religiosas, sector educativo y comunidad. Estas acciones contribuyen a la meta de beneficiar a 1.450 personas y a visibilizar el impacto social del sector religioso. De manera complementaria, se desarrollaron procesos de seguimiento, evaluación y ajuste que fortalecen la sostenibilidad, la coordinación interinstitucional y la implementación progresiva del programa.																																																					
<b>7988-Fortalecimiento de la capacidad institucional y de los actores sociales para la garantía, promoción y protección de los derechos humanos y de libertad religiosa y de conciencia en Bogotá D.C.</b>	\$250,00	\$0,00	0,00%			\$0,00	0,00%																																														
<b>5 - Implementar 100 Porcentaje Del programa de iniciativas para el sector interreligioso con impacto y retribución social en el marco de la construcción de paz, tejido social, aporte social y/o entornos inspiradores en Bogotá</b>	Suma Magnitud: 56,00	0,00	0,00%	0,00																																																	
Tipo de anualización	Recursos \$:	\$250,00	\$0,00	0,00%		\$0,00	0,00%																																														
<b>2043 - Desarrollar 1 Estrategia(s) para promover la implementación del enfoque diferencial étnico y el desarrollo de procesos de gestión de conocimiento sobre los grupos étnicos en la ciudad, como medidas para combatir el racismo y la discriminación, con un enfoque de mujer, género, familia y generaciones</b>	\$731,96	\$630,44	86,13%			\$95,83	13,09%																																														
<b>Indicador(es)</b>																																																					
(S) 3965 - Estrategia para promover la implementación del enfoque diferencial étnico y el desarrollo de procesos de gestión de conocimiento sobre																																																					
<table border="1"> <thead> <tr> <th rowspan="2">Año</th> <th rowspan="2">Programación inicial del PD</th> <th rowspan="2">Programación</th> <th rowspan="2">Ejecución Vigencia</th> <th colspan="3">Avance</th> </tr> <tr> <th>De la Vigencia</th> <th>Transcurrido PD</th> <th></th> </tr> </thead> <tbody> <tr> <td>2024</td> <td>0,10</td> <td>0,10</td> <td>0,10</td> <td>100,00</td> <td>N/A</td> <td></td> </tr> <tr> <td>2025</td> <td>0,25</td> <td>0,25</td> <td>0,25</td> <td>100,00</td> <td>N/A</td> <td></td> </tr> <tr> <td>2026</td> <td>0,25</td> <td>0,25</td> <td>0,00</td> <td>0,00</td> <td>58,33</td> <td>⚠</td> </tr> <tr> <td>2027</td> <td>0,40</td> <td>0,40</td> <td></td> <td>0,00</td> <td>N/A</td> <td></td> </tr> <tr> <td><b>Total</b></td> <td><b>1,00</b></td> <td><b>1,00</b></td> <td><b>0,35</b></td> <td colspan="2"><b>Al plan de desarrollo:</b></td> <td><b>35,00</b></td> <td><b>⚠</b></td> </tr> </tbody> </table>								Año	Programación inicial del PD	Programación	Ejecución Vigencia	Avance			De la Vigencia	Transcurrido PD		2024	0,10	0,10	0,10	100,00	N/A		2025	0,25	0,25	0,25	100,00	N/A		2026	0,25	0,25	0,00	0,00	58,33	⚠	2027	0,40	0,40		0,00	N/A		<b>Total</b>	<b>1,00</b>	<b>1,00</b>	<b>0,35</b>	<b>Al plan de desarrollo:</b>		<b>35,00</b>	<b>⚠</b>
Año	Programación inicial del PD	Programación	Ejecución Vigencia	Avance																																																	
				De la Vigencia	Transcurrido PD																																																
2024	0,10	0,10	0,10	100,00	N/A																																																
2025	0,25	0,25	0,25	100,00	N/A																																																
2026	0,25	0,25	0,00	0,00	58,33	⚠																																															
2027	0,40	0,40		0,00	N/A																																																
<b>Total</b>	<b>1,00</b>	<b>1,00</b>	<b>0,35</b>	<b>Al plan de desarrollo:</b>		<b>35,00</b>	<b>⚠</b>																																														
Retrasos y soluciones:	No se Presentaron Retrasos																																																				
Avances y Logros:	Presenta un avance del 0% en la vigencia y del 35% en el cuatrienio. Se avanzó en la implementación de la estrategia "Un Futuro sin Racismo", mediante jornadas de planeación, capacitación institucional y sensibilización con actores distritales. Se desarrolló la jornada piloto "Sembrando semillas" con 50 participantes y se realizaron acciones con entidades como Policía y Secretaría de Salud. De manera complementaria, se fortaleció la estructuración del modelo de gestión del conocimiento, incluyendo la revisión técnica del plan de acción, el desarrollo de herramientas de seguimiento y la articulación con el laboratorio étnico, consolidando bases metodológicas para la producción y uso del conocimiento étnico en la toma de decisiones.																																																				
<b>8010-Fortalecimiento de la capacidad institucional y de los actores sociales para la garantía, promoción y protección de los derechos de las comunidades étnicas en Bogotá D.C.</b>	\$731,96	\$630,44	86,13%			\$95,83	13,09%																																														
<b>4 - Desarrollar 100 Porcentaje de las acciones para la implementación de guías y metodologías de asistencia técnica para la aplicación del Enfoque Diferencial Étnico en los sectores del Distrito</b>	Suma Magnitud:																																																				
Tipo de anualización	Recursos \$:					\$0,00																																															
<b>5 - Implementar 100 Porcentaje de la estrategia de gestión del conocimiento sobre los grupos étnicos en Bogotá.</b>	Suma Magnitud: 35,00	0,00	0,00%	0,00																																																	
Tipo de anualización	Recursos \$:	\$731,96	\$630,44	86,13%		\$95,83	13,09%																																														
<b>2044 - Ejecutar 14 Iniciativa(s) que garanticen el ejercicio de las libertades fundamentales de religión culto y conciencia en el marco de la política pública existente</b>	\$875,25	\$797,07	91,07%			\$131,61	15,04%																																														
<b>Indicador(es)</b>																																																					
(K) 3966 - Porcentaje de ejecución de las 14 iniciativas para fomentar la libertad religiosa de cultos y conciencia en el marco de la Política Pública																																																					
<table border="1"> <thead> <tr> <th rowspan="2">Año</th> <th rowspan="2">Programación inicial del PD</th> <th rowspan="2">Programación</th> <th rowspan="2">Ejecución Vigencia</th> <th colspan="3">Avance</th> </tr> <tr> <th>De la Vigencia</th> <th>Transcurrido PD</th> <th></th> </tr> </thead> <tbody> <tr> <td>2024</td> <td>100,00</td> <td>100,00</td> <td>100,00</td> <td>100,00</td> <td>N/A</td> <td></td> </tr> <tr> <td>2025</td> <td>100,00</td> <td>100,00</td> <td>100,00</td> <td>100,00</td> <td>N/A</td> <td></td> </tr> <tr> <td>2026</td> <td>100,00</td> <td>100,00</td> <td>0,00</td> <td>0,00</td> <td>66,67</td> <td>⚠</td> </tr> <tr> <td>2027</td> <td>100,00</td> <td>100,00</td> <td></td> <td>0,00</td> <td>N/A</td> <td></td> </tr> <tr> <td colspan="4"><b>Al plan de desarrollo:</b></td> <td colspan="2"><b>50,00</b></td> <td><b>⚠</b></td> </tr> </tbody> </table>								Año	Programación inicial del PD	Programación	Ejecución Vigencia	Avance			De la Vigencia	Transcurrido PD		2024	100,00	100,00	100,00	100,00	N/A		2025	100,00	100,00	100,00	100,00	N/A		2026	100,00	100,00	0,00	0,00	66,67	⚠	2027	100,00	100,00		0,00	N/A		<b>Al plan de desarrollo:</b>				<b>50,00</b>		<b>⚠</b>	
Año	Programación inicial del PD	Programación	Ejecución Vigencia	Avance																																																	
				De la Vigencia	Transcurrido PD																																																
2024	100,00	100,00	100,00	100,00	N/A																																																
2025	100,00	100,00	100,00	100,00	N/A																																																
2026	100,00	100,00	0,00	0,00	66,67	⚠																																															
2027	100,00	100,00		0,00	N/A																																																
<b>Al plan de desarrollo:</b>				<b>50,00</b>		<b>⚠</b>																																															
Retrasos y soluciones:	ninguna																																																				
Avances y Logros:	Al primer trimestre de la vigencia 2026 el indicador presenta un avance del 0% y del 50% en el cuatrienio. Se avanzó en la implementación de la política pública mediante acciones de articulación institucional, formación y promoción del respeto por la diversidad religiosa. Se desarrollaron jornadas de capacitación con entidades públicas en coordinación con la Procuraduría General de la Nación, fortaleciendo capacidades para la garantía del derecho a la libertad religiosa.  Se realizaron espacios de diálogo interreligioso con participación de comunidad, promoviendo la convivencia pacífica, así como acciones en el sector educativo y hospitalario a través de iniciativas como "Lugares de Culto Neutro", orientadas a generar entornos inclusivos para el ejercicio de creencias. De manera complementaria, se avanzó en la caracterización del sector mediante cartografías sociales que permitieron identificar entidades religiosas, y en el fortalecimiento de la ruta de atención mediante seguimiento psicosocial y jurídico a casos de vulneración. Estas acciones consolidan bases técnicas e institucionales para la implementación progresiva de la política pública en el territorio.																																																				
<b>7988-Fortalecimiento de la capacidad institucional y de los actores sociales para la garantía, promoción y protección de los derechos humanos y de libertad religiosa y de conciencia en Bogotá D.C.</b>	\$875,25	\$797,07	91,07%			\$131,61	15,04%																																														

TIPO DE ANUALIZACIÓN PROGRAMADA POR LA ENTIDAD: (S) Suma (K) Constante (C) Creciente (D) Decreciente

Versión: Seguimiento

Meta proyecto de inversión con tipo de anualización diferente a suma. Se debe observar el valor programado y ejecutado de sus magnitudes en cada vigencia.  
La programación y ejecución de magnitud de metas de proyecto de inversión incluye la vigencia actual y la vigencia anterior según desagregación efectuada por la entidad, mientras que los recursos corresponden únicamente a la vigencia actual.

**Plan de Desarrollo Distrital: 17 - Bogotá Camina Segura**  
**Reporte de gestión e inversión por Entidad o Alcaldía Local**  
**Fecha de Corte: 31/03/2026**  
**0110-Secretaría Distrital de Gobierno**  
**En millones de pesos**

			2026				
Objetivo Estratégico / Programa / Meta Plan de Desarrollo / Indicador / Proyecto / Actividad	Programado	Compromisos / Contratado	%	Entregado	%	Giros	%
3 - Implementar 100 Porcentaje del plan de acción para el periodo 2024 a 2028 de La Política Pública para el Ejercicio de las Libertades Fundamentales de Religión, Culto y conciencia en la ciudad	Creciente	Magnitud: 70,00	40,00	57,14%	40,00	57,14%	
	Tipo de anualización	Recursos \$: \$875,25	\$797,07	91,07%		\$131,61	15,04%
2045 - Formar 16000 Persona(s) en el programa de educación en derechos humanos para la paz, reconciliación y promoción integral de derechos humanos, a través del conocimiento de las artes y los saberes populares, impulsando estrategias de profesionalización de líderes sociales		\$1.471,26	\$1.467,97	99,78%		\$1.269,75	86,30%
<b>Indicador(es)</b>							

(S) 3967 - Personas formadas en el programa de educación en derechos humanos para la paz reconciliación y promoción integral de derechos

Año	Programación inicial del PD	Programación	Ejecución Vigencia	Avance		
				De la Vigencia	Transcurrido PD	
2024	2.000,00	2.000,00	2.000,00	100,00	N/A	
2025	7.000,00	5.790,00	5.790,00	100,00	N/A	
2026	3.500,00	4.500,00	840,00	18,67	70,22	⚠
2027	3.500,00	3.710,00		0,00	N/A	
<b>Total</b>	<b>16.000,00</b>	<b>16.000,00</b>	<b>8.630,00</b>	Al plan de desarrollo:		53,94

Retrasos y soluciones: ninguno

Avances y Logros: Al primer trimestre de la vigencia 2026 el indicador presenta un avance del 19% y del 54% en el cuatrienio. Se avanzó en la implementación de procesos formativos mediante el desarrollo de 21 sesiones de formación que beneficiaron a 840 personas en 19 localidades, con énfasis en Engativá, Usme y Fontibón. Estas acciones fortalecieron capacidades en temas como atención a la ciudadanía con enfoque de derechos humanos, bienestar emocional, construcción de paz y resolución de conflictos.

Se diseñaron y ajustaron metodologías pedagógicas y contenidos contextualizados a las realidades territoriales y poblacionales, incluyendo procesos dirigidos a madres, padres y cuidadores, integrando enfoques de salud mental, niñez y adolescencia en articulación interinstitucional. Asimismo, se fortalecieron capacidades en el funcionariado público, contribuyendo a la mejora en la prestación del servicio y la garantía de derechos. De manera complementaria, se avanzó en la estructuración de la oferta formativa 2026 y en la articulación con actores estratégicos, consolidando bases técnicas para la sostenibilidad y ampliación de los procesos de formación en el Distrito

7988-Fortalecimiento de la capacidad institucional y de los actores sociales para la garantía, promoción y protección de los derechos humanos y de libertad religiosa y de conciencia en Bogotá D.C.		\$1.471,26	\$1.467,97	99,78%		\$1.269,75	86,30%
4 - Formar 16000 Persona(s) en el marco del programa de educación en derechos humanos para la paz, reconciliación y promoción integral de derechos humanos, conocimiento de las artes y los saberes populares impulsando estrategias de profesionalización de líderes sociales	Suma	Magnitud: 4.500,00	1.250,00	27,78%	1.250,00	27,78%	
	Tipo de anualización	Recursos \$: \$1.471,26	\$1.467,97	99,78%		\$1.269,75	86,30%
2049 - Implementar el 100 % de los productos a cargo del Secretaría Distrital de Gobierno consignados en los planes de acción de las Políticas Públicas para los pueblos y comunidades Indígenas, así como su capítulo Muisca, para el pueblo Rrom o Gitano, comunidades Negras, Afrocolombianos, y su capítulo Palenquero y para la comunidad raizal para el periodo 2024-2028		\$2.652,50	\$2.043,85	77,05%		\$362,83	13,68%
<b>Indicador(es)</b>							

(K) 3971 - Porcentaje de implementación de los planes de acción de políticas públicas para pueblos y comunidades étnicas para el periodo 2024-

Año	Programación inicial del PD	Programación	Ejecución Vigencia	Avance		
				De la Vigencia	Transcurrido PD	
2024	100,00	100,00	100,00	100,00	N/A	
2025	100,00	100,00	100,00	100,00	N/A	
2026	100,00	100,00	6,00	6,00	68,67	⚠
2027	100,00	100,00		0,00	N/A	
<b>Total</b>				Al plan de desarrollo:		51,50

Retrasos y soluciones: No se Presentaron Retrasos

Avances y Logros: Presenta un avance del 6% en la vigencia y del 52% en el cuatrienio. Se desarrollaron 59 espacios de diálogo interinstitucional en el trimestre (386 acumulados), logrando que 536 productos (84%) cuenten con metodología concertada para su implementación. Se avanzó en la elaboración de informes de seguimiento, matrices de resultados y balance social conforme a lineamientos de Planeación Distrital. Asimismo, se realizaron 21 espacios de acompañamiento técnico a procesos de consulta previa con el Cabildo Muisca de Bosa y Suba, abordando temas como el Plan Parcial El Edén, Puente Tibanica y la ruta jurídica del predio Monserrate. Estas acciones fortalecen la articulación institucional y el cumplimiento de los compromisos con comunidades étnicas.

8010-Fortalecimiento de la capacidad institucional y de los actores sociales para la garantía, promoción y protección de los derechos de las comunidades étnicas en Bogotá D.C.		\$2.652,50	\$2.043,85	77,05%		\$362,83	13,68%
1 - Implementar 100 Porcentaje de los productos concertados de las políticas públicas étnicas para el periodo 2024-2027	Creciente	Magnitud: 70,00	40,00	57,14%	40,00	57,14%	
	Tipo de anualización	Recursos \$: \$2.652,50	\$2.043,85	77,05%		\$362,83	13,68%
2055 - Prestar 40000 Atención(es) con enfoque diferencial, de mujer, género, familia y generaciones a las personas que soliciten los servicios brindados en los espacios de atención apropiación cultural y reconocimiento de procesos organizativos de los grupos étnicos en Bogotá		\$2.247,22	\$1.866,82	83,07%		\$341,14	15,18%

TIPO DE ANUALIZACIÓN PROGRAMADA POR LA ENTIDAD: (S) Suma (K) Constante (C) Creciente (D) Decreciente

Versión: Seguimiento

Meta proyecto de inversión con tipo de anualización diferente a suma. Se debe observar el valor programado y ejecutado de sus magnitudes en cada vigencia.  
 La programación y ejecución de magnitud de metas de proyecto de inversión incluye la vigencia actual y la vigencia anterior según desagregación efectuada por la entidad, mientras que los recursos corresponden únicamente a la vigencia actual.

Plan de Desarrollo Distrital: 17 - Bogotá Camina Segura

Reporte de gestión e inversión por Entidad o Alcaldía Local

Fecha de Corte: 31/03/2026

0110-Secretaría Distrital de Gobierno

En millones de pesos

2026							
Objetivo Estratégico / Programa / Meta Plan de Desarrollo / Indicador / Proyecto / Actividad	Programado	Compromisos / Contratado	%	Entregado	%	Giros	%

Indicador(es)

(S) 3977 - Número de atenciones prestadas en los espacios de pensamiento atención apropiación cultural y reconocimiento de procesos

Año	Programación inicial del PD	Programación	Ejecución Vigencia	Avance		
				De la Vigencia	Trascurrido PD	
2024	5.000,00	5.000,00	5.000,00	100,00	N/A	
2025	12.000,00	12.000,00	12.000,00	100,00	N/A	
2026	12.000,00	12.000,00	2.400,00	20,00	66,90	⚠
2027	11.000,00	11.000,00		0,00	N/A	
<b>Total</b>	<b>40.000,00</b>	<b>40.000,00</b>	<b>19.400,00</b>	<b>Al plan de desarrollo:</b>	<b>48,50</b>	<b>⚠</b>

Retrasos y soluciones: No se Presentaron Retrasos

Avances y Logros: Presenta un avance del 20% en la vigencia y del 48,5% en el cuatrienio. Durante el mes de marzo se atendieron 1.102 personas y se realizaron 1.240 atenciones en los Espacios de Atención Diferenciada, destacándose CONFÍA (Casa Afro) y la Casa del Pensamiento Indígena. Se fortalecieron procesos de gobernabilidad, orientación, formación, acompañamiento comunitario y sensibilización institucional. Asimismo, se realizaron acciones territoriales, conmemoraciones y articulación interinstitucional, con énfasis en mujeres, población adulta y víctimas del conflicto armado. Estas acciones consolidan la prestación de servicios con enfoque diferencial y el fortalecimiento comunitario en el Distrito.

<b>8010-Fortalecimiento de la capacidad institucional y de los actores sociales para la garantía, promoción y protección de los derechos de las comunidades étnicas en Bogotá D.C.</b>			<b>\$2.247,22</b>	<b>\$1.866,82</b>	<b>83,07%</b>			<b>\$341,14</b>	<b>15,18%</b>
<b>2 - Atender 100 Porcentaje de las personas que soliciten los servicios brindados en los espacios de atención diferenciada.</b>	Suma	Magnitud:	30,00	6,00	20,00%		6,00	20,00%	
	Tipo de actualización	Recursos \$:	\$1.544,85	\$1.230,78	79,67%			\$245,70	15,90%
<b>3 - Asistir técnicamente 100 Porcentaje de los procesos organizativos del nivel local que demanden las comunidades y pueblos étnicos de Bogotá.</b>	Suma	Magnitud:	30,00	7,00	23,33%		7,00	23,33%	
	Tipo de actualización	Recursos \$:	\$702,37	\$636,04	90,56%			\$95,44	13,59%
<b>5 - Bogotá confía en su gobierno</b>			<b>\$41.238,49</b>	<b>\$36.712,42</b>	<b>89,02%</b>			<b>\$5.258,79</b>	<b>12,75%</b>
<b>32 - Gobierno abierto, íntegro, transparente y corresponsable</b>			<b>\$3.286,62</b>	<b>\$2.998,38</b>	<b>91,23%</b>			<b>\$480,90</b>	<b>14,63%</b>
<b>2272 - Ejecutar 12 Acción(es) que garanticen atención a la ciudadanía transparencia anticorrupción y acceso a la información en el marco de las políticas públicas existentes</b>			<b>\$3.286,62</b>	<b>\$2.998,38</b>	<b>91,23%</b>			<b>\$480,90</b>	<b>14,63%</b>

Indicador(es)

(S) 4196 - Número de acciones ejecutadas atención a la ciudadanía transparencia anticorrupción y acceso a la información en el marco de las

Año	Programación inicial del PD	Programación	Ejecución Vigencia	Avance		
				De la Vigencia	Trascurrido PD	
2024	3,00	3,00	3,00	100,00	N/A	
2025	3,00	3,00	3,00	100,00	N/A	
2026	3,00	3,00	0,50	16,67	72,22	⚠
2027	3,00	3,00		0,00	N/A	
<b>Total</b>	<b>12,00</b>	<b>12,00</b>	<b>6,50</b>	<b>Al plan de desarrollo:</b>	<b>54,17</b>	<b>⚠</b>

Retrasos y soluciones: No se Presentaron Retrasos

Avances y Logros: Avance del 17% en la vigencia reflejado en las siguientes actividades: Formulación Plan Estratégico de Comunicaciones 2026 Análisis monitoreo medios: 427 noticias positivas de la entidad Campañas: desarrollo 12 externas 6 internas en: espacio público, convivencia, derechos, gestión ambiental, equidad de género y fortalecimiento institucional Sostenimiento buen tráfico visitas intranet 916.619 pág web 891.087 En Prevención de riesgos Lavado de Activos y Financiación del Terrorismo LA/FT, corrupción y soborno: versión inicial Cartilla Institucional como instrumento de divulgación a nivel central y 20 alcaldías locales Monitoreo al cumplimiento debida diligencia: consulta de la herramienta Multiburó ampliando usuarios y realizando 5.621 consultas Se estructuró el contenido para capacitaciones SARLAFT En atención a la ciudadanía: gestión de 14.762 de 18.375 peticiones recibidas más del 80% Feria Itinerante Gobierno al Territorio: se brindó atención a 601 asistentes realizada en la localidad Rafael Uribe Uribe Se proyectó 1 informe de visitas a los puntos de atención presencial donde la SDG tiene participación Documentos extraviados: de 2.395 que ingresaron, se entregaron 71 a sus titulares y devolución de 3.182 a entidades originadores, quedando stock de 2.654 documentos Tramites línea: 21.884 certificados de residencia, 18.375 peticiones registradas en línea, 51 certificados inscripción propiedad horizontal y 585 actualizaciones PH, generando ahorro a la ciudadanía por más de \$ 290.354.500, en uso de transporte público para solicitar trámites ante la SDG.

<b>8037-Implementación de acciones orientadas a la gestión pública efectiva y transparente en la Secretaría Distrital de Gobierno de Bogotá D.C.</b>			<b>\$3.286,62</b>	<b>\$2.998,38</b>	<b>91,23%</b>			<b>\$480,90</b>	<b>14,63%</b>
<b>1 - Implementar 4 Plan(es) de comunicación que incluya acciones internas y externas, en el marco de la Estrategia de Comunicaciones de la Secretaría Distrital de Gobierno</b>	Suma	Magnitud:	1,00	0,44	44,00%		0,44	44,00%	
	Tipo de actualización	Recursos \$:	\$1.795,20	\$1.626,55	90,61%			\$271,00	15,10%
<b>2 - Implementar 4 Estrategia(s) para la ejecución de los productos definidos en la Política Pública de Transparencia, Integridad y No Tolerancia con la Corrupción de la SDG</b>	Suma	Magnitud:	1,00	0,09	9,00%		0,09	9,00%	
	Tipo de actualización	Recursos \$:	\$185,40	\$152,46	82,23%			\$25,41	13,71%
<b>3 - Implementar 4 Estrategia(s) Orientadas a la efectividad y calidad del servicio de atención a la ciudadanía en la Secretaría Distrital de Gobierno</b>	Suma	Magnitud:	1,00	0,25	25,00%		0,25	25,00%	
	Tipo de actualización	Recursos \$:	\$1.306,02	\$1.219,37	93,37%			\$184,49	14,13%

TIPO DE ANUALIZACIÓN PROGRAMADA POR LA ENTIDAD: (S) Suma (K) Constante (C) Creciente (D) Decreciente

Versión: Seguimiento

Meta proyecto de inversión con tipo de actualización diferente a suma. Se debe observar el valor programado y ejecutado de sus magnitudes en cada vigencia. La programación y ejecución de magnitud de metas de proyecto de inversión incluye la vigencia actual y la vigencia anterior según desagregación efectuada por la entidad, mientras que los recursos corresponden únicamente a la vigencia actual.

**Plan de Desarrollo Distrital: 17 - Bogotá Camina Segura**  
**Reporte de gestión e inversión por Entidad o Alcaldía Local**  
**Fecha de Corte: 31/03/2026**  
**0110-Secretaría Distrital de Gobierno**  
**En millones de pesos**

Objetivo Estratégico / Programa / Meta Plan de Desarrollo / Indicador / Proyecto / Actividad	2026						
	Programado	Compromisos / Contratado	%	Entregado	%	Giros	%
33 - Fortalecimiento institucional para un gobierno confiable	\$30.756,26	\$27.433,24	89,20%			\$3.972,73	12,92%
2284 - Constituir 3 Componente(s) de fortalecimiento institucional para las Alcaldías Locales y su gestión del desarrollo local desde un enfoque de interseccionalidad	\$9.900,07	\$9.148,19	92,41%			\$1.239,77	12,52%
<b>Indicador(es)</b>							

(C) 4208 - Porcentaje de Constitución de 3 componentes de fortalecimiento institucional en las Alcaldías Locales y su gestión en el desarrollo local

Año	Programación inicial del PD	Programación	Ejecución Vigencia	Avance		
				De la Vigencia	Transcurrido PD	
2024	5,00	5,00	5,00	100,00	N/A	
2025	30,00	30,00	30,00	100,00	N/A	
2026	60,00	60,00	31,50	52,50	52,50	⚠
2027	100,00	100,00		31,50	N/A	⚠
Al plan de desarrollo:					31,50	⚠

Retrasos y soluciones: No se presentaron retrasos

Avances y Logros: Al 31 de marzo de 2026, la meta PDD Nro 2284, tiene un avance del 5% en la vigencia, y del 31,5% en el cuatrienio, así: En el marco de la estrategia para constituir (3) componentes de fortalecimiento institucional para las Alcaldías Locales y su gestión del desarrollo local desde un enfoque de interseccionalidad, tiene un avance acumulado del PA en 37%, en donde el componentes de Asistencia Técnica Integral, tiene un avance acumulado del 45%, y sobresale la elaboración e implementación del Plan de Acción de Asistencia Técnica Integral para las 20 Alcaldías Locales 2024 a 2026; En el componente de la Estructura de Alcaldías Locales, tiene un avance acumulado del 20%, destacando que se elaboró el documento propuesta de la nueva estructura de las Alcaldías Locales, para el 2026, se avanzó en el análisis y documentación de alineación de la reforma (documento ejecutivo y síntesis) de la reforma con las metas y políticas del Gobierno Distrital, así como la síntesis de las principales argumentaciones de un nuevo posible modelo de descentralización; En el componente de la estrategia de articulación institucional, tiene un avance acumulado del 43,3%, en donde se estableció una estrategia de articulación y coordinación nterinstitucional 2025 y 2026, así mismo, se establecieron 2 lineamientos de articulación con la gestión local (Unidad de gestión, reacción y transformación y Unidad de transparencia) y se estableció un modelo de acompañamiento y seguimiento del Gabinete Local

7952-Fortalecimiento institucional de la gestión local en las localidades de Bogotá D.C.		\$9.900,07	\$9.148,19	92,41%		\$1.239,77	12,52%
1 - Establecer 1 Estructura(s) Uniforme para la operación y funcionamiento de las Alcaldías Locales	Creciente	Magnitud: 0,60	0,15	25,00%	0,15	25,00%	
	Tipo de anualización	Recursos \$: \$383,81	\$260,44	67,86%			\$30,06 7,83%
2 - Implementar 1 Modelo(s) de Gestión local que defina los parámetros y mecanismos de incidencia de la administración central en lo local	Creciente	Magnitud: 0,60	0,42	70,00%	0,42	70,00%	
	Tipo de anualización	Recursos \$: \$1.419,39	\$1.329,55	93,67%			\$170,01 11,98%
3 - Actualizar 100 Porciento la documentación de los procesos de las alcaldías locales relacionados con la gestión del desarrollo local	Constante	Magnitud: 100,00	16,00	16,00%	16,00	16,00%	
	Tipo de anualización	Recursos \$: \$108,67	\$106,13	97,66%			\$16,46 15,15%
4 - Desarrollar 1 Estrategia(s) de actualización de la herramienta SIPSE Local para que se registre allí el 100% de la información relacionada con el ciclo de la inversión local	Constante	Magnitud: 1,00	0,21	21,00%	0,21	21,00%	
	Tipo de anualización	Recursos \$: \$270,82	\$223,92	82,68%			\$24,66 9,11%
5 - Implementar 1 Estrategia(s) de Asistencia Técnica Integral para la 20 Alcaldías Locales	Constante	Magnitud: 1,00	0,17	17,00%	0,17	17,00%	
	Tipo de anualización	Recursos \$: \$2.487,92	\$2.421,52	97,33%			\$381,34 15,33%
6 - Implementar 1 Estrategia(s) para fortalecer los mecanismos de divulgación de la gestión local y de las entidades públicas locales y distritales con incidencia en las localidades	Constante	Magnitud: 1,00	0,18	18,00%	0,18	18,00%	
	Tipo de anualización	Recursos \$: \$749,47	\$722,90	96,45%			\$107,75 14,38%
7 - Implementar 1 Estrategia(s) de articulación y coordinación interinstitucional para la gobernanza local	Constante	Magnitud: 1,00	0,16	16,00%	0,16	16,00%	
	Tipo de anualización	Recursos \$: \$4.479,99	\$4.083,73	91,15%			\$509,49 11,37%
<b>2296 - Implementar 1 Estrategia(s) para fortalecimiento de la gestión institucional y operativa</b>		<b>\$20.856,19</b>	<b>\$18.285,05</b>	<b>87,67%</b>		<b>\$2.732,96</b>	<b>13,10%</b>
<b>Indicador(es)</b>							

(K) 4220 - Estrategia de fortalecimiento de la capacidad operativa y gestión administrativa implementada

Año	Programación inicial del PD	Programación	Ejecución Vigencia	Avance		
				De la Vigencia	Transcurrido PD	
2024	100,00	100,00	100,00	100,00	N/A	
2025	100,00	100,00	100,00	100,00	N/A	
2026	100,00	100,00	19,00	19,00	73,00	⚠
2027	100,00	100,00		0,00	N/A	⚠
Al plan de desarrollo:					54,75	⚠

TIPO DE ANUALIZACIÓN PROGRAMADA POR LA ENTIDAD: (S) Suma (K) Constante (C) Creciente (D) Decreciente

Versión: Seguimiento

Meta proyecto de inversión con tipo de anualización diferente a suma. Se debe observar el valor programado y ejecutado de sus magnitudes en cada vigencia.  
La programación y ejecución de magnitud de metas de proyecto de inversión incluye la vigencia actual y la vigencia anterior según desagregación efectuada por la entidad, mientras que los recursos corresponden únicamente a la vigencia actual.



**Plan de Desarrollo Distrital: 17 - Bogotá Camina Segura**  
**Reporte de gestión e inversión por Entidad o Alcaldía Local**  
**Fecha de Corte: 31/03/2026**  
**0110-Secretaría Distrital de Gobierno**  
**En millones de pesos**

			2026					
Objetivo Estratégico / Programa / Meta Plan de Desarrollo / Indicador / Proyecto / Actividad	Programado	Compromisos / Contratado	%	Entregado	%	Giros	%	
1 - Implementar 100 Porciento De un laboratorio de innovación social para el fomento del gobierno abierto y la participación ciudadana	Creciente	Magnitud: 70,00	43,00	61,43%	43,00	61,43%		
	Tipo de anualización	Recursos \$:	\$2.056,90	\$1.830,56	89,00%		\$200,58	9,75%
2327 - Fortalecer 1 Observatorio(s) de Conflictividad Social y Gobernabilidad con enfoque de derechos humanos género y diferencial		\$687,06	\$621,11	90,40%			\$57,48	8,37%
<b>Indicador(es)</b>								

(S) 4251 - Investigaciones en materia de conflictividades coyunturales y garantía de derechos en la ciudad en el marco de las acciones estratégicas

Año	Programación inicial del PD	Programación	Ejecución Vigencia	Avance		
				De la Vigencia	Transcurrido PD	
2024	2,00	2,00	2,00	100,00	N/A	
2025	4,00	4,00	4,00	100,00	N/A	
2026	4,00	4,00	0,00	0,00	60,00	⚠
2027	2,00	2,00		0,00	N/A	
<b>Total</b>	12,00	12,00	6,00	Al plan de desarrollo:	50,00	⚠

Retrasos y soluciones: No se Presentaron Retrasos

Avances y Logros: Presenta un avance del 0% en la vigencia (su programación comienza en agosto de 2026), y del 50% en el cuatrienio. Se fortaleció el sistema de información POLISCOPIO mediante la configuración de un entorno exclusivo de desarrollo, su despliegue en Oracle Cloud y la implementación de la arquitectura del menú en APEX, integrando módulos de convivencia, derechos humanos y gobernabilidad. Se avanzó en la definición de un modelo de datos único, el prototipado del módulo de conflictividades territoriales, la implementación de PMU SUGA para gestión de eventos y el fortalecimiento de rutas de prevención para atención de víctimas, mejorando la trazabilidad y la coordinación institucional.

En investigación, se elaboró un informe analítico sobre movilizaciones sociales que registró 177 eventos y un aumento del 18% frente al periodo anterior, con 32.108 participantes y reducción en intervenciones de fuerza pública. Adicionalmente, se avanzó en estudios sobre transfeminicidios y mendicidad de la comunidad Emberá, consolidando bases metodológicas para la formulación de políticas públicas y la toma de decisiones."

7999-Implementación de estrategias de innovación pública y social para el fomento de la gestión del conocimiento en Bogotá D.C.		\$687,06	\$621,11	90,40%			\$57,48	8,37%
2 - Implementar 100 % un observatorio de conflictividad y derechos humanos que permita desarrollar procesos de investigación sobre conflictividades sociales y vulneración de derechos humanos en la ciudad.	Creciente	Magnitud: 70,00	45,00	64,29%	45,00	64,29%		
	Tipo de anualización	Recursos \$:	\$687,06	\$621,11	90,40%		\$57,48	8,37%
39 - Camino hacia una democracia deliberativa con un gobierno cercano a la gente y con participación ciudadana		\$4.451,65	\$3.829,13	86,02%			\$547,10	12,29%
2338 - Constituir 4 Módulo(s) de atención relacionamiento y política con sentido entre la administración distrital las corporaciones de elección popular y la ciudadanía que responda de manera estratégica oportuna efectiva y resolutive las solicitudes cotidianas normativas y logísticas para la ciudad con un enfoque de interseccionalidad		\$2.509,87	\$2.208,82	88,01%			\$354,49	14,12%
<b>Indicador(es)</b>								

(K) 4262 - Porcentaje de constitución de los módulos de atención relacionamiento y política con sentido entre la administración distrital las

Año	Programación inicial del PD	Programación	Ejecución Vigencia	Avance		
				De la Vigencia	Transcurrido PD	
2024	100,00	100,00	100,00	100,00	N/A	
2025	100,00	100,00	100,00	100,00	N/A	
2026	100,00	100,00	25,00	25,00	75,00	⚠
2027	100,00	100,00		0,00	N/A	
				Al plan de desarrollo:	56,25	⚠

Retrasos y soluciones: NINGUNO

Avances y Logros: Al primer trimestre de la vigencia 2026 la meta cuenta con un avance del 25% y un acumulado del 56,3% para el cuatrienio, reflejado en las siguientes acciones. Durante el primer trimestre de la vigencia 2026 la Dirección de Relaciones Políticas, en cumplimiento de su objetivo de fortalecer de manera armónica, fluida y orientada al consenso las relaciones estratégicas con los actores políticos del nivel nacional, distrital y local, que contribuyan positivamente a la implementación de los planes, programas y proyectos de la Administración, continuará implementando en la vigencia 2026 diez (10) acciones estratégicas, enmarcadas en cuatro (4) procesos o módulos de atención, relacionamiento y política con sentido entre la administración distrital las corporaciones de elección popular y la ciudadanía que responda de manera estratégica oportuna efectiva y resolutive las solicitudes cotidianas normativas y logísticas para la ciudad con enfoque de interseccionalidad. Estas acciones permitirán el cumplimiento del objetivo propuesto. Acciones Desarrolladas: Los líderes de los cuatro módulos desarrollaron las actividades programadas para marzo cumpliendo con los cronogramas establecidos por las corporaciones o la recepción de solicitudes. Módulo 1: Gestión del conocimiento y la información , Módulo 2: Relacionamiento e interlocución con actores políticos del nivel nacional, distrital y local, Módulo 3: Trámites y respuestas relacionados con asuntos normativos, legislativos, control político y mesas de gestión territorial y Módulo 4: Apoyo logístico a procesos electorales.

8020-Fortalecimiento de las relaciones estratégicas de los actores políticos de los diferentes niveles que influyen en la implementación de los programas de la administración Distrital Bogotá D.C.		\$2.509,87	\$2.208,82	88,01%			\$354,49	14,12%
1 - Realizar 100 Porciento de la coordinación e interlocución permanente entre los sectores y/o entidades de la Administración y los actores políticos del nivel nacional, distrital y local, a fin de gestionar los temas de interés y de impacto para los planes, programas y proyectos del gobierno distrital.	Constante	Magnitud: 100,00	25,00	25,00%	25,00	25,00%		
	Tipo de anualización	Recursos \$:	\$531,80	\$483,04	90,83%		\$72,28	13,59%

TIPO DE ANUALIZACION PROGRAMADA POR LA ENTIDAD: (S) Suma (K) Constante (C) Creciente (D) Decreciente

Versión: Seguimiento

Meta proyecto de inversión con tipo de anualización diferente a suma. Se debe observar el valor programado y ejecutado de sus magnitudes en cada vigencia.  
La programación y ejecución de magnitud de metas de proyecto de inversión incluye la vigencia actual y la vigencia anterior según desagregación efectuada por la entidad, mientras que los recursos corresponden únicamente a la vigencia actual.

**Plan de Desarrollo Distrital: 17 - Bogotá Camina Segura**  
**Reporte de gestión e inversión por Entidad o Alcaldía Local**  
**Fecha de Corte: 31/03/2026**  
**0110-Secretaría Distrital de Gobierno**  
**En millones de pesos**

			2026					
Objetivo Estratégico / Programa / Meta Plan de Desarrollo / Indicador / Proyecto / Actividad		Programado	Compromisos / Contratado	%	Entregado	%	Giros	%
2 - Atender 100 Por ciento los trámites relacionados con asuntos normativos y legislativos de la ciudad y promovidos por los actores políticos y la administración distrital, oportuna, eficiente y resolutiveamente	Constante	Magnitud: 100,00	25,00	25,00%	25,00	25,00%		
	Tipo de anualización	Recursos \$:	\$157,87	\$148,72	94,20%		\$18,65	11,81%
3 - Responder 100 Por ciento de las proposiciones y debates de control político que sean solicitados por las corporaciones de elección popular y los actores políticos con injerencia en Bogotá	Constante	Magnitud: 100,00	25,00	25,00%	25,00	25,00%		
	Tipo de anualización	Recursos \$:	\$166,40	\$166,40	100,00%		\$24,78	14,89%
4 - Atender y articular 100 Por ciento de las mesas de gestión territorial que sean promovidas por los actores políticos que buscan resolver problemáticas cotidianas en las comunidades y territorios.	Constante	Magnitud: 100,00	25,00	25,00%	25,00	25,00%		
	Tipo de anualización	Recursos \$:	\$406,81	\$394,60	97,00%		\$51,79	12,73%
5 - Responder 100 Por ciento de las solicitudes y peticiones promovidas por los actores políticos con injerencia en Bogotá.	Constante	Magnitud: 100,00	25,00	25,00%	25,00	25,00%		
	Tipo de anualización	Recursos \$:	\$235,04	\$229,74	97,75%		\$28,43	12,10%
6 - Acompañar 100 Por ciento de los procesos y solicitudes locales que sean solicitados por las Juntas Administradoras Locales de Bogotá	Constante	Magnitud: 100,00	25,00	25,00%	25,00	25,00%		
	Tipo de anualización	Recursos \$:	\$90,09	\$90,09	100,00%		\$0,00	0,00%
7 - Coordinar 100 Por ciento de los asuntos logísticos que garantizan la democracia y la participación de los ciudadanos en los procesos electorales típicos y atípicos, conforme a los calendarios remitidos por la Registraduría Nacional del Estado Civil.	Constante	Magnitud: 100,00	25,00	25,00%	25,00	25,00%		
	Tipo de anualización	Recursos \$:	\$408,43	\$185,88	45,51%		\$96,14	23,54%
8 - Diseñar e implementar 7 Tablero(s) de seguimiento de las relaciones políticas con la información consolidada mediante la Herramienta Estratégica de Seguimiento y Monitoreo de Asuntos Políticos (HESMAP)	Suma	Magnitud: 2,00	0,30	15,00%	0,30	15,00%		
	Tipo de anualización	Recursos \$:	\$193,33	\$190,25	98,41%		\$23,81	12,32%
9 - Diseñar y elaborar 10 Documento(s) de investigación y/o artículos sobre las diferentes coyunturas y estrategias políticas que sean de interés para la administración distrital.	Suma	Magnitud: 3,00	0,50	16,67%	0,50	16,67%		
	Tipo de anualización	Recursos \$:	\$175,60	\$175,60	100,00%		\$23,62	13,45%
10 - Garantizar 100 Por ciento de mantenimiento de herramientas, cargue de información y seguimiento a procesos de la Dirección de Relaciones Políticas	Constante	Magnitud: 100,00	25,00	25,00%	25,00	25,00%		
	Tipo de anualización	Recursos \$:	\$144,50	\$144,50	100,00%		\$14,99	10,37%
<b>2349 - Implementar 1 Plan(es) de fortalecimiento a Consejos y Plataformas de Juventud</b>		<b>\$595,26</b>	<b>\$460,73</b>	<b>77,40%</b>			<b>\$65,59</b>	<b>11,02%</b>
<b>Indicador(es)</b>								

(K) 4273 - Plan de fortalecimiento de Consejos de Juventud y Consejeros Locales y Distritales diseñado e implementado

Año	Programación inicial del PD	Programación	Ejecución Vigencia	Avance		
				De la Vigencia	Transcurrido PD	
2024	100,00	100,00	100,00	100,00	N/A	
2025	100,00	100,00	100,00	100,00	N/A	
2026	100,00	100,00	17,00	17,00	72,33	⚠
2027	100,00	100,00		0,00	N/A	
Al plan de desarrollo:					54,25	⚠

Retrasos y soluciones: No se Presentaron Retrasos

Avances y Logros: A corte marzo de 2026, el código indicador 4273 (Segplan) de la PDD 2349, cuenta con un avance del 17% en la vigencia, y del 54% en el cuatrienio, lo cual se refleja en los siguientes entregables, y a su vez en la meta No.4 del PI.8004 A lo largo del I trimestre del año, se avanzó en el proceso de construcción de documento borrador de la ruta metodológica de asistencia técnica y fortalecimiento a los Consejos de Juventud de la ciudad, con el fin de generar herramientas en el ejercicio de sus funciones. Esta ruta busca garantizar un acompañamiento técnico y metodológico permanente. En ese sentido, en el mes de marzo se avanzó en la construcción del borrador de propuesta a trabajar con diferentes entidades del distrito. En paralelo, durante el I trimestre se realizó articulación entre la SDG-IDPAC, en el marco de la asistencia técnica a plataformas de juventud, logrando así la realización de 13 intervenciones: 3 radicaciones ante Personería (Teusaquillo, Santa Fe, Chapinero), 3 jornadas de actualización (Sumapaz, San Cristóbal, Usaquén), 3 jornadas informativas (San Cristóbal y La Candelaria), 1 reunión de articulación en Usaquén y un 1 acompañamiento a la Plataforma Distrital

<b>8004-Implementación de la estrategia de participación ciudadana en espacios de toma de decisiones públicas en Bogotá D.C.</b>	<b>\$595,26</b>	<b>\$460,73</b>	<b>77,40%</b>			<b>\$65,59</b>	<b>11,02%</b>
--	-----------------	-----------------	---------------	--	--	----------------	---------------

TIPO DE ANUALIZACIÓN PROGRAMADA POR LA ENTIDAD: (S) Suma (K) Constante (C) Creciente (D) Decreciente

Versión: Seguimiento

Meta proyecto de inversión con tipo de anualización diferente a suma. Se debe observar el valor programado y ejecutado de sus magnitudes en cada vigencia.  
 La programación y ejecución de magnitud de metas de proyecto de inversión incluye la vigencia actual y la vigencia anterior según desagregación efectuada por la entidad, mientras que los recursos corresponden únicamente a la vigencia actual.

**Plan de Desarrollo Distrital: 17 - Bogotá Camina Segura**  
**Reporte de gestión e inversión por Entidad o Alcaldía Local**  
**Fecha de Corte: 31/03/2026**  
**0110-Secretaría Distrital de Gobierno**  
**En millones de pesos**

		2026						
Objetivo Estratégico / Programa / Meta Plan de Desarrollo / Indicador / Proyecto / Actividad		Programado	Compromisos / Contratado	%	Entregado	%	Giros	%
4 - Brindar 100 Por ciento de asistencia técnica a los Consejos de Juventud, Consejos locales y Distrital, plataformas de juventud; y alcaldías locales para el funcionamiento de los consejos locales de juventud	Constante	Magnitud: 100,00	6,00	6,00%	6,00	6,00%		
	Tipo de anualización	Recursos \$:	\$595,26	\$460,73	77,40%		\$65,59	11,02%
<b>2350 - Implementar 1 Estrategia(s) de participación ciudadana en las 20 localidades con enfoque de género, poblacional y diferencial en el marco de presupuestos participativos Gobierno Abierto de Bogotá</b>		<b>\$1.346,52</b>	<b>\$1.159,58</b>	<b>86,12%</b>			<b>\$127,02</b>	<b>9,43%</b>
<b>Indicador(es)</b>								
(S) 4274 - Estrategia de participación ciudadana diseñada e implementada								
		Año	Programación inicial del PD	Programación	Ejecución Vigencia	Avance		
						De la Vigencia	Transcurrido PD	
		2024	20,00	20,00	20,00	100,00	☆	N/A
		2025	20,00	20,00	40,00	200,00	☆	N/A
		2026	20,00	20,00	2,00	10,00	⚠	77,50
		2027	40,00	40,00		0,00	⚠	N/A
		<b>Total</b>	<b>100,00</b>	<b>100,00</b>	<b>62,00</b>	<b>Al plan de desarrollo:</b>		<b>62,00</b>
Retrasos y soluciones:		No se Presentaron Retrasos						
Avances y Logros:		A corte de marzo 2026, el código indicador 4274 (Segplan) de la meta PDD 2350, "Implementar una (1) estrategia de participación ciudadana en las 20 localidades con enfoque de género, poblacional y diferencial en el marco de presupuestos participativos Gobierno Abierto", cuenta con un avance del 11% en la vigencia, y del 42% en el cuatrienio, lo cual se refleja en los siguientes entregables, de las metas No. 1, 2, y 3 del Proyecto de Inversión No. 8004: A corte del I trimestre se consolidaron mejoras en la plataforma Bogotá Participa 2026, incluyendo el módulo de gestión de propuestas, ajustes móviles, habilitación como PWA y despliegue en QA con documentación técnica. Se diseñó y ejecutó la estrategia de difusión de Presupuestos Participativos, fortaleciendo su visibilidad. Asimismo, se avanzó en el borrador de lineamientos de Proyecto Local 2026, en revisión por la CGPP, junto con mesas de trabajo y la construcción de herramientas metodológicas como el curso Escuela Proyecto Local y las Clínicas Idea Lo Local.						
<b>8004-Implementación de la estrategia de participación ciudadana en espacios de toma de decisiones públicas en Bogotá D.C.</b>		<b>\$1.346,52</b>	<b>\$1.159,58</b>	<b>86,12%</b>			<b>\$127,02</b>	<b>9,43%</b>
1 - Desarrollar 100 Por ciento las mejoras tecnológicas de la plataforma de participación para promover escenarios de democracia directa como parte integral de Gobierno Abierto, Presupuestos participativos, en las 20 localidades de la ciudad	Crecente	Magnitud: 65,00	37,00	56,92%	37,00	56,92%		
	Tipo de anualización	Recursos \$:	\$293,84	\$238,77	81,26%		\$30,38	10,34%
2 - Implementar 5 Ruta(s) metodológicas de participación para promover escenarios de democracia directa como parte integral de Gobierno Abierto, Presupuestos Participativos, en las 20 localidades de la ciudad	Suma	Magnitud: 1,00	0,19	19,00%	0,19	19,00%		
	Tipo de anualización	Recursos \$:	\$392,79	\$344,91	87,81%		\$43,15	10,99%
3 - Construir 5 Documento(s) de rutas metodológicas para el fortalecimiento e implementación del proceso de los Presupuestos Participativos en las Alcaldías Locales.	Suma	Magnitud: 1,00	0,00	0,00%	0,00	0,00%		
	Tipo de anualización	Recursos \$:	\$659,89	\$575,90	87,27%		\$53,49	8,11%
<b>Total Entidad o Alcaldía Local</b>		<b>\$77.356,99</b>	<b>\$67.846,18</b>	<b>87,71%</b>			<b>\$10.412,84</b>	<b>13,46%</b>

TIPO DE ANUALIZACION PROGRAMADA POR LA ENTIDAD: (S) Suma (K) Constante (C) Creciente (D) Decreciente

Versión: Seguimiento

Meta proyecto de inversión con tipo de anualización diferente a suma. Se debe observar el valor programado y ejecutado de sus magnitudes en cada vigencia.  
 La programación y ejecución de magnitud de metas de proyecto de inversión incluye la vigencia actual y la vigencia anterior según desagregación efectuada por la entidad, mientras que los recursos corresponden únicamente a la vigencia actual.

**Plan de Desarrollo Distrital: 17 - Bogotá Camina Segura**  
**Reporte de gestión e inversión por Entidad o Alcaldía Local**  
**Fecha de Corte: 31/03/2026**

**CÁLCULO DEL PORCENTAJE DE AVANCE DE LOS INDICADORES SEGÚN TIPO DE ANUALIZACIÓN**

**SUMA**

A la vigencia	Ejecutado vigencia / Programado Vigencia
Al transcurrido del Plan	Suma Ejecutado a la Vigencia del Informe / Suma Programado a la Vigencia del Informe
Plan de Desarrollo	Suma Ejecutado a la Vigencia del Informe / Total Programado para el Plan

**CONSTANTE**

La ejecución es independiente en cada vigencia

A la vigencia	Ejecutado Vigencia / Programado Vigencia
Al transcurrido del Plan	Promedio Ejecutado de los años programados a la vigencia seleccionada / Promedio Programado a la Vigencia Seleccionada
Plan de Desarrollo	Promedio Ejecutado de los años programados / Promedio Años Programados del Plan

**CRECIENTE SIN LÍNEA BASE**

La ejecución, es el último valor reportado por la entidad sin importar la vigencia

A la vigencia	Última Ejecución a la Vigencia del Informe / Programado Vigencia
Al transcurrido del Plan	Última ejecución a la Vigencia del Informe / Programado Vigencia del Informe
Plan de Desarrollo	Última ejecución del Plan / Programado para el Plan

**CRECIENTE CON LÍNEA BASE**

La ejecución, es el último valor reportado por la entidad sin importar la vigencia  
 La línea base debe ser menor o igual al valor de la primera vigencia programada. En caso de ser mayor, el resultado será cero.  
 Si el resultado del cálculo es negativo el porcentaje de avance se colocará en 0

A la vigencia	(Ejecutado Vigencia - Ejecutado Vigencia Anterior) / (Programado Vigencia - Ejecutado Vigencia Anterior) Para la primer vigencia, el ejecutado vigencia anterior es la línea base Si el programado es igual a la línea base y el ejecutado es superior a lo programado: (Ejecutado Vigencia - Línea base) / (Programado para el Plan - línea base)
Al transcurrido del Plan	(Última Ejecución a la Vigencia del Informe - línea base) / (Programado en la Vigencia del Informe - línea base) Si el programado es igual a la línea base y el ejecutado es superior a lo programado: (Última Ejecución a la Vigencia del Informe - línea base) / (Programado para el Plan - línea base)
Plan de Desarrollo	(Última Ejecución del Plan - línea base) / (Programado para el Plan - línea base)

**DECRECIENTE SIN LÍNEA BASE**

La ejecución, es el último valor reportado por la entidad sin importar la vigencia

A la vigencia	Programado Vigencia / Última Ejecución a la Vigencia
Al transcurrido del Plan	Programado vigencia / Última Ejecución a la Vigencia del Informe
Plan de Desarrollo	Programado para el Plan / Última Ejecución

**DECRECIENTE CON LÍNEA BASE**





La ejecución, es el último valor reportado por la entidad sin importar la vigencia  
 La línea base debe ser menor o igual al valor de la primera vigencia programada. En caso de ser mayor, el resultado será cero.  
 Si el resultado del cálculo es negativo el porcentaje de avance se colocará en 0

A la vigencia	(Ejecutado Vigencia - Ejecutado Vigencia Anterior) / (Programado Vigencia - Ejecutado Vigencia Anterior) Para la primer vigencia, el ejecutado vigencia anterior es la línea base Si el programado es igual a la línea base y el ejecutado es superior a lo programado: (Ejecutado Vigencia - Línea base) / (Programado para el Plan - línea base)
Al transcurrido del Plan	(Última Ejecución a la Vigencia del Informe - línea base) / (Programado en la Vigencia del Informe - línea base) Si el programado es igual a la línea base y el ejecutado es superior a lo programado: (Última Ejecución a la Vigencia del Informe - línea base) / (Programado para el Plan - línea base)
Plan de Desarrollo	(Última Ejecución del Plan - línea base) / (Programado para el Plan - línea base)

**GIROS**

El cálculo de porcentaje de giros es el resultado de Giros / Programado

**RANGOS DE AVANCE DE LOS INDICADORES**

-  >=0y<=50
-  >50y<=79
-  >79y<=90
-  >90