

INFORME DE RENDICIÓN DE CUENTAS

Vigencia 2022

**Un Nuevo Contrato Social y Ambiental para la Bogotá del
Siglo XXI**

Localidad de
**BARRIOS
UNIDOS**

CONTENIDO

1.	MENSAJE DEL ALCALDE LOCAL _____	1
2.	INTRODUCCIÓN _____	2
3.	BALANCE GENERAL ACUMULADO DE LOS PLANES DE DESARROLLO LOCAL - PDL _____	3
4.	EJECUCIÓN PRESUPUESTAL VIGENCIA 2022 _____	12
5.	PRINCIPALES LOGROS Y RESULTADOS OBTENIDOS EN EL PLAN DE DESARROLLO LOCAL 16	
5.1	Territorialización de la Inversión Local _____	19
6.	PRINCIPALES RESULTADOS DE PRESUPUESTOS PARTICIPATIVOS _____	23
7.	AVANCES DE LOS OBJETIVOS DE DESARROLLO SOSTENIBLES -ODS- _____	36
8.	DIFICULTADES Y SOLUCIONES PROPUESTAS _____	40
9.	ANEXO CONTRACTUAL DE LA VIGENCIA 2022 _____	42



1. MENSAJE DEL ALCALDE LOCAL

Cordial saludo,

La rendición de cuentas, para mí, más que una obligación, es un deber. Un deber con la ciudadanía que confía en nuestro trabajo y espera siempre una respuesta clara, eficiente y concreta de los procesos que se adelantan en la Alcaldía Local de Barrios Unidos. Un deber con las peticiones y necesidades de cada uno de ustedes. Un deber como servidor público que cree en el derecho al diálogo. Además, esta será nuestro último proceso, pues estamos en el año de cierre de la administración distrital de la alcaldesa Claudia López.

Si bien es cierto, los resultados de una gestión son muy importantes, también lo son los procesos. Para nosotros como localidad es fundamental que nuestra comunidad entienda lo que se ha venido adelantando en diferentes aspectos; pero más fundamental aún, es que ellos mismos comprendan el cómo lo hemos venido haciendo. Pues, sí o sí, las acciones que mejoren la calidad de vida de los habitantes de la localidad, deben trascender de quién esté a la cabeza de la administración, y eso solo lo logramos con una comunidad informada de los distintos proyectos de inversión

Dicho esto, espero que este informe sea un insumo para nutrir sus causas, para proponer acciones de mejora, para señalar errores que hayamos cometido y para defender las victorias a las que hemos llegado de la mano de ustedes en distintos temas.

También, quiero agradecer a las JAC, a la JAL, a los diversos líderes y lideresas que han hecho que nuestra administración esté en el TOP de casi todos los temas. Sin un diálogo asertivo, sin consensos y sobre todo, sin visiones diferentes de la vida, no lo hubiéramos logrado.

Finalmente, decirles que como habitante de la localidad hace más de 20 años, siempre había soñado y había deseado con ocupar el cargo que ejerzo, y por eso, quiero que lean con detenimiento este resumen ejecutivo de las diferentes acciones que hemos realizado.

ANTONIO CARRILLO ROSAS
Alcalde Local de Barrios Unidos



**ALCALDÍA MAYOR
DE BOGOTÁ D.C.**



2. INTRODUCCIÓN

El presente documento tiene como objetivo realizar la presentación de las principales metas, actividades y logros obtenidos durante la vigencia 2022 en el marco del Plan de Desarrollo Local de Barrios Unidos; el documento inicia con un balance acumulado de avance, en donde se muestra el cumplimiento de las metas del Plan de Desarrollo Local (PDL), así mismo una descripción de la ejecución presupuestal durante 2022.

El documento también muestra un resumen de los principales logros y resultados obtenidos por la administración local, en donde a través de los propósitos que conforman el plan se muestran los principales resultados e impactos en los habitantes de la localidad. Por otra parte, presentamos la territorialización de la inversión con un ejercicio de georreferenciación de las acciones realizadas por la alcaldía local. Así mismo, presentamos los principales resultados en el marco de los Presupuestos Participativos para la localidad.

En cumplimiento de la normatividad vigente, la Alcaldía Local de Barrios Unidos pone a disposición de la ciudadanía en general el presente documento de informe de las diferentes acciones y actividades adelantadas a través de los distintos proyectos durante la vigencia 2022, entiendo la importancia que tiene para la ciudadanía conocer y hacer control social a la gestión pública de la ciudad.



ALCALDÍA MAYOR
DE BOGOTÁ D.C.

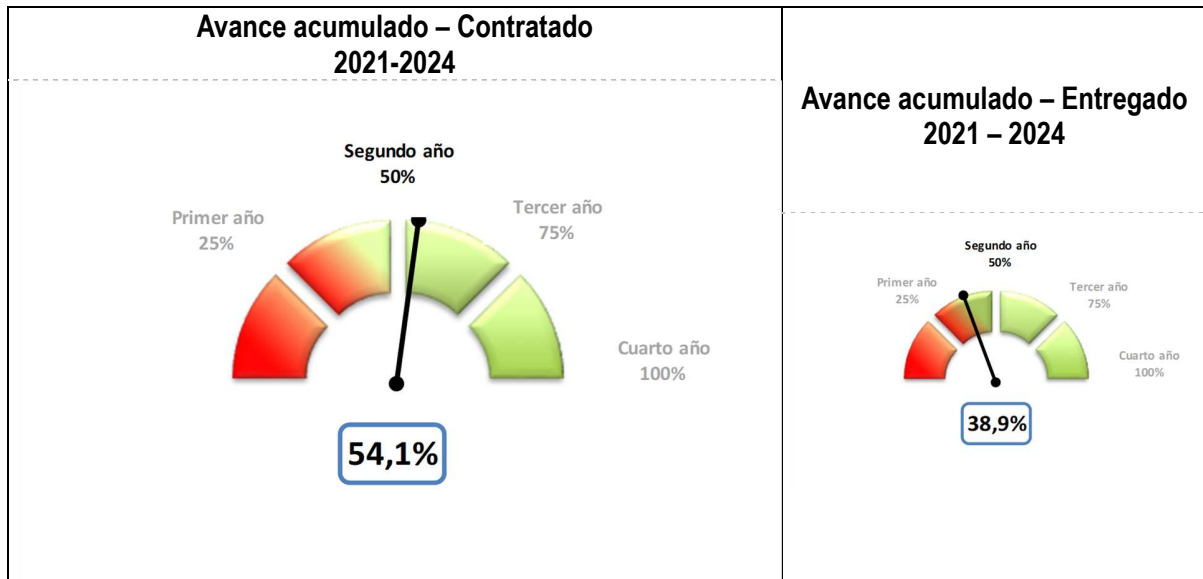
3. BALANCE GENERAL ACUMULADO DE LOS PLANES DE DESARROLLO LOCAL - PDL

3.1 AVANCE PONDERADO DEL PLAN DE DESARROLLO LOCAL-PDL

El avance del PDL responde a un cálculo que tiene en cuenta la evolución de cada propósito, programa, meta, de acuerdo a la metodología de ponderación establecida por la Secretaría Distrital de Planeación - SDP. Se entiende que el avance acumulado se calcula con base en el periodo de vigencia del plan, es decir, cuatro años (2021-2024), por lo que para el cierre de la vigencia 2022 el avance esperado corresponde al 50%. Este porcentaje, aplica para los cálculos relacionados con el avance del plan, propósito, programa y sector.

Dado lo anterior y como se muestra en la gráfica No. 1 la localidad de Barrios Unidos, a 31 de diciembre de 2022 presentó un avance acumulado contratado¹ del PDL del 54,1%. Por su parte, en cuanto a los bienes y servicios entregados² a esa fecha, el plan presentó un avance del 38,9%, lo que indica que el 71,8% de lo contratado fue entregado.

Gráfica No. 1. Porcentaje de avance contratado y entregado PDL 2021-2024.



Fuente: Matriz Unificada de Seguimiento a la Inversión, Corte 31-12-2022

¹ La ejecución de la meta según lo contratado hace referencia a los bienes y servicios que se esperaba entregar a través de las contrataciones realizadas, en relación con la magnitud programada para la meta.

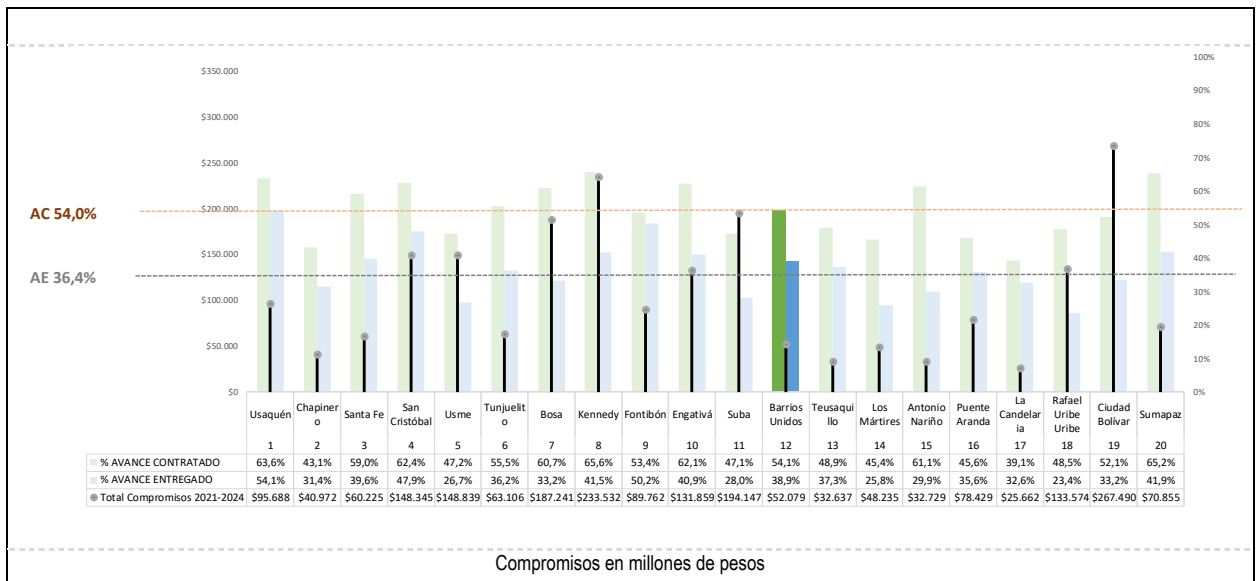
² La ejecución de la meta según lo entregado hace referencia a los bienes y servicios que ya se han entregado a través de las contrataciones realizadas.



ALCALDÍA MAYOR DE BOGOTÁ D.C.

A corte del 31 de diciembre de 2022 las localidades en promedio han logrado un avance acumulado contratado del presupuesto de inversión del componente plurianual de su PDL igual a 54%. Con respecto a las otras localidades, la localidad de Barrios Unidos ocupa el Décimo lugar de avance contratado de su PDL. Para el caso del avance de lo entregado, el promedio general se sitúa en 36,4%.

Gráfica No. 2. Ranking de avance PDL por localidad.



Fuente: Matriz Unificada de Seguimiento a la Inversión, Corte 31-12-2022

3.2 AVANCE POR PROPOSITOS DEL PDL

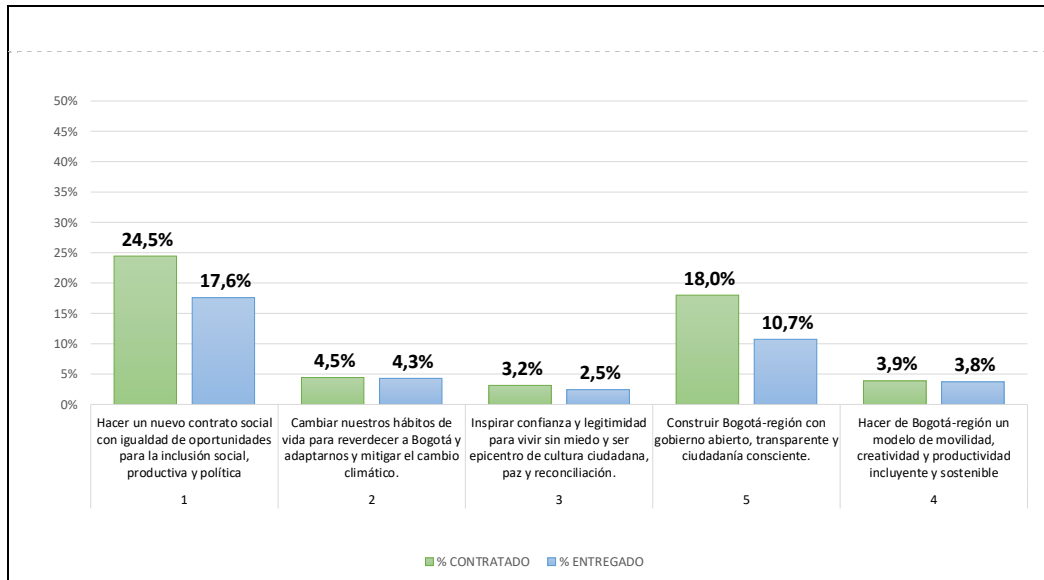
En lo que respecta al avance por Propósito del PDL, se tiene que el mayor porcentaje de avance acumulado contratado lo presentó el Propósito 1 *Hacer un nuevo contrato social con igualdad de oportunidades* (con el 24,5%) que incluye los temas relacionados con ingreso mínimo, productividad, educación, cultura, recreación y deporte. En segundo lugar, está el Propósito 5 *Construir Bogotá-región con gobierno abierto, transparente y ciudadanía consciente* (18%) que incluye los temas relacionados con fortalecimiento institucional, IVC, y procesos de participación ciudadana. Y, en tercer lugar, el Propósito 2 *Cambiar nuestros hábitos de vida para reverdecer a Bogotá y adaptarnos y mitigar el cambio climático* (4,5%) que incluye los temas relacionados con parques, arborización, restauración ecológica, animales domésticos y riesgos.

El mayor avance frente a los bienes y servicios entregados corresponde al Propósito 1 *Hacer un nuevo contrato social con igualdad de oportunidades*, con el 17,6% de avance.



ALCALDÍA MAYOR
DE BOGOTÁ D.C.

Gráfica No. 3. Avance por propósito.



Fuente: Matriz Unificada de Seguimiento a la Inversión, Corte 31-12-2022

3.3 AVANCE POR PROGRAMAS DEL PDL

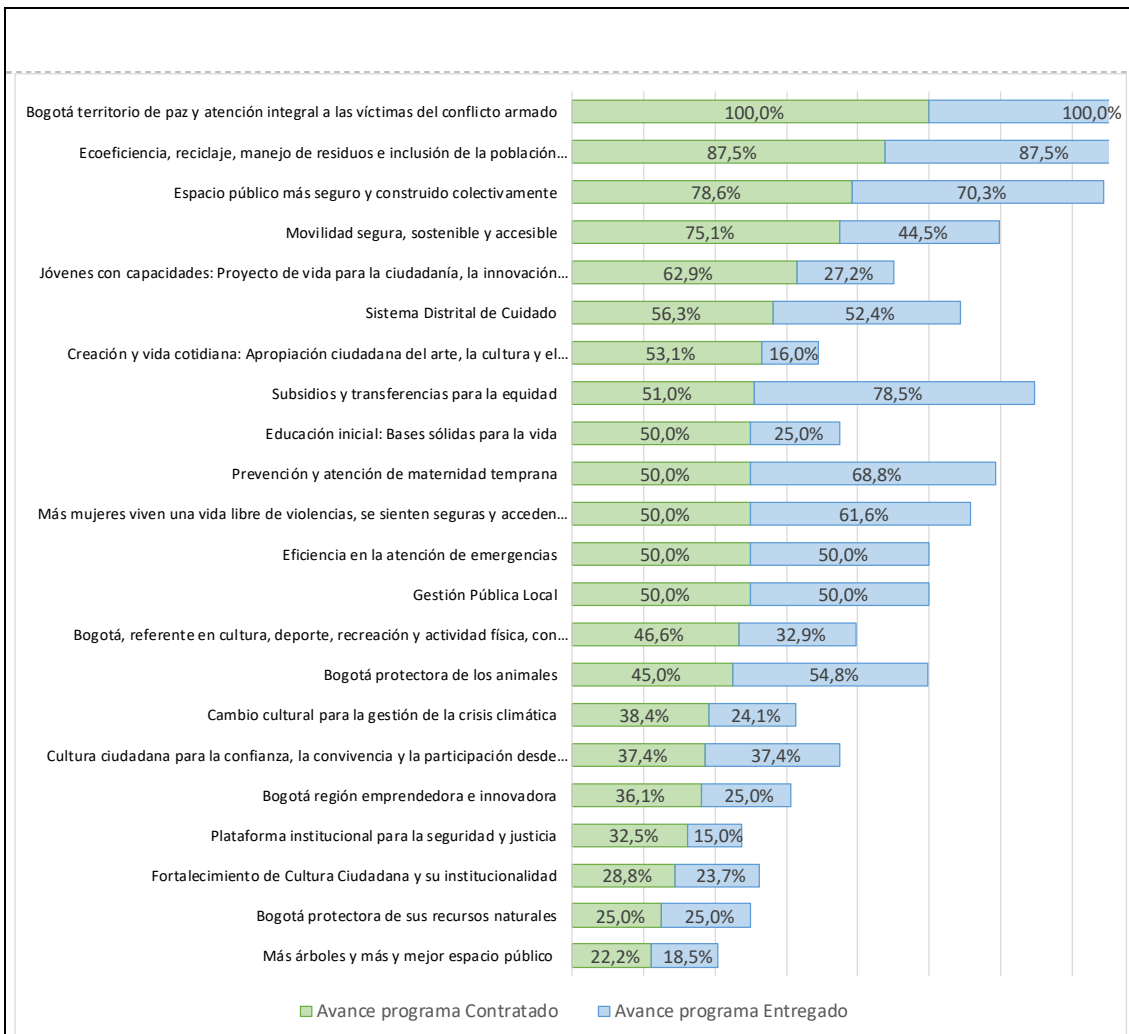
Para lograr los objetivos establecidos en su PDL, la localidad de Barrios Unidos cuenta con 24 programas. De estos sobresalen en el avance contratado, el programa *Bogotá territorio de paz y atención integral a las víctimas del conflicto armado* (100%); *Ecoeficiencia, reciclaje, manejo de residuos e inclusión de la población recicladora* (87,5%); *Espacio público más seguro y construido colectivamente* (78,6%); y *Movilidad segura, sostenible y accesible* (75,1%).



ALCALDÍA MAYOR
DE BOGOTÁ D.C.



Gráfica No. 4. Avance por programas.



Fuente: Matriz Unificada de Seguimiento a la Inversión, Corte 31-12-2022

3.4 AVANCE DE CUMPLIMIENTO DE LAS METAS DEL PDL

En cuanto al nivel de avance de metas por estructura de plan, para el cierre de la vigencia 2022 el avance esperado corresponde al 50,0%. Dado que es una medición acumulada (2021-2024), según los cuatro niveles de clasificación de avance de las metas del plan de desarrollo, el nivel muy alto significa que tiene avance acumulado es superior al 90%, alto cuando su nivel de avance es mayor a 70% y menor o igual a 90%, medio cuando su nivel de avance es mayor del 40% y menor o igual del 70%, y el nivel bajo cuando el avance de la meta es menor o igual al 40%.



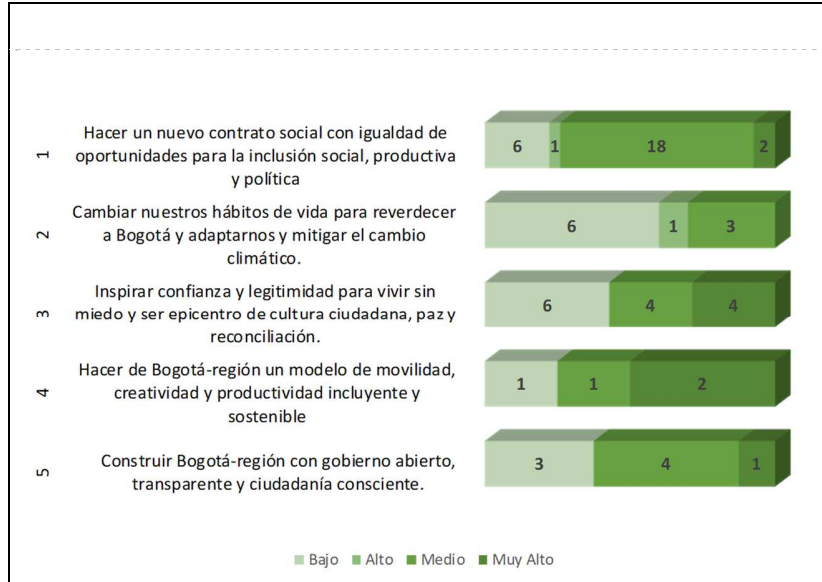
ALCALDÍA MAYOR
DE BOGOTÁ D.C.

Este documento es una versión impresa del original que fue generado digitalmente
Es válido legalmente al amparo del artículo 12 del Decreto 2150 de 1995 y del artículo 7° de la Ley 527 de 1999



Para la localidad de Barrios Unidos, existe un total de 63 metas en el PDL, de las cuales 22 presentan un nivel de avance bajo, 30 un nivel medio, 2 un nivel alto y 9 un nivel muy alto.

Gráfica No. 5. Nivel de avance de metas según lo contratado



Fuente: Matriz Unificada de Seguimiento a la Inversión, Corte 31-12-2022

3.4.1 AVANCE DE METAS SEGÚN LO PROGRAMADO 2022

Este apartado presenta información de la ejecución de metas para la vigencia 2022, teniendo en cuenta lo programado según Plan Operativo Anual de Inversiones (POAI) de la respectiva vigencia y el avance contratado de las metas en cada propósito del plan. A continuación, se presentan las metas programadas para la vigencia 2022 con su respectivo avance.

Para el caso de la localidad de Barrios Unidos, en 2022 se programaron 38 metas proyecto, de las cuales, 34 (89,5%) presentaron avance en la contratación. De lo anterior se tiene, que 25 metas del PDL no fueron programadas para ejecución en esta vigencia. A continuación, se presenta la programación y avance de metas para la vigencia 2022, por cada propósito:



ALCALDÍA MAYOR DE BOGOTÁ D.C.



Propósito 1. Hacer un nuevo contrato social con igualdad de oportunidades para la inclusión social, productiva y política

Tabla No. 1. Seguimiento a lo programado Propósito 1.

Código Proyecto	Meta proyecto	Magnitud programada	Magnitud contratada	% de avance frente a lo programado anterior	Compromisos 2022 (cifras en millones de pesos)
		POAI 2022	2022		
2144	Atender 12.000 hogares con apoyos que contribuyan al ingreso mínimo garantizado.	3.000,0	3.000,0	100,0%	\$2.409
2144	Beneficiar 650 personas mayores con apoyo económico tipo C	650,0	650,0	100,0%	\$1.118
2053	Formar 2300 personas en prevención de violencia intrafamiliar y/o violencia sexual	450,0	700,0	155,6%	\$372
2062	Beneficiar 400 personas con discapacidad a través de Dispositivos de Asistencia Personal - Ayudas Técnicas (no incluidas en los Planes de	100,0	-	-	\$301
2062	Vincular 1.000 mujeres cuidadoras a estrategias de cuidado	250,0	-	-	\$267
2062	Vincular 400 personas con discapacidad, cuidadores y cuidadoras, en actividades alternativas de salud	100,0	-	-	\$330
2062	Vincular 400 personas en acciones complementarias de la estrategia territorial de salud	100,0	100,0	100,0%	\$173
2062	Vincular 600 personas a las acciones desarrolladas desde los dispositivos de base comunitaria en respuesta al consumo de SPA	150,0	-	-	\$193
2135	Apoyar 380 Mipymes y/o emprendimientos culturales y creativos.	120,0	120,0	100,0%	\$1.123
2135	Promover en 145 Mipymes y/o emprendimientos procesos de reconversión hacia actividades sostenibles.	50,0	50,0	100,0%	\$542
2135	Promover en 340 Mipymes y/o emprendimientos la transformación empresarial y/o productiva.	135,0	135,0	100,0%	\$1.248
2135	Revitalizar 102 Mipymes y/o emprendimientos potencializadas dentro de las aglomeraciones económicas que fomentan el empleo	40,0	10,0	25,0%	\$210
2151	Vincular 1.200 personas a las acciones y estrategias para la prevención del embarazo adolescente	300,0	300,0	100,0%	\$242
2026	Implementar 4 Proyectos para el desarrollo integral de la primera infancia y la relación escuela, familia y comunidad.	1,0	1,0	100,0%	\$313
2027	Beneficiar 202 personas con apoyo para la educación superior	61,0	61,0	100,0%	\$1.097
2027	Beneficiar 636 estudiantes de programas de educación superior con apoyo de sostenimiento para la permanencia	190,0	210,0	110,5%	\$1.846
2044	Capacitar 700 personas en los campos deportivos.	175,0	175,0	100,0%	\$162
2044	Vincular 4.500 personas en actividades recreo-deportivas comunitarias.	1.125,0	940,0	83,6%	\$314
2012	Capacitar 1.300 personas en los campos artísticos, interculturales, culturales y/o patrimoniales.	325,0	325,0	100,0%	\$438
2012	Otorgar 40 estímulos de apoyo al sector artístico y cultural	10,0	10,0	100,0%	\$400
2012	Realizar 16 eventos de promoción de actividades culturales.	4,0	4,0	100,0%	\$364
2017	Financiar 40 proyectos del sector cultural y creativo.	10,0	10,0	100,0%	\$420

Fuente: Matriz Unificada de Seguimiento a la Inversión, Corte 31-12-2022



ALCALDÍA MAYOR
DE BOGOTÁ D.C.

Este documento es una versión impresa del original que fue generado digitalmente
Es válido legalmente al amparo del artículo 12 del Decreto 2150 de 1995 y del artículo 7° de la Ley 52 7 de 1999



Propósito 2. Cambiar nuestros hábitos de vida para reverdecer a Bogotá y adaptarnos y mitigar la crisis climática

Tabla No. 2. Seguimiento a lo programado Propósito 2.

Código Proyecto	Meta proyecto	Magnitud programada	Magnitud contratada	% de avance frente a lo programado an	Compromisos 2022 (cifras en millones de pesos)
		POAI 2022	2022		
2011	Implementar 60 PROCEDAS.	15,0	15,0	100,0%	\$292
2103	Realizar 4 acción efectiva para el fortalecimiento de las capacidades locales para la respuesta a emergencias y desastres.	1,0	1,0	100,0%	\$129
2146	Intervenir 30 parques vecinales y/o de bolsillo con acciones de mejoramiento, mantenimiento y/o dotación	3,0	6,0	200,0%	\$670
2008	Atender 4000 animales en urgencias, brigadas médico veterinarias, acciones de esterilización, educación y adopción.	1.000,0	1.100,0	110,0%	\$414

Fuente: Matriz Unificada de Seguimiento a la Inversión, Corte 31-12-2022

Propósito 3. Inspirar confianza y legitimidad para vivir sin miedo y ser epicentro de cultura ciudadana, paz y reconciliación

Tabla No. 3. Seguimiento a lo programado Propósito 3.

Código Proyecto	Meta proyecto	Magnitud programada	Magnitud contratada	% de avance frente a lo programado an	Compromisos 2022 (cifras en millones de pesos)
		POAI 2022	2022		
2057	Capacitar 980 personas para la construcción de ciudadanía y desarrollo de capacidades para el ejercicio de derechos de las	245,0	245,0	100,0%	\$401
2057	Vincular 2.000 personas en acciones para la prevención del feminicidio y la violencia contra la mujer.	500,0	500,0	100,0%	\$263
2149	Implementar 1 estrategia de atención de movilizaciones y aglomeraciones en el territorio a través de equipos de gestores de	1,0	1,0	100,0%	\$210
2038	Realizar 30 acuerdos para promover la formación de vendedores informales a círculos productivos de la ciudad	30,0	30,0	100,0%	\$676
2153	Implementar 1 estrategia local de acciones pedagógicas del Código Nacional de Seguridad y Convivencia Ciudadana en la localidad	1,0	1,0	100,0%	\$131
2153	Suministrar 1 dotaciones logísticas a organismos de seguridad	1,0	1,0	100,0%	\$242

Fuente: Matriz Unificada de Seguimiento a la Inversión, Corte 31-12-2022

Propósito 4. Hacer de Bogotá-región un modelo de movilidad multimodal, incluyente y sostenible

Tabla No. 4. Seguimiento a lo programado Propósito 4.

Código Proyecto	Meta proyecto	Magnitud programada	Magnitud contratada	% de avance frente a lo programado an	Compromisos 2022 (cifras en millones de pesos)
		POAI 2022	2022		
2022	Intervenir 2,8 kilómetros-carril de malla vial urbana (local y/o intermedia) con acciones de construcción y/o conservación	1,0	33,4	3341,0%	\$8.044
2022	Intervenir 4.500 metros cuadrados de elementos del sistema del espacio público peatonal con acciones de construcción v/o	2.500,0	2.000,0	80,0%	\$265

Fuente: Matriz Unificada de Seguimiento a la Inversión, Corte 31-12-2022



ALCALDÍA MAYOR DE BOGOTÁ D.C.



Propósito 5. Construir Bogotá-región con gobierno abierto, transparente y ciudadanía consciente

Tabla No. 5. Seguimiento a lo programado Propósito 5.

Código Proyecto	Meta proyecto	Magnitud programada	Magnitud contratada	% de avance frente a lo programado anterior	Compromisos 2022 (cifras en millones de pesos)
		POAI 2022	2022		
2141	Capacitar 460 personas a través de procesos de formación para la participación de manera virtual y presencial	115,0	115,0	100,0%	\$182
2143	Realizar 1 rendición de cuentas anuales.	1,0	1,0	100,0%	
2143	Realizar 4 acciones de inspección, vigilancia y control	1,0	1,0	100,0%	\$1.593
2143	Realizar 4 estrategias de fortalecimiento institucional	1,0	1,0	100,0%	\$3.835

Fuente: Matriz Unificada de Seguimiento a la Inversión, Corte 31-12-2022

3.5 AVANCE DE LOS INDICADORES POR COMPONENTE Y LINEA DE INVERSIÓN

Es importante tener presente que la Circular CONFIS 003 de 2020 estableció los lineamientos de política para las líneas de inversión local 2021-2024 y Presupuestos Participativos; señalando que el presupuesto de inversión estaría integrado por 3 grandes componentes: componente inflexible (45%), componente Presupuestos Participativos (50%) y componente flexible (5%). La siguiente tabla presenta el detalle de indicadores de las Líneas de Inversión Local, teniendo en cuenta su avance contratado y entregado durante el periodo del PDL.

Componente inflexible

Tabla No. 6. Avance acumulado Componente inflexible.

Cód.	Línea de Inversión	Nombre Indicador	Tipo de actualización	Magnitud periodo plan	Magnitud contratada 2021	Magnitud contratada 2022	% Avance Acumulado contratado	Magnitud entregada 2021	Magnitud entregada 2022	% Avance Entregado
1	Gestión pública local	Estrategias de fortalecimiento institucional realizadas	Suma	4,0	1,0	1,0	50,0%	1,0	1,0	50,0%
		Sedes administrativas locales terminadas.	Suma	1,0	-	-	-	-	-	-
2	Inspección, vigilancia y control	Acciones de inspección, vigilancia y control realizadas	Suma	4,0	1,0	1,0	50,0%	1,0	1,0	50,0%
3	Sistema Bogotá Solidaria (20%)	Hogares atendidos con apoyos que contribuyan al ingreso mínimo garantizado	Suma	12.000,0	3.170,0	3.000,0	51,4%	5.501,0	5.273,0	89,8%
		Número de personas mayores con apoyo económico tipo C	Constante	650,0	650,0	650,0	50,0%	650,0	650,0	50,0%
4	Educación superior y primera infancia	Número de estudiantes de programas de educación superior con apoyo de	Suma	636,0	117,0	210,0	51,4%	61,0	-	9,6%
		Personas beneficiadas con apoyo para la educación superior	Suma	202,0	61,0	61,0	60,4%	35,0	-	17,3%
		Proyectos para el desarrollo integral de la primera infancia y la relación es	Suma	4,0	1,0	1,0	50,0%	1,0	-	25,0%

Fuente: Matriz Unificada de Seguimiento a la Inversión, Corte 31-12-2022



ALCALDÍA MAYOR DE BOGOTÁ D.C.

Componente presupuestos participativos

Tabla No. 7. Avance acumulado Componente presupuestos participativos.

Cód.	Línea de Inversión	Nombre Indicador	Tipo de anualización	Magnitud periodo plan	Magnitud contratada 2021	Magnitud contratada 2022	% Avance Acumulado contratado	Magnitud entregada 2021	Magnitud entregada 2022	% Avance Acumulado Entregado		
5	Desarrollo de la Economía Local	Número de Mipymes y/o emprendimientos revitalizadas o potencializadas	Suma	102,0	74,0	10,0	82,4%	4,0	10,0	13,7%		
		Número de Mipymes y/o emprendimientos con procesos de reconversión	Suma	145,0	45,0	50,0	65,5%	45,0	50,0	65,5%		
		Número de Mipymes y/o emprendimientos con transformación empresarial	Suma	340,0	99,0	135,0	68,8%	99,0	135,0	68,8%		
		Número de Mipymes y/o emprendimientos culturales y creativos apoyados	Suma	380,0	95,0	120,0	56,6%	90,0	120,0	55,3%		
6	Infraestructura	Kilómetros-carril construidos y/o conservados de malla vial urbana (local y	Suma	2,8	-	33,4	1193,2%	-	1,8	64,3%		
		Metros cuadrados construidos y/o conservados de elementos del sistema	Suma	4.500,0	-	2.000,0	44,4%	-	-	-		
		Metros cuadrados de Puentes vehiculares y/o peatonales de escala local	Suma	500,0	-	-	-	-	-	-		
		Metros lineales construidos y/o conservados de Ciclo-infraestructura	Suma	1.895,0	1.895,0	-	100,0%	1.895,0	-	100,0%		
		Número de Parques vecinales y/o de bolsillo intervenidos en mejoramiento	Suma	30,0	-	6,0	20,0%	-	6,0	20,0%		
		Sedes de atención a la primera infancia y/o adolescencia dotadas.	Suma	6,0	-	-	-	-	-	-		
		Sedes de Casas de juventud dotadas	Suma	1,0	1,0	-	100,0%	1,0	-	100,0%		
		Sedes dotadas de salones comunales.	Suma	14,0	14,0	-	100,0%	9,0	-	64,3%		
		Sedes dotadas/Sedes adecuadas	Suma	1,0	0,6	-	60,0%	-	-	-		
		Sedes educativas urbanas y rurales dotadas	Suma	9,0	-	-	-	-	-	-		
		Sedes intervenidas de salones comunales.	Suma	14,0	-	-	-	-	-	-		
		7	Desarrollo social y cultural	Acuerdos realizados para el uso del EP con fines culturales, deportivos, rec	Suma	15,0	15,0	-	100,0%	19,0	-	126,7%
				Acuerdos realizados para la promover la formalización de vendedores info	Suma	30,0	-	30,0	100,0%	-	24,0	80,0%
Acuerdos realizados para la vinculación de la ciudadanía en los programas	Suma			90,0	-	-	-	-	-	-		
Dotación del parque automotor suministrada a organismos de seguridad.	Suma			1,0	-	-	-	-	-	-		
Dotaciones de equipos especiales de protección suministradas a organism	Suma			1,0	-	-	-	-	-	-		
Dotaciones logísticas suministradas a organismos de seguridad.	Suma			1,0	-	1,0	100,0%	-	-	-		
Dotaciones tecnológicas suministradas a organismos de seguridad.	Suma			1,0	-	-	-	-	-	-		
Estímulos otorgados de apoyo al sector artístico y cultural	Suma			40,0	10,0	10,0	50,0%	10,0	-	25,0%		
Estrategia de atención de movilizaciones y aglomeraciones en el territorio	Constante			1,0	1,0	1,0	50,0%	1,0	1,0	50,0%		
Estrategia local de acciones pedagógicas del Código Nacional de Seguridad	Constante			1,0	1,0	1,0	50,0%	1,0	1,0	50,0%		
Eventos de promoción de actividades culturales realizadas	Suma			16,0	4,0	4,0	50,0%	5,0	-	31,3%		
Mujeres cuidadoras vinculadas a estrategias de cuidado	Suma			1.000,0	250,0	-	25,0%	730,0	-	73,0%		
Número de Organizaciones, JAC e Instancias de participación ciudadana fo	Suma			60,0	15,0	-	25,0%	14,0	-	23,3%		
Número de Personas capacitadas a través de procesos de formación para la	Suma			460,0	115,0	115,0	50,0%	123,0	78,0	43,7%		
Número de personas formadas en la escuela de seguridad	Suma			1.000,0	-	-	-	-	-	-		
Número de Personas formadas u orientadas o sensibilizadas en prevención	Suma			2.300,0	450,0	700,0	50,0%	634,0	1.144,0	77,3%		
Número de Personas vinculadas en acciones para la prevención del femini	Suma			2.000,0	500,0	500,0	50,0%	854,0	620,0	73,7%		
Número de proyectos financiados y acompañados del sector cultural y crea	Suma			40,0	10,0	10,0	50,0%	10,0	-	25,0%		
Personas capacitadas en los campos artísticos, interculturales, culturales y	Suma			1.300,0	325,0	325,0	50,0%	214,0	-	16,5%		
Personas capacitadas en los campos deportivos	Suma			700,0	175,0	175,0	50,0%	121,0	175,0	42,3%		
Personas capacitadas para la construcción de ciudadanía y desarrollo de ca	Suma	980,0	245,0	245,0	50,0%	392,0	30,0	43,1%				
Personas incluidas en actividades de educación para la resiliencia y la prev	Suma	1.000,0	-	-	-	-	-	-				
Personas vinculadas a procesos de construcción de memoria, verdad, repar	Suma	1.000,0	1.000,0	-	100,0%	1.000,0	-	100,0%				
Personas vinculadas en actividades recreo-deportivas comunitarias	Suma	4.500,0	1.125,0	940,0	45,9%	721,0	667,0	30,8%				
8	Inversiones ambientales sostenible	Acciones efectivas para el fortalecimiento de las capacidades locales para l	Suma	4,0	1,0	1,0	50,0%	1,0	1,0	50,0%		
		Hectáreas en restauración, rehabilitación o recuperación ecológica y mant	Suma	3,0	0,8	-	25,0%	0,8	-	25,0%		
		Intervenciones para la reducción del riesgo y adaptación al cambio climát	Suma	1,0	-	-	-	-	-	-		
		m2 de jardinería y coberturas verdes	Suma	3.000,0	750,0	-	25,0%	750,0	-	25,0%		
		Número acciones de fomento para la agricultura urbana	Suma	100,0	25,0	-	25,0%	25,0	-	25,0%		
		Número de animales atendidos	Suma	4.000,0	700,0	1.100,0	45,0%	1.183,0	1.009,0	54,8%		
		Número de árboles mantenidos	Suma	5.400,0	1.350,0	-	25,0%	1.350,0	-	25,0%		
		Número de árboles plantados	Suma	600,0	150,0	-	25,0%	-	-	-		
		Número de PROCEDAS implementados	Suma	60,0	15,0	15,0	50,0%	14,0	-	23,3%		
		Personas capacitadas en separación en la fuente y reciclaje	Suma	1.600,0	1.400,0	-	87,5%	1.400,0	-	87,5%		

Fuente: Matriz Unificada de Seguimiento a la Inversión, Corte 31-12-2022

Componente flexible

Tabla No. 8. Avance acumulado Componente flexible.

Cód.	Línea de Inversión	Nombre Indicador	Tipo de anualización	Magnitud periodo plan	Magnitud contratada 2021	Magnitud contratada 2022	% Avance Acumulado contratado	Magnitud entregada 2021	Magnitud entregada 2022	% Avance Acumulado Entregado
10	Participación Ciudadana y construcción	Número de Rendiciones de cuentas anuales.	Constante	1,0	1,0	1,0	50,0%	1,0	1,0	50,0%
11	Condiciones de salud	Número de personas con discapacidad beneficiadas con Dispositivos de Asi	Suma	400,0	400,0	-	100,0%	108,0	-	27,0%
		Número de personas con discapacidad, cuidadores y cuidadoras, vincula	Suma	400,0	100,0	-	25,0%	108,0	-	27,0%
		Número de personas vinculadas a las acciones y estrategias para la preveni	Suma	1.200,0	300,0	300,0	50,0%	350,0	475,0	68,8%
		Número de personas vinculadas en las acciones complementarias de la est	Suma	400,0	100,0	100,0	50,0%	189,0	100,0	72,3%
		Números de personas vinculadas a las acciones desarrolladas desde los dis	Suma	600,0	100,0	-	16,7%	380,0	-	63,3%

Fuente: Matriz Unificada de Seguimiento a la Inversión, Corte 31-12-2022



ALCALDÍA MAYOR DE BOGOTÁ D.C.

4. EJECUCIÓN PRESUPUESTAL VIGENCIA 2022

El análisis de la ejecución presupuestal acumulado de la vigencia 2022 (a corte del 31 de diciembre) se fundamentó en la información reportada por el sistema BOGDATA de la Secretaría Distrital de Hacienda.

Gráfica No. 6. Ejecución presupuestal vigencia 2022

Aprop. Disponible	Compromisos Acumulados	% Compromisos	Giros Acumulados	% Giros
\$31.999	\$31.232	97,60%	\$19.318	60,37%

Cifras en millones de pesos

Fuente: BOGDATA vigencia 2022

4.1 ANÁLISIS DE LA EJECUCIÓN PRESUPUESTAL POR PROPÓSITOS DEL PDL

Este ítem realiza un análisis centrado en los propósitos del PDL. Estos propósitos son un marco estratégico dentro del proceso de formulación de los PDL, establecen un punto de partida que busca lograr que los programas y metas de los PDL apunten a temas de gran impacto para la comunidad y permita a su vez dar respuesta integral a las prioridades de las poblaciones y territorios.

Gráfica No. 7. Ejecución presupuestal por propósito del PDL

Propósito	Aprop. Disponible	Compromisos Acumulados	% Compromisos	Giros Acumulados	% Giros
1. Hacer un nuevo contrato social con igualdad de oportunidades para la inclusión social, productiva y política	\$14.032	\$13.883	98,94%	\$11.073	78,91%
2. Cambiar nuestros hábitos de vida para reverdecer a Bogotá y adaptarnos y mitigar la crisis climática	\$1.506	\$1.505	99,95%	\$991	65,80%
3. Inspirar confianza y legitimidad para vivir sin miedo y ser epicentro de cultura ciudadana, paz y reconciliación	\$664	\$664	99,99%	\$487	73,34%
4. Hacer de Bogotá-región un modelo de movilidad multimodal, incluyente y sostenible	\$8.823	\$8.309	94,17%	\$1.362	15,44%
5. Construir Bogotá-región con gobierno abierto, transparente y ciudadanía consciente	\$5.619	\$5.610	99,84%	\$4.643	82,63%



ALCALDÍA MAYOR
DE BOGOTÁ D.C.

La gráfica No. 7 muestra la ejecución presupuestal por Propósitos del PDL para la localidad de Barrios Unidos. La mayor apropiación de recursos está en el Propósito (1) *Hacer un nuevo contrato social con igualdad de oportunidades para la inclusión social, productiva y política* con \$14.032 millones, de los cuales se comprometieron en la vigencia 2022 unos \$13.883 millones (98,94%) y se giraron \$11.073 millones (78,9%). Seguido del Propósito (4) *Hacer de Bogotá-región un modelo de movilidad multimodal, incluyente y sostenible*, con una apropiación disponible de \$8.823 millones, con compromisos por \$8.309 millones (94,17%) y giros por \$1.362 millones (15,44%). Luego continúa el Propósito (5) *Construir Bogotá-región con gobierno abierto, transparente y ciudadanía consciente*, con una apropiación disponible de \$5.619 millones, compromisos por \$5.610 millones (99,84%) y giros por \$4.643 millones (82,63%).

4.2 EJECUCIÓN PRESUPUESTAL POR SECTOR ADMINISTRATIVO

El análisis de la ejecución presupuestal por sector administrativo, evidencia que los sectores con mayor cantidad de recursos comprometidos en la vigencia 2022 en su orden son: Movilidad con \$8.309 millones que representan el 26,61% del total del presupuesto de inversión, seguido de Gobierno con \$6.286 millones (20,13%), Integración Social con \$3.899 millones (12,48%), y Educación con \$3.256 millones que representan el 10% frente al total del presupuesto. Estos 4 sectores concentran el 67,2% del total del presupuesto comprometido para la vigencia.

Gráfica No. 8. Ejecución Presupuestal por sector administrativo.



Fuente: BOGDATA vigencia 2022



ALCALDÍA MAYOR
DE BOGOTÁ D.C.

4.3 EJECUCIÓN POR LÍNEAS DE INVERSIÓN LOCAL

Este ítem realiza un análisis con base en las Líneas de Inversión Local. Estas líneas son un instrumento que, dentro del proceso de formulación de los PDL, establecen el marco de referencia con el cual la administración distrital determina una orientación estratégica de las inversiones que se podrán adelantar en el horizonte del plan. Por tanto, las líneas delimitan el marco de actuación presupuestal de las Alcaldías Locales y describen las finalidades de objetos de gasto de inversión autorizadas a los Fondos de Desarrollo Local - FDL y, por ende, se comportan como el insumo clave para los gobiernos locales en los cuatro años de mandato.

A continuación se presenta el presupuesto y porcentaje comprometido por cada una de las Líneas de Inversión Local en cada vigencia del PDL:

Gráfica No. 9. Presupuesto comprometido por Líneas de Inversión Local.

Anexos Línea de inversión	POAI 2021	%_POAI 2021	Compromisos 2021	%_Compromisos 2021	POAI 2022	%_POAI 2022	Compromisos 2022	%_Compromisos 2022
1 Inflexible 45%	\$10.590	47,3%	\$10.381	49,8%	\$12.315	40,8%	\$12.211	39,1%
Gestión pública local	\$3.079	13,8%	\$2.891	13,9%	\$3.518	11,7%	\$3.835	12,3%
Sistema Bogotá Solidaria (20%)	\$4.302	19,2%	\$4.160	20,0%	\$4.872	16,1%	\$3.527	11,3%
Educación superior y primera infancia (10%)	\$2.176	9,7%	\$2.028	9,7%	\$2.494	8,3%	\$3.256	10,4%
Inspección, vigilancia y control	\$1.033	4,6%	\$1.303	6,3%	\$1.432	4,7%	\$1.593	5,1%
2 Presupuestos Participativos 50%	\$10.729	47,9%	\$9.495	45,5%	\$16.616	55,1%	\$17.781	56,9%
Inversiones ambientales sostenibles	\$2.234	10,0%	\$1.755	8,4%	\$836	2,8%	\$835	2,7%
Infraestructura	\$2.671	11,9%	\$2.297	11,0%	\$7.772	25,8%	\$8.979	28,8%
Desarrollo social y cultural	\$3.991	17,8%	\$3.642	17,5%	\$4.880	16,2%	\$4.842	15,5%
Desarrollo de la Economía Local	\$1.833	8,2%	\$1.802	8,6%	\$3.127	10,4%	\$3.124	10,0%
3 Flexible 5%	\$1.075	4,8%	\$971	4,7%	\$1.247	4,1%	\$1.240	4,0%
Condiciones de salud	\$1.065	4,8%	\$971	4,7%	\$1.239	4,1%	\$1.240	4,0%
Participación Ciudadana y construcción de confianza.	\$10	0,0%	-	-	\$7	0,0%	-	0,0%

Cifras en millones de pesos

Fuente: Matriz Unificada de Seguimiento a la Inversión, Corte 31-12-2022

4.4 EJECUCIÓN OBJETIVOS DE DESARROLLO SOSTENIBLE

Transformar nuestro mundo con la Agenda 2030 para el Desarrollo Sostenible es un compromiso mundial, que se recoge a través de los Objetivos de Desarrollo Sostenible (ODS) con el propósito de erradicar la pobreza en todas sus formas y dimensiones (incluida la pobreza extrema), sanar y proteger nuestro planeta, hacer realidad los derechos humanos, alcanzar la igualdad entre los géneros y promover acciones a favor de la prosperidad y la paz universal.

Bogotá avanza en el cumplimiento de los ODS en Colombia, y en esta tarea los recursos de los Fondos de Desarrollo Local vienen contribuyendo a su cumplimiento en coherencia con las competencias locales y líneas de inversión. De esta manera, se presenta la información de ejecución presupuestal de la Alcaldía local de Barrios Unidos, agregada a nivel de esferas y Objetivos de Desarrollo Sostenible:



ALCALDÍA MAYOR
DE BOGOTÁ D.C.

Gráfica No. 10. Recursos esferas ODS

COD	Esferas ODS	Compromisos 2021	%_Compromisos 2021	Compromisos 2022	%_Compromisos 2022
1	Personas	\$8.274	39,7%	\$9.128	29,2%
2	La Paz	\$5.909	28,3%	\$7.241	23,2%
3	La Prosperidad	\$5.547	26,6%	\$14.570	46,7%
4	El Planeta	\$1.118	5,4%	\$292	0,9%

Cifras en millones de pesos

Fuente: Matriz Unificada de Seguimiento a la Inversión, Corte 31-12-2022

Gráfica No. 11. Recursos por Objetivos

Cod.	Nombre_ODS	Compromisos 2021	%_Compromisos 2021	Compromisos 2022	%_Compromisos 2022
1	Fin de la pobreza	\$4.539	21,8%	\$3.527	11,3%
3	Salud y Bienestar	\$864	4,1%	\$1.252	4,0%
4	Educación de calidad	\$2.101	10,1%	\$3.418	10,9%
5	Igualdad de género	\$771	3,7%	\$931	3,0%
8	Trabajo decente y crecimiento económico	\$2.055	9,9%	\$3.544	11,3%
9	Industria, innovación e infraestructura	\$528	2,5%	\$8.044	25,8%
10	Reducción de las desigualdades	\$300	1,4%	\$301	1,0%
11	Ciudades y comunidades sostenibles	\$2.664	12,8%	\$2.681	8,6%
12	Producción y consumo responsables	\$366	1,8%	-	0,0%
13	Acción por el Clima	\$184	0,9%	\$292	0,9%
15	Vida de ecosistemas terrestres	\$568	2,7%	-	0,0%
16	Paz, justicia e instituciones sólidas	\$5.909	28,3%	\$7.241	23,2%

Cifras en millones de pesos

Fuente: Matriz Unificada de Seguimiento a la Inversión, Corte 31-12-2022



ALCALDÍA MAYOR
DE BOGOTÁ D.C.

5. PRINCIPALES LOGROS Y RESULTADOS OBTENIDOS EN EL PLAN DE DESARROLLO LOCAL

Propósito 1. Hacer un nuevo contrato social con igualdad de oportunidades para la inclusión social, productiva y política

Dentro de este propósito, se priorizó la atención a la población con discapacidad y sus cuidadoras y cuidadores, adulto mayor y población vulnerable. Por otra parte, se realizó una inversión importante en el fortalecimiento de los emprendimientos de la localidad.

A nivel económico, se logró generar un impacto a nivel del fortalecimiento económico de los emprendimientos y MiPymes de subsistencia familiar en la localidad de Barrios Unidos; así mismo a los emprendimientos que dentro de sus procesos de producción le apuesten a la sostenibilidad ambiental. Así como también se logró que la totalidad de los recursos de incentivos, becas o premios para los agentes del sector cultural, fueran gestionados por ellos mismos. Situación que demuestra que la comunidad también tiene el conocimiento técnico para adelantar procesos de formación y de ideación.

En relación con lo mencionado anteriormente, con el programa *Es Impulso Local* de reactivación económica realizado en Bogotá, la Alcaldía Local durante el 2022 continuo con la implementación del proyecto denominado “Impulsemos Economía Local” con el cual se logró apoyar a 315 emprendimientos y MiPymes con proceso de reconversión hacia actividades sostenibles, apoyos económicos, procesos de revitalización dentro aglomeraciones económicas que fomentan el empleo; todo esto a través de un enfoque de desarrollo sostenible, generando acciones que permitirán prevenir, adoptar y mitigar la crisis climática.



La Alcaldía Local de Barrios Unidos, en su apuesta en trabajar con niñas, niños y jóvenes de la localidad implementó distintos proyectos en los cuales fue este sector poblacional el principalmente beneficiado. Por una parte, con el proyecto “Educación para Decidir” se logró vincular a 475 jóvenes de la localidad a diferentes acciones y estrategias la prevención del embarazo adolescente, por medio de diferentes charlas pedagógicas, talleres y actividades de reflexión, los cuales fueron llevados a cabo en distintas instituciones educativas de la localidad.



ALCALDÍA MAYOR
DE BOGOTÁ D.C.



Así mismo, a través del proyecto de *Buen Trato*, se logró llegar a los habitantes de la localidad a través de ferias y otros espacios con los que se buscó dar a conocer estrategia de buen trato, así como las rutas de atención con las que cuenta la Alcaldía Local en articulación con otras entidades distritales.

En una apuesta por innovar con herramientas tecnológicas que contribuyan de manera positiva la educación en la primera infancia, a través del proyecto *Primeros Pasos*, se realizó la adquisición de 10 pantallas digitales para ser entregados en las instituciones educativas de la localidad, lo cual benefició a estudiantes de estas instituciones. Con esto se busca contribuir a la mejora continua de las herramientas de aprendizaje, de las distintas instituciones educativas de Barrios Unidos.

Propósito 2. Cambiar nuestros hábitos de vida para reverdecer a Bogotá y adaptarnos y mitigar la crisis climática



Una de las principales apuestas de la administración local fue la atención a los animales domésticos de la localidad con el proyecto *Nirvana*, a través del cual se desarrollan acciones para el bienestar y la protección de los animales de compañía que residen en Barrios Unidos, que beneficiaron a un total 1.009 animales con corte a 31 de diciembre de 2022. Así las cosas, mejorar la calidad y salvar vidas de quienes nos acompañan diariamente, es estratégico para esta administración local.

A través del proyecto *Acciones efectivas para prevenir*, se implementó una estrategia efectiva para la atención de emergencias en la localidad, en articulación con entidades como el IDIGER y Bomberos. Así mismo, durante la vigencia 2022, a través de la *Escuela de Riesgos*, una iniciativa de Presupuestos Participativos, se capacitó a líderes, presidentes de Juntas de Acción Comunal y la comunidad en general en prevención de riesgos y en aquellas acciones que adelantar en caso de que ocurra una emergencia.

Propósito 3. Inspirar confianza y legitimidad para vivir sin miedo y ser epicentro de cultura ciudadana, paz y reconciliación



**ALCALDÍA MAYOR
DE BOGOTÁ D.C.**



Por medio del proyecto *Yuliana Samboní*, la Alcaldía Local, en el marco de la garantía del derecho a una vida libre de violencias, desarrolló jornadas artísticas y culturales en los espacios determinados como inseguros por las mujeres que habitan la localidad, buscando de esta manera una apropiación de los mismos. Dichas zonas se intervinieron con artistas muralistas locales y se socializaron estratégicamente las rutas de atención en caso de violencia contra las mujeres.

Así mismo, en la línea de intervención del espacio público, el proyecto *Acuerdos en comunidad* logró la realización de 24 espacios, los cuales contemplaron actividades, acuerdos de convivencia, capacitación y ferias que contribuyeron a la inclusión de vendedores informales a los círculos productivos de la ciudad. Con la realización de las ferias se buscó dar a conocer en distintos espacios de la localidad las actividades de los vendedores informales.

Propósito 4. Hacer de Bogotá-región un modelo de movilidad multimodal, incluyente y sostenible

A partir de recorridos y diagnósticos realizados por parte del equipo local, durante el 2022 se avanzó en el diagnóstico del espacio público peatonal a intervenir con acciones de construcción y conservación. Así mismo, se realizó la intervención de importantes segmentos viales de la malla vial local con acciones de construcción y conservación.

Propósito 5. Construir Bogotá-región con gobierno abierto, transparente y ciudadanía consciente

Dentro de este Propósito, con el proyecto *Gobierno abierto y transparente*, se logró la realización de una estrategia de fortalecimiento institucional, la cual constó de la contratación de prestación de servicios profesionales y apoyo a la gestión, lo que permitió el desarrollo de las distintas actividades que tiene la administración local. Así mismo, se llevó a cabo una acción de Inspección, Vigilancia y Control (IVC) a través de la cual también se contó con un equipo de profesionales que acompañaron todas las actividades asociadas a la inspección, vigilancia y control.

Dentro de las distintas actividades asociadas al componente de IVC, se realizaron 225 operativos, logrando impactar todo el territorio, salvaguardando la legalidad de la actividad económica y favoreciendo la bioseguridad en la localidad, así como en materia de espacio público. A través de la implementación de la estrategia de fortalecimiento institucional, logramos avanzar en las actividades administrativas de la Alcaldía Local, como lo fueron el pago de obligaciones por pagar, garantizar el cumplimiento de los planes de gestión y la atención de trámites de las distintas solicitudes presentadas por la comunidad de la localidad.



ALCALDÍA MAYOR
DE BOGOTÁ D.C.

5.1 Territorialización de la Inversión Local

A partir de la información reportada en la matriz de territorialización de la MUSI, con corte a 31 de diciembre de 2022, se consolidan las bases de datos y se genera la cartografía de las inversiones realizadas por las Alcaldías Locales en los diferentes indicadores, con bienes y servicios posibles de representar o ubicar en el territorio. De esta forma, se incluyen tablas con la información espacial de esos bienes y servicios georreferenciables y se presenta el mapa de la localidad con la localización física de cada una de esas intervenciones en la vigencia 2022.

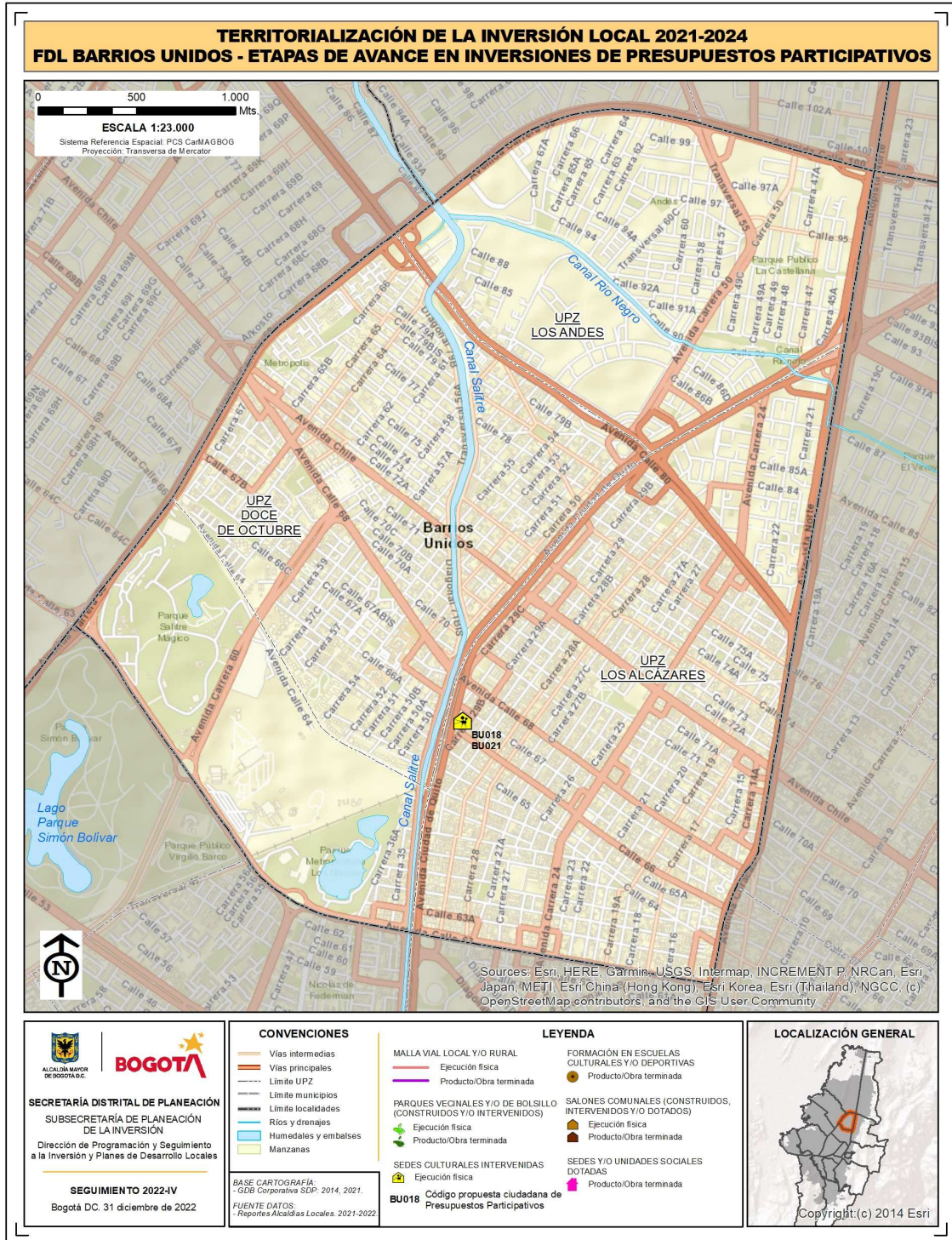
Las tablas o bases de datos contienen el proyecto de inversión, el indicador, el nombre del punto o lugar donde se ubica la inversión y la etapa de avance de la intervención que se está llevando a cabo. Así mismo, indican si dichas intervenciones hacen parte de propuestas ciudadanas ejecutadas a través de Presupuestos Participativos. Estas tablas se presentan por cada Sector responsable del indicador o concepto de gasto reportado. Por su parte, el mapa muestra espacialmente todos los puntos o lugares con las inversiones en bienes y servicios presentados.

Este ejercicio de territorialización de la inversión local, expresada a través de la georreferenciación de los bienes y servicios susceptibles de ubicar espacialmente, busca contribuir al fortalecimiento de los procesos de seguimiento y evaluación de las intervenciones adelantadas por las Alcaldías Locales, al considerar una perspectiva que pone en contexto territorial los productos contratados y entregados a través de cada uno de los Fondos de Desarrollo Local. De igual manera, permite ir construyendo una cultura que oriente, en lo institucional, a pensar en una planeación de la inversión más allá de lo presupuestal, de las metas y de las cifras frías, y que en lo participativo facilite una mejor identificación de la localización física de dichas inversiones y favorezca una mayor apropiación y un mejor control ciudadano sobre las inversiones reales que se den en su territorio.



**ALCALDÍA MAYOR
DE BOGOTÁ D.C.**

Mapa No. 2. Territorialización de la inversión local asociada a Presupuestos Participativos. FDL de Barrios Unidos



Fuente: SDP Visor territorialización MUSI 2022



ALCALDÍA MAYOR DE BOGOTÁ D.C.



5.1.1 TABLAS DE DATOS CON INFORMACIÓN GEORREFERENCIABLE

Sector Movilidad

Tabla No. 9. Reporte de inversiones territorializadas asociadas al sector Movilidad

COD. PROYECTO	TEMÁTICA GEO	COD. CIV IDU / PK_ID_Puente	SEGMENTO VIAL / PUENTE	ETAPA AVANCE	PRESUPUESTO PARTICIPATIVO	COD. PROPUESTA
2022	Malla vial local y/o intermedia	12000611	Kr 66 DESDE CI 74 HASTA	Producto/Obra terminada	NO	N/A
2022	Malla vial local y/o intermedia	12000785	CI 72A DESDE Kr 65 HASTA	Producto/Obra terminada	NO	N/A
2022	Malla vial local y/o intermedia	12000683	Kr 66 DESDE CI 73 HASTA	Producto/Obra terminada	NO	N/A
2022	Malla vial local y/o intermedia	12000937	CL 72A DESDE KR 63 HASTA	Producto/Obra terminada	NO	N/A
2022	Malla vial local y/o intermedia	12001091	KRA 62 DESDE CL 68 HASTA	Ejecución física	NO	N/A
2022	Malla vial local y/o intermedia	12001058	KR 60 DESDE CL 73 HASTA	Ejecución física	NO	N/A
2022	Malla vial local y/o intermedia	12000569	KR 63 DESDE CL 78 HASTA	Ejecución física	NO	N/A
2022	Malla vial local y/o intermedia	12000670	CL 75B DESDE KR 63 HASTA	Ejecución física	NO	N/A
2022	Malla vial local y/o intermedia	12001073	KR 63 DESDE CL 68 HASTA	Ejecución física	NO	N/A

Fuente: Visor territorialización MUSI 2022

Sector Cultura, Recreación y Deporte

Tabla No. 10. Reporte de inversiones territorializadas asociadas al sector Cultura, Recreación y Deportes

COD. PROYECTO	TEMATICA GEO	LUGAR INVERSION	DIRECCIÓN	ETAPA AVANCE	PRESUPUESTO PARTICIPATIVO	COD. PROPUESTA
2146	Parque intervenido	Urbanización Los Andes II y III Sector	Calle 95A transversal 43A hasta 43	Ejecución física	NO	N/A
2146	Parque intervenido	Urbanización San Felipe	Calle 74A hasta 75 entre Cras 22 hasta 22 Bis	Ejecución física	NO	N/A
2146	Parque intervenido	Urbanización Santa Mónica Oriental	Calle 75 entre Carrera 35 Bis y 36	Ejecución física	NO	N/A
2146	Parque intervenido	Urbanización Viscaya 2do Sector	Calle 96 entre transversal 45 y 46	Ejecución física	NO	N/A
2146	Parque intervenido	Parque Central Floresta	Calle 94A Carrera 67 A	Ejecución física	NO	N/A
2012	Sede cultural intervenida	Casa de Cultura de Barrios Unidos	Carrera 29b # 66-51	Ejecución física	SI	BU018, BU021

Fuente: Visor territorialización MUSI 2022

Sector Integración Social

Tabla No. 11. Reporte de inversiones territorializadas asociadas al sector Integración Social

COD. PROYECTO	TEMATICA GEO	LUGAR INVERSION	DIRECCIÓN	ETAPA AVANCE	PRESUPUESTO PARTICIPATIVO	COD. PROPUESTA
2027	Casa de juventud dotada	Casa de la Juventud NASQUA	Carrera 55 # 70-33	Producto/Obra terminada	NO	N/A

Fuente: Visor territorialización MUSI 2022



ALCALDÍA MAYOR
DE BOGOTÁ D.C.

6. PRINCIPALES RESULTADOS DE PRESUPUESTOS PARTICIPATIVOS

Presupuestos Participativos es un mecanismo que tiene la comunidad para incidir en el presupuesto local, este proceso se realiza durante dos fases, la primera sucede cuando mediante el Plan de Desarrollo local se estipulan las metas para el desarrollo de los proyectos y en una segunda fase en donde la comunidad mediante unas reglas postula su iniciativa y la somete a una votación, o por medio de los laboratorios. En ambos casos, la comunidad es quien decide qué, cómo y cuándo se invierten esos recursos.

Ahora bien, la Alcaldía Local desde que inició el proceso de Presupuestos Participativos ha volcado todo su equipo a trabajar en ello, es la forma como se ha estado intentando promover la participación directa, de modo que se pueda influir en los recursos públicos, logrando de este modo que sean ejecutados por la misma comunidad con iniciativas que responden a problemáticas reales en los diferentes sectores, como mujeres, jóvenes, en cultura, reactivación económica, entre otros.



Para la vigencia 2022, la localidad de Barrios Unidos propuso un total de 28 iniciativas, de las cuales 21 fueron propuestas por vía autónoma, y para las que la Alcaldía abrió sus puertas con los equipos idóneos para asesorarlas y ayudarlas a construir; y las otras 7 iniciativas fueron por laboratorios cívicos y/o diferenciales, en los cuales la comunidad se acercó para trabajar en equipo, para cocrearlas y hacerlas completamente viables, en apoyo con los sectores distritales.

Así pues, uno de los logros de este proceso ha sido informar más a la comunidad acerca del proceso y capacitarla en temas de interés para la creación de estas propuestas. Con esto se evidencia que la comunidad está empezando a creer y a confiar en de nuevo en la institución, y esto se ve reflejado en el número total de personas que lograron postular sus iniciativas; y segundo, en la votación en donde pasamos de 394 votantes en el año 2020 a 2.196 en el año 2021.



ALCALDÍA MAYOR
DE BOGOTÁ D.C.



Lo anterior también evidencia una de las principales banderas de la Alcaldía Local en Presupuestos Participativos, y es la inclusión de grupos de mujeres, étnicos, jóvenes, con discapacidad, Juntas de Acción comunal, a las instancias de participación, los colectivos ambientales, culturales entre otros, para realizar un ejercicio de participación real e incidente en la localidad.

Ahora bien, de las 28 iniciativas en total, la Alcaldía Local, junto con la Secretaría Distrital de Gobierno, realiza un seguimiento de cada una de estas propuestas, teniéndose que a corte 31 de diciembre de 2022, 9 de ellas se encuentran materializadas y 18 estaban en ejecución.

A continuación, se relacionan las propuestas y las actividades realizadas:

Tabla No. 12. Propuestas de Presupuestos Participativos. Ejecución 2022

ID PROPU ESTA	NOMBRE DE INICIATIVA	META CUATRENIO	ESTADO ACTUAL	DESCRIPCIÓN DE ACTIVIDADES
15521	Encuentro Musical de la Tercera Edad Barrios Unidos	Realizar 16 eventos de promoción de actividades culturales.	En ejecución	Realizar 1 evento. Encuentro musical adicional a una feria gastronómica, en el desarrollo de estas actividades se espera beneficiar a 90 personas.
15605	Practica recreo deportivo de fútbol sala	Capacitar 700 personas en los campos deportivos.	Materializada	Se realizó la socialización del Proyecto con la comunidad, se inscribieron a los niños, niñas y adolescentes en el salón comunal, en el Barrio Gaitán. Esta iniciativa se llevó a cabo por el operador logístico- Logística y Gestión de Negocios SAS. Inicio de las actividades: 8 de octubre. Se realizaron las actividades los sábados y domingos en 3 parques: Santa Sofia, Muequeta de 8 am a 10 am y Jorge Eliécer Gaitán de 10 a 12 m y el 4 parque Metrópolis se ejecuta los miércoles y viernes de 3 pm a 5 pm. Por otro lado, se concertó con los promotores para que se realice una sola jornada y no 2 como se había propuesto, al igual que el tiempo de ejecución de 4 meses (propuesto) a 3 meses y 15 días. El 03 de diciembre se realizó un festival con las cuatro escuelas en el parque Gimnasio del Norte y se entregaron los uniformes. La iniciativa en total benefició a 112 niños y niñas de 7 a 14 años.



ALCALDÍA MAYOR
DE BOGOTÁ D.C.

ID PROPU ESTA	NOMBRE DE INICIATIVA	META CUATRENO	ESTADO ACTUAL	DESCRIPCIÓN DE ACTIVIDADES
15718	Feria de cuidado y amor animal	Atender 4000 animales en urgencias, brigadas médico veterinarias, acciones de esterilización, educación y adopción.)	Materializada	<p>Se realizaron acciones de sensibilización en parques con actividades pedagógicas y culturales 2- brigada medico veterinaria 3 - urgencias veterinarias en donde se atendieron 869 animales</p> <p>Para la actividad de adopción y capacitación se contrató a 4 proteccionistas y el operador logístico IMPECOS S.A.S para realizar las brigadas medico veterinarias en los siguientes espacios:</p> <p>SANTA SOFÍA - en donde se atendieron 111 animales. HOGAR DE PASO - en donde se atendieron 45 animales. HOGAR DE PASO - en donde se atendieron 34 animales. SAN FERNANDO - en donde se atendieron 85 animales. ACRÓPOLIS - GAITÁN- en donde se atendieron 89 animales. HOGAR DE PASO - en donde se atendieron 43 animales. SAN FERNANDO - en donde se atendieron 87 animales. BENJAMÍN HERRERA - en donde se atendieron 90 animales.</p> <p>Para la actividad de ESTERILIZACIONES estas se realizaron en:</p> <p>7 DE AGOSTO - en donde se atendieron 79 animales. MUEQUETA - en donde se atendieron 57 animales. SAN FERNANDO - en donde se atendieron 104 animales.</p> <p>Y finalmente, se realizaron dos jornadas culturales en los barrios de Santa Sofia y San Fernando.</p>



ID PROPU ESTA	NOMBRE DE INICIATIVA	META CUATREÑO	ESTADO ACTUAL	DESCRIPCIÓN DE ACTIVIDADES
15722	Sensibilización y apropiación territorial para la recuperación del espacio público	Implementar 60 PROCEDAS	En ejecución	<p>Dentro de las actividades a desarrollar se tiene:</p> <ul style="list-style-type: none"> * Fase 1: identificación de espacios a intervenir, problemáticas, población beneficiada y convocatoria, construcción colectiva de entornos seguros. * Fase 2: recreación dirigida a las familias que residen en entornos inseguros y sucios. Actividades de limpieza, mantenimiento en entornos identificados. * Fase 3: evaluación comunitaria del proceso, sistematización y proyección de las acciones y sus resultados. Esta iniciativa se realiza con la Universidad Nacional de Colombia. La promotora Helena Daza está realizando encuestas en el barrio la Paz para determinar espacios inseguros. Se hace cambio de algunas subactividades por acuerdo de promotor y formulador del proyecto: <p>PROPUESTA FINAL PRESENTADA EN EL CONTRATO No. 255 del 2022</p> <ul style="list-style-type: none"> * Fase 1: Identificación de espacios a intervenir, problemáticas, población beneficiada y convocatoria · Construcción colectiva de entornos seguros. * Fase 2: Recreación dirigida a las familias que residen en entornos inseguros y sucios; actividades de limpieza, mantenimiento en los entornos identificados. * Fase 3: Evaluación comunitaria del proceso · Sistematización y proyección de las acciones y sus resultados.
15812	Capacitación y entrenamiento en atención de emergencias	Realizar 4 acción efectiva para el fortalecimiento de las capacidades locales para la respuesta a emergencias y desastres.	En ejecución	<p>Se identificaron los actores importantes para la escuela de riesgos, además se identificaron los lugares centrales. Ya se realizaron 2 jornadas de capacitación el día 10 de septiembre con las JACS. El día 25 de octubre se realizó la segunda jornada, y finalizo el 20 de diciembre con las capacitaciones en primer respondiente y sistema de alertas tempranas, en esta participaron lideres comunitarios. Hace falta realizar una capacitación para cumplir con las actividades propuestas.</p>



ALCALDÍA MAYOR
DE BOGOTÁ D.C.

ID PROPU ESTA	NOMBRE DE INICIATIVA	META CUATRENO	ESTADO ACTUAL	DESCRIPCIÓN DE ACTIVIDADES
15856	Torneo deportivo de fútbol sala	Vincular 4500 personas en actividades recreo-deportivas comunitarias.	Materializada	Este proyecto lo realizó la empresa logística y gestión de negocios S.A.S. Esta iniciativa dio inicio el 2 de diciembre y se ejecuta en el parque Jorge Eliecer Gaitán los días viernes, sábados y domingos, de acuerdo a disponibilidad de los espacios y programación de la comunidad. Se cuenta con tres categorías: Juvenil Masculino (15 a 17 años) Femenino (16 años en adelante) y Mayores Masculino (18 años en adelante). La premiación se realizó el 20 de diciembre en el parque Jorge Eliecer Gaitán. Se entregaron uniformes, medallas y tulas. Se beneficiaron un total de 154 niños, niñas, adolescentes y adultos.
16218	Curso de Ajedrez básico	Capacitar 700 personas en los campos deportivos.	Materializada	Este proyecto lo realizó la empresa Logística y Gestión de Negocios S.A.S. Las actividades empezaron el día 11 de octubre. Se realizó el torneo los días 12 y 13 de diciembre en la JAC La Libertad y la Fundación Laudes. Esta iniciativa benefició a 63 personas de 7 años en adelante.
16610	Amigos y amigas en el parque	Vincular 4500 personas en actividades recreo-deportivas comunitarias.	Materializada	Este proyecto lo realizó la empresa Logística y Gestión de Negocios S.A.S. Las vacaciones recreativas se realizaron en 3 parques. Del 10 al 15 de octubre se realizaron en el parque Gimnasio del Norte, el segundo parque se realizó del 28 de noviembre al 3 de diciembre en el parque La Castellana, y el tercer parque se ejecutó del 5 al 10 de diciembre en el parque Jorge Eliecer Gaitán. Las actividades se ejecutaron de acuerdo a lo pactado con el promotor, quien fue contratado para el apoyo en el seguimiento y veeduría.
16625	IV Festiunidos por la cultura	Realizar 16 eventos de promoción de actividades culturales.	En ejecución	Dentro de las actividades a realizar se tienen: convocatoria y difusión, eventos, reconocimiento y certificación de los artistas participantes del festival. Este proceso se está realizando por <i>Es Cultura Local</i> , y se espera beneficiar a 90 personas.



ALCALDÍA MAYOR
DE BOGOTÁ D.C.

ID PROPU ESTA	NOMBRE DE INICIATIVA	META CUATRENO	ESTADO ACTUAL	DESCRIPCIÓN DE ACTIVIDADES
16684	Festival de la magia y alegría	Realizar 16 eventos de promoción de actividades culturales.	En ejecución	<p>Dentro de las actividades a realizar se tienen:</p> <ol style="list-style-type: none"> 1. Diseño de logo y estrategia de difusión y comunicación. 2. Organización logística y operativa del festival. 3. Convocatoria y selección de artistas que participaran en el festival. 4. Elaboración y diseño del programa para informar a la ciudadanía del festival que se va a realizar, en donde se habla del minuto a minuto y los artistas que participarán. 5. Invitar a emprendedores locales para la reactivación económica de ellos. 6. El festival se realizará en un día, en un horario de 6 horas. 7. Ejecución del evento. 8. Realizar encuestas de satisfacción a la ciudadanía que asistió al festival. 9. Retroalimentación y valoración para los artistas participantes del evento. 10. Entrega de certificación o estímulos a los participantes. <p>Este proceso se está realizado por <i>Es Cultura Local</i>, y se espera beneficiar a 90 personas.</p>
16699	Aprendiendo de Cultura Ciudadana a través del Arte - "CULTUARTE"	Capacitar 1.300 personas en los campos artísticos, interculturales, culturales y/o patrimoniales.	En ejecución	<p>Dentro de las actividades a realizar se tienen: 1 taller, construcción de la red de ciudadano y evaluación.</p> <p>Este proceso se está realizado por <i>Es Cultura Local</i>, y se espera beneficiar a 90 personas.</p>



ALCALDÍA MAYOR
DE BOGOTÁ D.C.

ID PROPU ESTA	NOMBRE DE INICIATIVA	META CUATREÑO	ESTADO ACTUAL	DESCRIPCIÓN DE ACTIVIDADES
17031	Cuídate en familia y paz con equidad de género	Vincular 1.000 mujeres cuidadoras a estrategias de cuidado	En ejecución	<p>Dentro de las actividades a realizar se tienen: actividad física dirigida en piscina, talleres de danza haciendo énfasis en lo regional, hacer viejotekas, salidas a obras de teatro, Monserrate y bolos, hacer 25 actividades de respiro, realizar 4 células dando charlas de salud mental y nutrición (una por cada UPZ).</p> <p>Espacios de esparcimiento y autocuidado: sauna, masajes, spa, charlas sobre salud mental y nutrición para el autocuidado.</p> <p>Familia: torneos de juegos tradicionales para promover los vínculos al interior de la familia y con la persona que requiere cuidados y para promover la redistribución de labores de cuidado. De acuerdo con lo convenido con la formuladora y la promotora se realizan los siguientes cambios en las subactividades de la iniciativa propuesta: se realizará la actividad de piscina, sin embargo, no se realizará la certificación correspondiente. Se decide retirar la actividad de salida de museos y de cine.</p> <p>Se espera beneficiar a 90 personas.</p>
17591	Formación para la integración de las Juntas de Acción comunal con el Gobierno Local	Capacitar 460 personas a través de procesos de formación para la participación de manera virtual y presencial	Materializada	<p>La escuela de participación conto con 4 módulos para un total de 36 horas, se dictó de manera virtual y en talleres presenciales; esto de acuerdo con la aprobación del promotor y la formuladora. Los cursos fueron dictados por personas expertas en el tema y el equipo de participación fue el encargado de ser monitor y coordinador de la escuela. Esta terminó en la semana del 7 de diciembre. La evaluación del impacto se realizó mediante una reunión virtual y la entrega de los diplomas se realizó por correo electrónico.</p>



ALCALDÍA MAYOR
DE BOGOTÁ D.C.

ID PROPU ESTA	NOMBRE DE INICIATIVA	META CUATREÑO	ESTADO ACTUAL	DESCRIPCIÓN DE ACTIVIDADES
18687	Barrios Unidos protege a sus mujeres	Vincular 2000 personas en acciones para la prevención del feminicidio y la violencia contra la mujer.	Materializada	Se realizaron 4 eventos de prevención de violencias hacia las mujeres, en donde se socializó y se sensibilizó a la población acerca de los tipos de violencias y las rutas de atención a mujeres víctimas de violencia y en riesgo de feminicidio, a partir de juegos, dinámicas y otras estrategias. Por acuerdo con la promotora se realizaron 4 eventos de prevención de violencias hacia las mujeres, el primer evento se desarrolló el 15 de octubre del 2022, el segundo el 26 de noviembre del 2022, el tercer evento el 17 de diciembre del 2022 y el último se desarrolló el 11 de febrero del 2023, en el cual participaron emprendimientos y una banda sugerida por la promotora de la localidad. Se impactaron 545 Personas.
18717	Juegos tradicionales para el adulto mayor	Vincular 4500 personas en actividades recreo-deportivas comunitarias.	Materializada	Se realizó 1 jornada de juegos tradicionales y un evento de viejoteca. Se realizó reunión con la promotora y la formuladora en la que se detallaron los cambios a realizar para el desarrollo de la iniciativa. Se hizo una modificación de todas las subactividades, dado que la comunidad de adulto mayor no se podía comprometer a participar en tantos eventos. De esta forma quedaron los juegos tradicionales el 28 de octubre en el José Joaquín Vargas y la viejoteca el 25 de noviembre en el salón comunal San Fernando. Se realizó entrega de sudaderas, tulas y camiseta a 120 beneficiarios el día 22 de diciembre de 2022, actividad adicional aportada por el contratista contando con juegos y rumba recreativa.



ALCALDÍA MAYOR
DE BOGOTÁ D.C.

ID PROPU ESTA	NOMBRE DE INICIATIVA	META CUATRENO	ESTADO ACTUAL	DESCRIPCIÓN DE ACTIVIDADES
18977	Seguridad para todos	Implementar 1 estrategia local de acciones pedagógicas del Código Nacional de Seguridad y Convivencia Ciudadana en la localidad	Materializada	<p>Dentro de las actividades realizadas se tuvo:</p> <ul style="list-style-type: none"> *Pedagogía en los colegios de la localidad, no solo los públicos sino también los privados. *Pedagogía con el comercio de la localidad. *Realización de campañas para motivar a los ciudadanos a conocer la norma. *Vinculación de las demás asociaciones vecinales de seguridad, para la réplica de información en los barrios donde no se llegó. *Publicidad de impacto sobre la estrategia. *Adecuación de espacios de forma llamativa para la realización de la pedagogía. <p>Para el desarrollo de esta iniciativa, se realizó la creación de una publicación impactante para la ciudadanía; además de ello, se realizaron las actividades en pedagogía a colegios. Por otro lado, se realizó una campaña con los frentes de seguridad al socializar la cartilla pedagógica, el 22 y 23 de noviembre con vendedores informales, dos campañas para conocer el Código de Policía en noviembre con las JACs. 250 personas fueron impactadas en las actividades pedagógicas</p>
19110	Fortalecimiento de capacidades para la atención de emergencias y desastres	Realizar 4 acción efectiva para el fortalecimiento de las capacidades locales para la respuesta a emergencias y desastres.	Materializada	<p>Identificar actores claves para que reciban la capacitación, en propiedad horizontal, comercio, tiendas, JACs, líderes de colectivos, y demás líderes de asociaciones. Brindar la capacitación certificable de atención de emergencias mínimo en 4 o 5 sesiones. Tener espacios centrales para que las personas puedan asistir. 125 personas beneficiadas. Se identificaron los actores importantes para la escuela de riesgos y se identificaron los lugares centrales.</p> <p>Se realizaron 2 jornadas de capacitación el día 10 de septiembre con las JACs. El día 25 de octubre se realizó la segunda jornada, y finalizó el 20 de diciembre con las capacitaciones en primer respondiente y sistema de alertas tempranas, en la</p>



ALCALDÍA MAYOR
DE BOGOTÁ D.C.

ID PROPU ESTA	NOMBRE DE INICIATIVA	META CUATREÑO	ESTADO ACTUAL	DESCRIPCIÓN DE ACTIVIDADES
				cual participaron líderes comunitarios. Esta escuela se certificó como asistencia.
19124	Turismo Accesible para todos	Promover en 340 MiPymes y/o emprendimientos la transformación empresarial y/o productiva.	Materializada	<p>Dentro de las actividades realizadas se tuvieron:</p> <p>*Procesos de formación en: a) Lenguaje de señas, b) Competencias blandas.</p> <p>*Escuela Taller de Turismo Comunitario: a) Mapeo de recorridos y ciclorutas (cartografía), b) Identificación de hitos turísticos (plazas y plazoletas).</p> <p>*Taller de Turismo Comunitario: a) Mapeo de recorridos y ciclorutas (cartografía), b) Identificación de hitos turísticos (plazas y plazoletas).</p> <p>Se realizo taller de señas y servicio al cliente en el mes de diciembre.</p> <p>Se impactaron 120 personas.</p>
19736	Taller de cine y actuación "Entre cine"	Capacitar 1.300 personas en los campos artísticos, interculturales, culturales y/o patrimoniales.	En ejecución	<p>Dentro de las actividades a realizar se tienen:</p> <ul style="list-style-type: none"> • Creación de la convocatoria. • Desarrollo del eje temático desde lo teórico a lo práctico. • Etapas de pre-producción. • Etapas de producción. • Etapas de post-producción. • Generación de las muestras audiovisuales. • Socialización. • Etapa de sostenibilidad en la circulación de los cortometrajes. <p>90 personas beneficiadas. Esta iniciativa se está desarrollando por medio de <i>Es Cultura Local</i>.</p>
19801	Juegos comunales de Barrios Unidos	Vincular 4500 personas en actividades recreo-deportivas comunitarias.	Materializada	<p>Dentro de las actividades propuestas se tuvo la realización de un torneo de juegos tradicionales y la entrega de certificados. 288 personas fueron beneficiadas.</p> <p>Esta iniciativa se llevó a cabo por el operador logístico- Logística y Gestión de Negocios SAS. Se realizaron encuentros deportivos en Billar, Futbol, Baloncesto, Tejo, Minitejo y Rana. Se realizó la</p>



ALCALDÍA MAYOR
DE BOGOTÁ D.C.

ID PROPU ESTA	NOMBRE DE INICIATIVA	META CUATREÑO	ESTADO ACTUAL	DESCRIPCIÓN DE ACTIVIDADES
				entrega de la premiación de acuerdo con cada disciplina deportiva; sin embargo, se contó con uniformes, botilitros, tulas, medallas y camisetas. La iniciativa se materializó entre noviembre y diciembre de 2022.
19804	Derechos de las Mujeres Comunales	Capacitar 980 personas para la construcción de ciudadanía y desarrollo de capacidades para el ejercicio de derechos de las mujeres.	En ejecución	Dentro de las actividades a realizar se tiene: * Escuela de mujeres con 6 sesiones en las JAC. * Un foro sobre mujeres y participación. * MUJERES COMUNALES- META CONSTRUCCION DE CIUDADANIA: La escuela política de mujeres comunales ya se ejecutó, se realizaron 6 sesiones, en las que 5 se desarrollaron de manera semipresencial y una de manera asincrónica. Se realizaron en 3 JAC (Rio Negro, la Libertad y Santa Sofia) El cierre fue en la Alcaldía Local el día 15 de septiembre de 2022. Se impactan 48 mujeres.
19877	HUECOS, FISURAS, ONDULACIONES.	Malla vial	Terminada	Se utilizó para estudio de mantenimiento de vías. En esta etapa se evalúa el nivel de intervención sobre cada uno de los segmentos seleccionados, ya que se adelantarán actividades de mantenimiento, pero no de rehabilitación debido a los limitados recursos con que cuenta la Alcaldía Local.
19878	Respeto y cuidado por el medio	Intervenir 3000 m2 de jardinería y coberturas verde	Inviabile	INVIABLE. De acuerdo al recorte de presupuesto según directriz del CONFIS Distrital, esta iniciativa pasó a ser parte de PROCEDAS. La promotora a principios de la vigencia fue informada del proceso; sin embargo, no estuvo interesada, al ser un proceso de educación ambiental previamente planteado. Finalmente, no fue posible encontrar a alguien que desarrollara la iniciativa, por tal motivo se declaró INVIABLE.



ALCALDÍA MAYOR
DE BOGOTÁ D.C.

ID PROPU ESTA	NOMBRE DE INICIATIVA	META CUATRENO	ESTADO ACTUAL	DESCRIPCIÓN DE ACTIVIDADES
19884	Respeto y trabajo por el Medio Ambiente	Mantener 5400 árboles urbanos y/o rurales.	Inviabile	<p>INVIABLE.</p> <p>De acuerdo al recorte de presupuesto según directriz del CONFIS Distrital, esta iniciativa paso a ser parte de PROCEDAS. La promotora a principios de la vigencia fue informada del proceso; sin embargo, no estuvo interesada, al ser un proceso de educación ambiental previamente planteado. Finalmente, no fue posible encontrar a alguien que desarrollara la iniciativa, por tal motivo se declaró INVIABLE.</p>
19887	Plantar árboles	Plantar 600 árboles urbanos y/o rurales.	Inviabile	<p>INVIABLE.</p> <p>De acuerdo al recorte de presupuesto según directriz del CONFIS Distrital, esta iniciativa paso a ser parte de PROCEDAS. La promotora a principios de la vigencia fue informada del proceso; sin embargo, no estuvo interesada, al ser un proceso de educación ambiental previamente planteado. Finalmente, no fue posible encontrar a alguien que desarrollara la iniciativa, por tal motivo se declaró INVIABLE.</p>
L. REACT. ECO	Sacale provecho a tú talento	Promover en 340 Mipymes y/o emprendimientos la transformación empresarial y/o productiva.	Materializada	<p>Esta iniciativa se llevó a cabo por el PNUD, en donde se realizó 1 proceso de formación.</p>
L. CULTURA	Jovenes al arte, inspirete y formate	Capacitar 1.300 personas en los campos artísticos, interculturales, culturales y/o patrimoniales.	En ejecución	<p>Dentro de las actividades propuestas se tienen:</p> <ul style="list-style-type: none"> * Realización de convocatorias a los jóvenes que desean participar (deben ser de la localidad) a través de una estrategia de comunicación (piezas comunicativas, difusión a través de <i>influencer</i> juveniles locales, lideres juveniles, plataformas digitales entre otros). * Realizar el proceso de inscripción virtual y presencial. * Se sugiere que las jornadas de formación sean los fines de semana o en horas de la noche. * Realización de un diplomado a través de módulos donde se aborde música (técnica vocal, producción



ALCALDÍA MAYOR
DE BOGOTÁ D.C.

ID PROPUESTA	NOMBRE DE INICIATIVA	META CUATREÑO	ESTADO ACTUAL	DESCRIPCIÓN DE ACTIVIDADES
				musical, puesta en escena, producción de sonido en vivo), artes plásticas (muralismo, técnica de dibujo, curaduría artística), audiovisuales (fotografía, edición de video, edición de audio), y artes digitales (marketing y publicidad, con énfasis en community manager). * Proceso de cierre donde se realice una muestra de los procesos de formación.
L. REACT. ECO	Escuela taller de emprendimiento NARP	Promover en 340 Mipymes y/o emprendimientos la transformación empresarial y/o productiva.	Materializada	Esta iniciativa se llevó a cabo por PNUD, en donde se realizó una escuela taller que brindó asistencia técnica para el fortalecimiento de las capacidades empresariales y laborales, desarrollando actividades propias de comunidades.
L. CULTURA	Encuentro de líderes de la comunidad indígena	Realizar 16 eventos de promoción de actividades culturales.	En ejecución	Realizar un evento de intercambio de costumbres de pueblos indígenas. Evento que va a durar 2 días en el mes de abril de 2023. Se realizará con <i>Es Cultura Local</i> .
L. CULTURA	Cultura NARP ancestralidad	Realizar 16 eventos de promoción de actividades culturales.	En ejecución	Realizar un evento de intercambio de costumbres de la comunidad NARP. Evento que va a durar 1 día y se realizará en el mes de marzo de 2023. Se realizará con <i>Es Cultura Local</i> .
L. REACT. ECO	Sabores ancestrales indígenas	Promover en 340 Mipymes y/o emprendimientos la transformación empresarial y/o productiva.	Materializada	Por medio del PNUD se creó una escuela taller que brindó asistencia técnica para el fortalecimiento de las capacidades empresariales y laborales, desarrollando actividades propias de comunidades.

Fuente: Secretaría Distrital de Gobierno



ALCALDÍA MAYOR
DE BOGOTÁ D.C.



7. AVANCES DE LOS OBJETIVOS DE DESARROLLO SOSTENIBLES -ODS-

La Alcaldía local en su compromiso con el cumplimiento de los Objetivos de Desarrollo Sostenible (ODS) dentro de su plan de Desarrollo Local, implementó una serie de proyectos de inversión que han permitido acercarnos al cumplimiento de estos objetivos. Es así como a través de *Bogotá Solidaria en Casa* se logró atender a más de 3.000 hogares con un ingreso mínimo, a través del cual estas familias han podido suplir sus necesidades básicas. Así mismo, pensando en el adulto mayor se benefició un total de 650 adultos mayores con un subsidio monetario de manera mensual. Con estos esfuerzos la administración local le ha apuntado al cumplimiento del ODS que tiene como principal objetivo alcanzar el fin de la pobreza, el cual establece que para el 2030 se reduzca al menos a la mitad la proporción de hombres, mujeres y niños de todas las edades que en este momento viven en pobreza.

La educación de los niños, niñas, jóvenes y adolescentes son un pilar dentro de los ODS, es por ello que dentro del PDL a través del proyecto *Primeros Pasos* se ha buscado que las niñas y los niños de la localidad tengan una educación preescolar de calidad y es así como se fortalecieron las herramientas educativas para los niños y niñas de distintas instituciones educativas de la localidad. Durante la vigencia 2022 se realizó la adquisición de pantallas digitales, las cuales se han entregado a lo largo de los primeros dos meses del año 2023 a diferentes instituciones educativas de la localidad.

Por otra parte, y con miras a lograr un acceso a la educación superior de manera igualitaria, con el proyecto *Nasqua* se ha buscado fortalecer el acceso y la permanencia en la educación superior. Es así como a través del programa *Jóvenes a la U*, la Alcaldía Local, en articulación con la Agencia Atenea ha promovido la participación de los jóvenes de la localidad en las convocatorias y los ha beneficiado con becas completas de carreras universitarias, técnicas y tecnológicas.



ALCALDÍA MAYOR
DE BOGOTÁ D.C.



Diferentes políticas públicas avocaron a la administración local para reconocer la igualdad de género como uno de los pilares del quehacer de la gestión pública. Es por ello que se han venido implementado acciones tendientes a la recuperación de espacios por parte de las mujeres, a través de distintas capacitaciones en espacios con presentaciones artísticas, y en donde han dado a conocer los distintos tipos de violencia de las cuales pueden ser víctimas, los componentes de la política pública de género, las rutas de atención para los distintos casos de violencia, así como conocer cuáles son los acompañamientos que ofrece el Distrito para ellas. Con todos estos esfuerzos se ha procurado disminuir los índices de violencia contra la mujer y poco a poco crear espacios

más igualitarios para ellas.

A lo largo del desarrollo de la sociedad se ha evidenciado el papel preponderante que tiene el trabajo del cuidado de los hogares, el cual esta principalmente liderado por mujeres, un trabajo que es silencioso y poco reconocido por parte de todos nosotros. Por ello y con el fin de generar la visibilización de este tipo de trabajos, la administración local le ha apostado a vincular a todas las mujeres cuidadoras a jornadas de cuidado y reconocimiento, en donde, a través del disfrute de sesiones de spa y galas de premiación, han podido ser reconocidas por sus familias y habitantes de la localidad como líderes del cuidado. Lo anterior no solo busca un reconocimiento, sino que además se busca capacitar a las mujeres en distintas artes y actividades, que les permitan fortalecer sus conocimientos y crear productos para promocionar en los distintos espacios que brinda la Alcaldía Local y su entorno más cercano.

Dentro del objetivo de salud y bienestar, se han impulsado distintas actividades a fin de garantizar el disfrute de los espacios recreo deportivos y de los parques de bolsillo que hay en la localidad. Por ello en el 2022 se realizaron actividades lúdico deportivas para los niños y niñas entre los 6 y 13 años, la realización de dos actividades recreo-deportivas dirigidas al adulto mayor, se promovieron juegos comunales y la realización de un torneo de fútbol sala. Todo lo anterior bajo los lineamientos del IDRD, con lo cual se apunta al bienestar de la salud física y mental de los habitantes de la localidad.

El consumo de sustancias psicoactivas es una de las problemáticas que más relevancia tiene desde salud pública, dentro de los ODS se cuenta con una meta que busca fortalecer la prevención y el tratamiento del abuso de estas sustancias, y como administración local se le ha apostado y se busca seguir apostándole a la consolidación de dispositivos de base comunitaria. Durante la vigencia 2022,



ALCALDÍA MAYOR
DE BOGOTÁ D.C.



con el fortalecimiento de cuatro de estos dispositivos, se logró beneficiar a más de 165 personas en zonas de alto impacto.

En el componente de salud se incluye todo lo referente a la educación sexual, que como ya se mencionó, desde el proyecto *Educación para Decidir* se logró apostarle a la realización de talleres para llegar los distintos jóvenes, para que conozcan las herramientas y conozcan un poco más de educación sexual y así darles herramientas y capacidades para que puedan tomar decisiones a partir de los conocimientos adquiridos. Es una estrategia que ha llegado las distintas instituciones educativas de la localidad.



En un escenario como el actual, en el que el Cambio Climático ha demostrado a través de distintos fenómenos naturales la importancia que tiene el estar preparados para una emergencia, la administración local le ha apostado a su reducción y/o mitigación a través de la implementación de una estrategia para la respuesta y atención a emergencias, en la cual viene brindando los conocimientos básicos y necesarios para prevenir y actuar ante la ocurrencia de emergencias. Dentro de esta estrategia se contó con una articulación con entidades como el IDIGER y Bomberos, en donde se brindó una atención oportuna a las emergencias vividas con ocasión de la época de lluvias entre otros.

Si bien el año 2022 fue un año post Pandemia, en donde se pudo ver la reactivación total de todos los sectores económicos de nuestro país y con miras a hacer de Bogotá una ciudad que salvaguarda su patrimonio cultural, la administración distrital continuó con la implementación del programa *Es Cultural Local*, que beneficio a los emprendimientos y actores culturales de la localidad, fortaleciendo las redes culturales de la localidad y dando a conocer el portafolio que tiene Barrios Unidos en los distintos escenarios culturales.

También desde el objetivo de tener una ciudad con un acceso universal a zonas verdes y espacios públicos seguros, se ha priorizado la intervención del espacio público con una inversión de aproximadamente 265 millones, la cual se encontró orientada a la realización de acciones de construcción y conservación del mismo.

El bienestar animal sigue siendo una de las apuestas principales de la administración local, atendiendo al ODS de aumentar una urbanización inclusiva y en donde los animales de compañía tengan la posibilidad de acceder a una atención médico veterinaria oportuna que salvaguarde su integridad y bienestar. Con el proyecto *Nirvana*, durante el año 2022 se logró la atención de más de mil animales de la localidad, no solo con atención médico veterinaria, sino también con jornadas de esterilización y desparasitación. Por otra parte, a través de distintos operativos de inspección vigilancia y control, se logró llegar a algunas veterinarias de la localidad, con miras a garantizar que los servicios prestados por estas se encuentren dentro de los lineamientos establecidos por la normatividad vigente.



ALCALDÍA MAYOR
DE BOGOTÁ D.C.



En el marco del ODS “Industria, Innovación e infraestructura”, se apuesta por desarrollar infraestructura fiable y sostenibles, que apoye el desarrollo económico y el bienestar humano. Por ello, en el 2022 en la Alcaldía Local realizó una inversión de más de seis mil millones de pesos, en donde se han venido interviniendo distintos segmentos de la malla vial local, con acciones de construcción y conservación.

Ahora bien, dentro del componente de desarrollo económico, el tener condiciones de trabajo decente resulta ser uno de los factores relevantes en el crecimiento económico, por ello a través del proyecto *Impulsemos Economía Local*, a través de un convenio de cooperación internacional con PNUD, se realizaron distintas capacitaciones en donde los emprendedores de la localidad han podido fortalecer sus competencias para dar a conocer sus productos. Así mismo, se capitalizaron algunos de estos emprendimientos con recursos económicos, que fueron usados por ellos para fortalecer e innovar en sus procesos productivos.

Con el proyecto *Acuerdo en Comunidad*, en 2022 se logró realizar un total de 24 acuerdos sobre el uso del espacio público con vendedores informales, generando espacios de reconocimiento de los vendedores informales y sus productos, de emprendimientos locales, entre otros, en donde participaron alrededor de mil vendedores informales. Por otra parte, se realizaron actividades de capacitación que contribuyeron a fortalecer las aptitudes de estas personas.

Los ODS se convierten en una hoja de ruta para la planeación local, por eso la Alcaldía Local de Barrios Unidos, a través de sus diferentes proyectos de inversión sigue trabajando en la estructuración de actividades que permitan a la comunidad acceder a los distintos servicios ofertados, así como vinculándolas a distintos espacios de formación, ofrecidos no solo por la Alcaldía Local, sino también por las demás entidades distritales. Acciones a través de las cuales se ha contribuido al fortalecimiento del sector productivo de la localidad y en general a lograr un mayor bienestar de toda la comunidad.



ALCALDÍA MAYOR
DE BOGOTÁ D.C.

8. DIFICULTADES Y SOLUCIONES PROPUESTAS

Con respecto a las dificultades que ha tenido la Alcaldía Local para la ejecución de sus metas propuestas en el Plan de Desarrollo 2021-2024 se pueden encontrar las siguientes:

1. Se necesita mayor participación por parte de la comunidad en los eventos y las jornadas que adelanta la Alcaldía Local. Si bien durante el 2022 se ha venido fortaleciendo este aspecto, para la vigencia 2023 se busca un fortalecimiento de la promoción de las actividades que realiza la administración local a través de los medios de comunicación locales, para promover a nivel barrial las convocatorias que adelanta la administración.

2. Se requiere mayor articulación con las entidades del Sector Ambiente, pues además de tener una problemática latente de puntos críticos de recolección de residuos, no ha sido clara la territorialización que debe adelantar la Alcaldía Local en materia de las políticas públicas del sector.

3. La articulación con las distintas entidades del nivel distrital continúa siendo una de las mayores apuestas de la administración distrital, es por ello que la Alcaldía Local continúa realizando un trabajo mancomunado con cada una de ellas, con el fin de llevar todos los servicios a la comunidad de Barrios Unidos. Un trabajo que ha sido juicioso y que por ello cada vez más demanda de una mayor articulación.

A nivel de los Propósitos del Plan, también se destacan las siguientes situaciones:

Propósito 1. Hacer un nuevo contrato social con igualdad de oportunidades para la inclusión social, productiva y política

La participación de la comunidad sigue siendo uno de los principales retos para la administración, el lograr llegar cada vez a más personas que estén interesadas en participar en las distintas convocatorias realizadas por la Alcaldía. Como administración local se ha apostado a realizar uso de las redes sociales y publicitar a través de distintos medios las actividades a llevar a cabo en la localidad.

Propósito 2. Cambiar nuestros hábitos de vida para reverdecer a Bogotá y adaptarnos y mitigar la crisis climática

Se debe destacar dentro de este Propósito la articulación con las entidades del Sector Ambiente, como punto clave para el cumplimiento de varias metas y actividades a realizar dentro de la localidad. En Barrios Unidos, sigue siendo crítico el manejo de los residuos y la regulación de las actividades de reciclaje, sin bien se han tenido avances importantes, resulta necesario trabajar de manera armónica



ALCALDÍA MAYOR
DE BOGOTÁ D.C.



con las entidades del sector. Como plan de mejoramiento, la Alcaldía continúa con la realización de mesas de trabajo con estas entidades y la comunidad, en donde a través de compromisos claros y el seguimiento de los mismos podemos llegar a un resultado óptimo para los siguientes años.

Propósito 3. Inspirar confianza y legitimidad para vivir sin miedo y ser epicentro de cultura ciudadana, paz y reconciliación

El desarrollo de los proyectos asociados a este Propósito se ha dado de manera efectiva. La articulación con entidades como la Secretaría Distrital de la Mujer y con la Secretaría de Seguridad, Convivencia y Justicia han sido óptimas, lo que ha permitido la materialización adecuada de las actividades y acciones asociadas a los proyectos de este Propósito; sin embargo, se tiene como reto lograr aumentar la participación de la comunidad en las actividades de estas áreas.

Propósito 5. Construir Bogotá-región con gobierno abierto, transparente y ciudadanía consciente

En cuanto al *Gobierno Abierto*, desde el fortalecimiento institucional se han realizado acciones que permiten contar con datos abiertos de fácil consulta o disposición para la comunidad, esto en articulación con la Secretaría Distrital de Gobierno; por lo que uno de los retos a los que se ve avocada la administración es el garantizar que los datos aportados se encuentren actualizados. Esto se logrará a través de la implementación de estrategias de recolección de datos.



**ALCALDÍA MAYOR
DE BOGOTÁ D.C.**



9. ANEXO CONTRACTUAL DE LA VIGENCIA 2022

Ver Anexo No 1.



ALCALDÍA MAYOR
DE BOGOTÁ D.C.