

# BOLETÍN ENCUESTA

CIUDADANA SOBRE LIBERTAD  
DE CONCIENCIA EN EL DISTRITO  
CAPITAL 2023

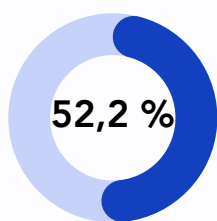
Por medio de este boletín, la Subdirección de Asuntos de Libertad Religiosa y de Conciencia presenta los **resultados** obtenidos de la **Encuesta Ciudadana sobre Libertad de Conciencia en el Distrito Capital**, realizada durante el año **2023** en diecinueve localidades de la ciudad, excluyendo Sumapaz. Esta encuesta ha sido llevada a cabo con la participación de **1417** ciudadanos y ciudadanas, lo que representa una muestra significativa de la población mayor de edad de la capital, estimada en **6.206.800 habitantes para el año 2022**.

*\*El margen de error de la encuesta es inferior al 5%.*

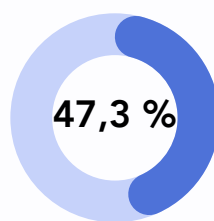
## Caracterización Socio - Demográfica

DESCRIPCIÓN GENERAL

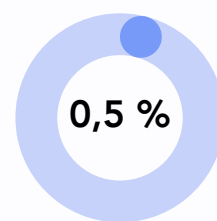
### Sexo (Encuestados)



Femenino



Masculino



Otro

### Edad

60 años a más



19,9 %

29 - 59 años



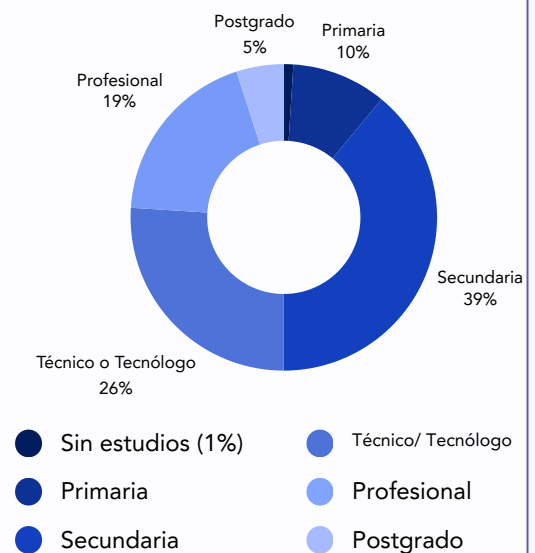
54,3 %

18 - 28 años

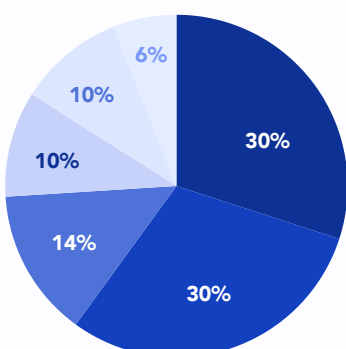


25,8 %

### Educación



### Ocupación



**32%**

Empleado

**12%**

Oficios del hogar

**9%**

Desempleado

**30%**

Independiente

**10%**

Estudiante

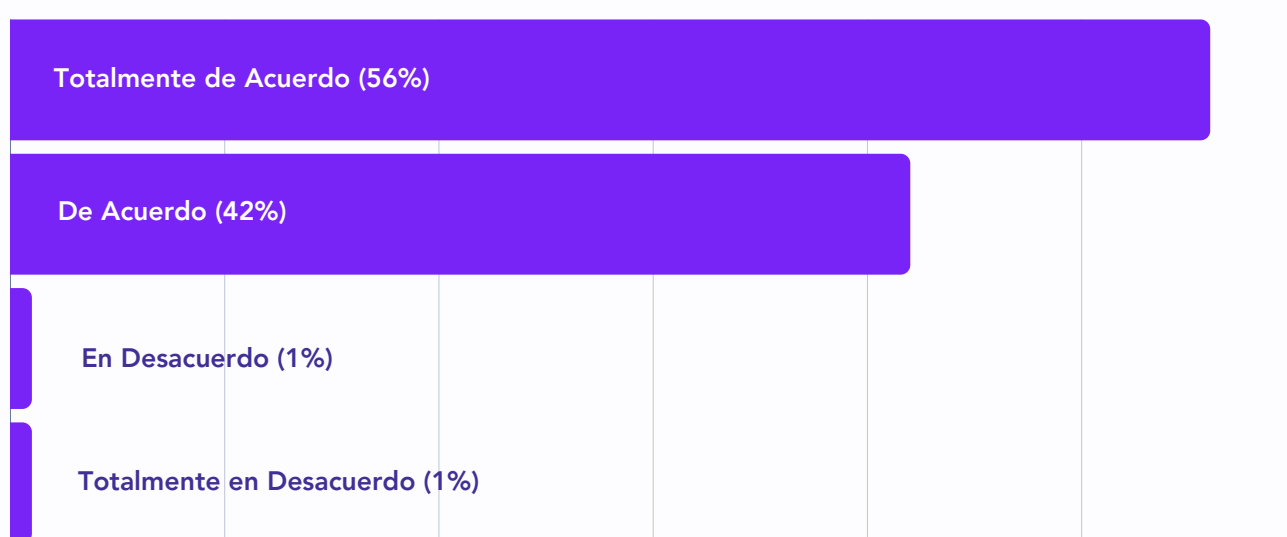
**7%**

Pensionado

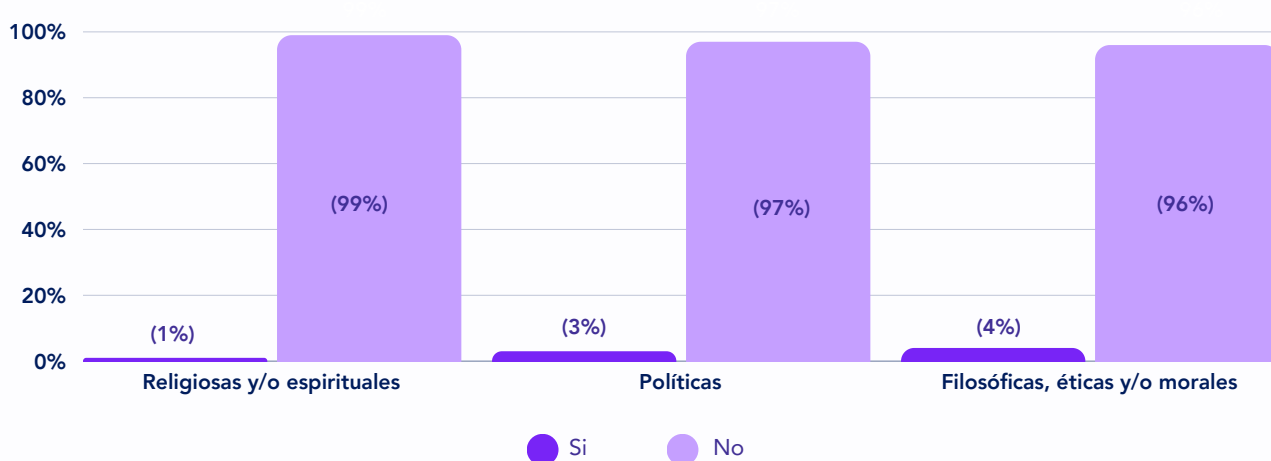
# Conocimiento del derecho

Indaga sobre los conocimientos, percepciones y valoraciones de los encuestados respecto al derecho fundamental a la libertad de conciencia en Colombia. Esto incluye entender su contenido, alcance, consagración normativa, aplicación en el contexto social y las medidas institucionales que lo regulan en el país.

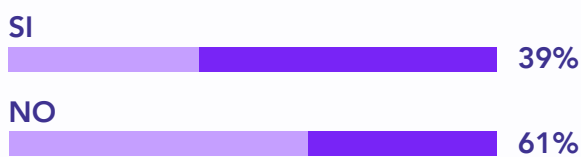
7. Toda persona tiene derecho a decidir y actuar conforme a sus propias convicciones y creencias mientras no altere los derechos de los demás. ¿Qué tan de acuerdo está con la anterior afirmación?



8. ¿Usted cree que es válido rechazar a alguien por sus creencias y/o convicciones:



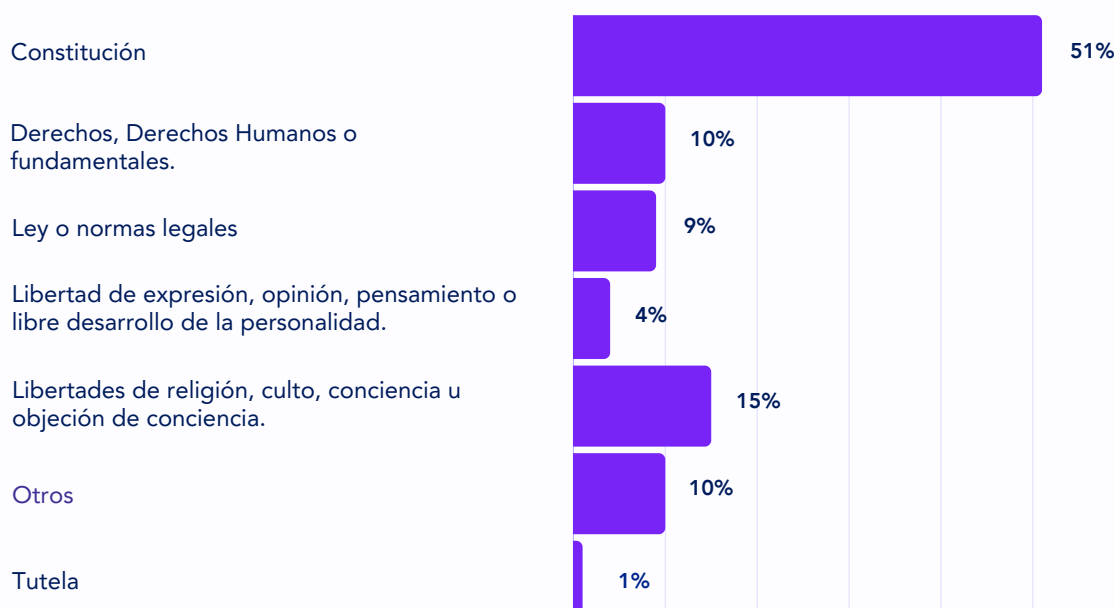
9. ¿Cree usted que una persona puede desobedecer una orden u obligación legal cuando lo considera correcto según sus convicciones y creencias?



10. ¿Conoce alguna norma que proteja a los(as) ciudadanos(as) para no ser molestados(as) por sus creencias, no ser obligados(as) a revelarlas o actuar contra ellas?



11. ¿Cuál norma conoce que proteja a los(as) ciudadanos(as) para no ser molestados(as) por sus creencias, no ser obligados(as) a revelarlas o actuar contra ellas?

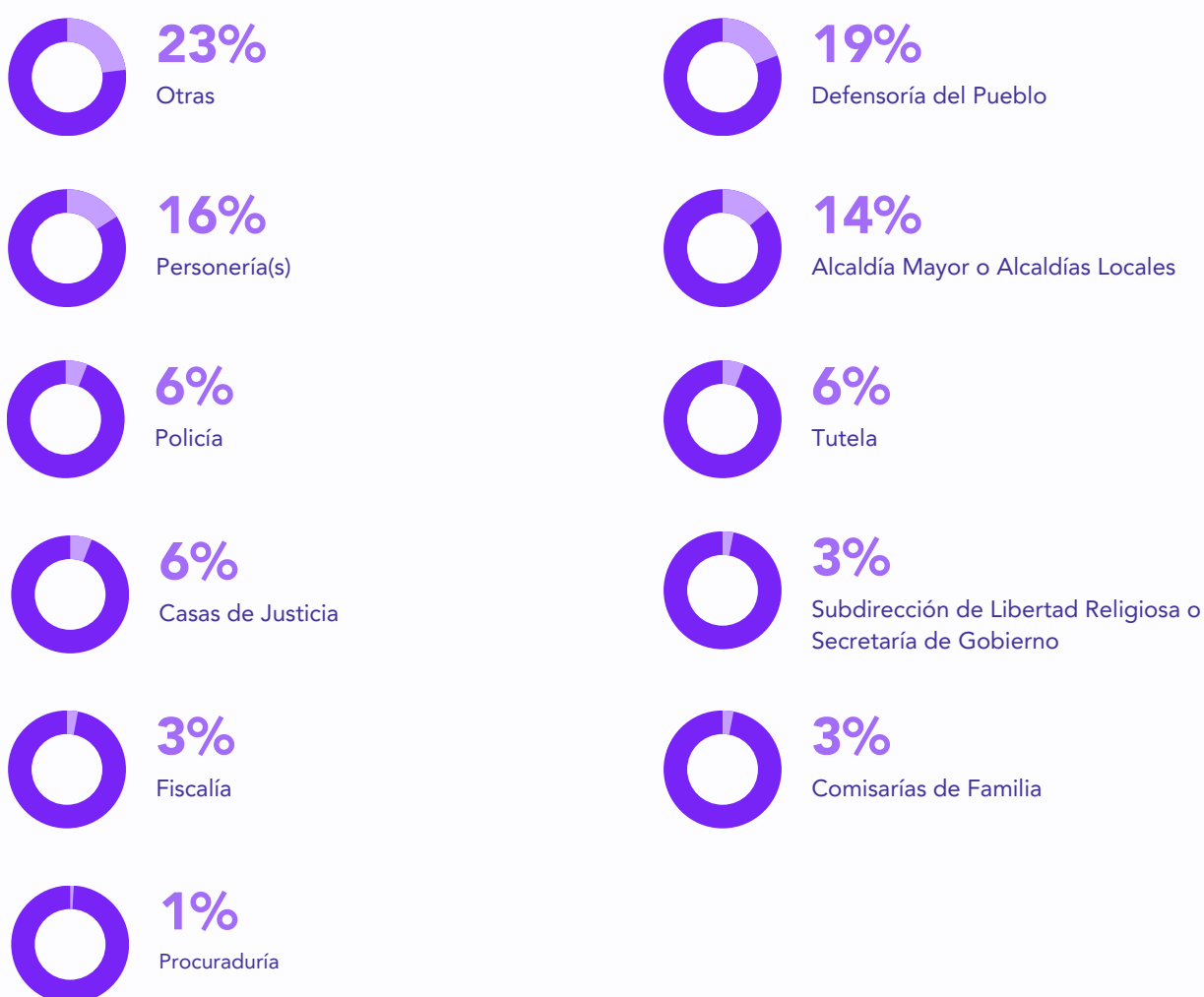


## Componente No. 1

12. ¿Conoce alguna instancia, institución o recurso al que la ciudadanía pueda acudir cuando encuentra obstáculos para decidir y actuar conforme a sus propias convicciones y creencias?



13. ¿Cuál instancia, institución o recurso conoce al que la ciudadanía pueda acudir cuando encuentra obstáculos para decidir y actuar conforme a sus propias convicciones y creencias?

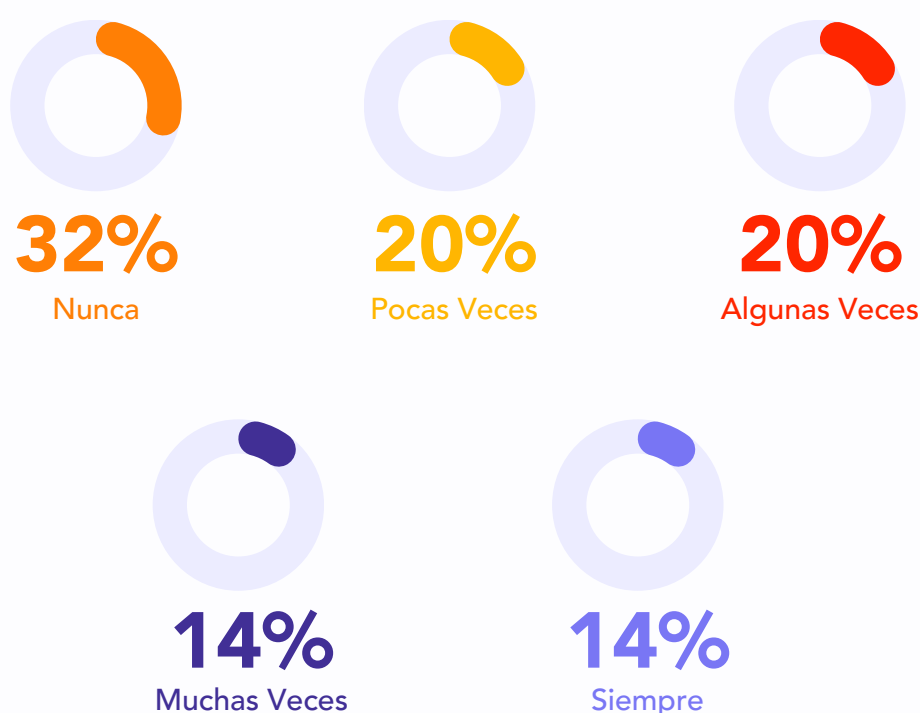


## Componente No. 2


# Ejercicio del derecho

Explora las acciones personales de los(as) encuestados(as) que reflejen cómo experimentan el ejercicio del derecho a la libertad de conciencia en su vida diaria, tanto de manera individual como colectiva.

14. ¿Qué tan frecuente es que usted decida no revelar sus creencias o convicciones (políticas, religiosas, filosóficas y/o morales) cuando alguien le pregunta por ellas?



15. ¿Usted o alguien que conozca se ha negado a cumplir alguna orden u obligación legal por causa de sus creencias o convicciones?



16. ¿En qué contexto o situación sucedió?

1. Reclutamiento para servicio militar



2. Lugar de trabajo



3. Colegio o universidad

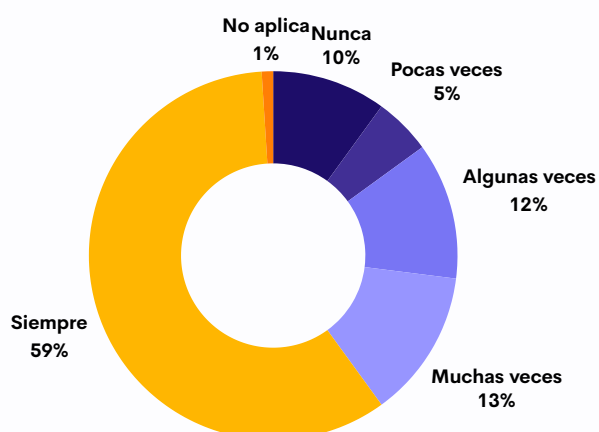


4. Tratamientos médicos o de salud

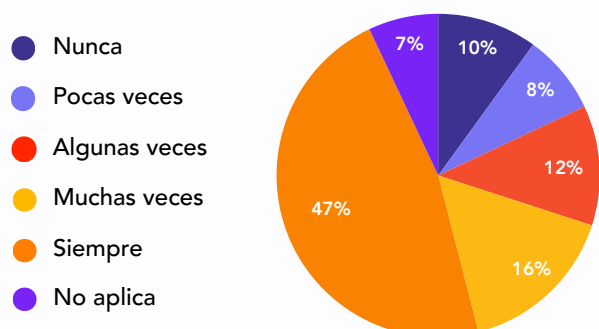


17. ¿Con qué frecuencia encuentra condiciones óptimas para ejercer libremente sus creencias y convicciones personales en...?

1. El hogar



2. La comunidad religiosa



3. El lugar de estudio



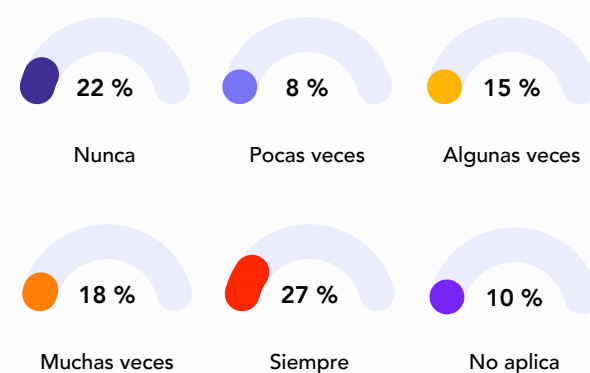
4. El lugar de trabajo



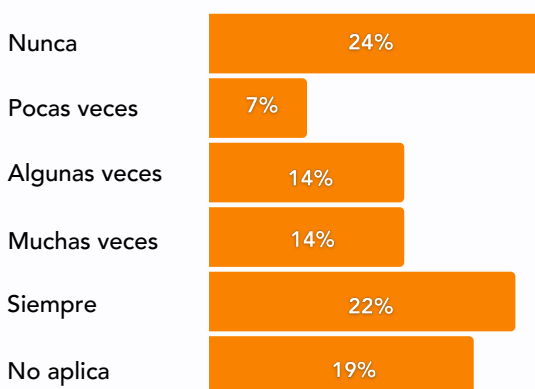
5. Las entidades prestadoras de servicios de salud



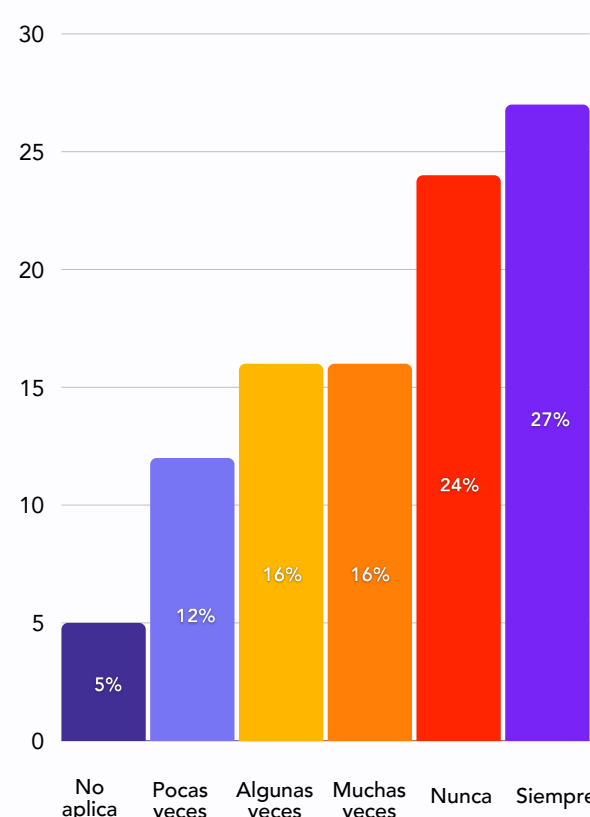
6. Las entidades públicas



7. Organizaciones políticas o sociales (JAC, Partidos políticos, instancias de participación, fundaciones, colectivos, etc.)



8. El espacio público





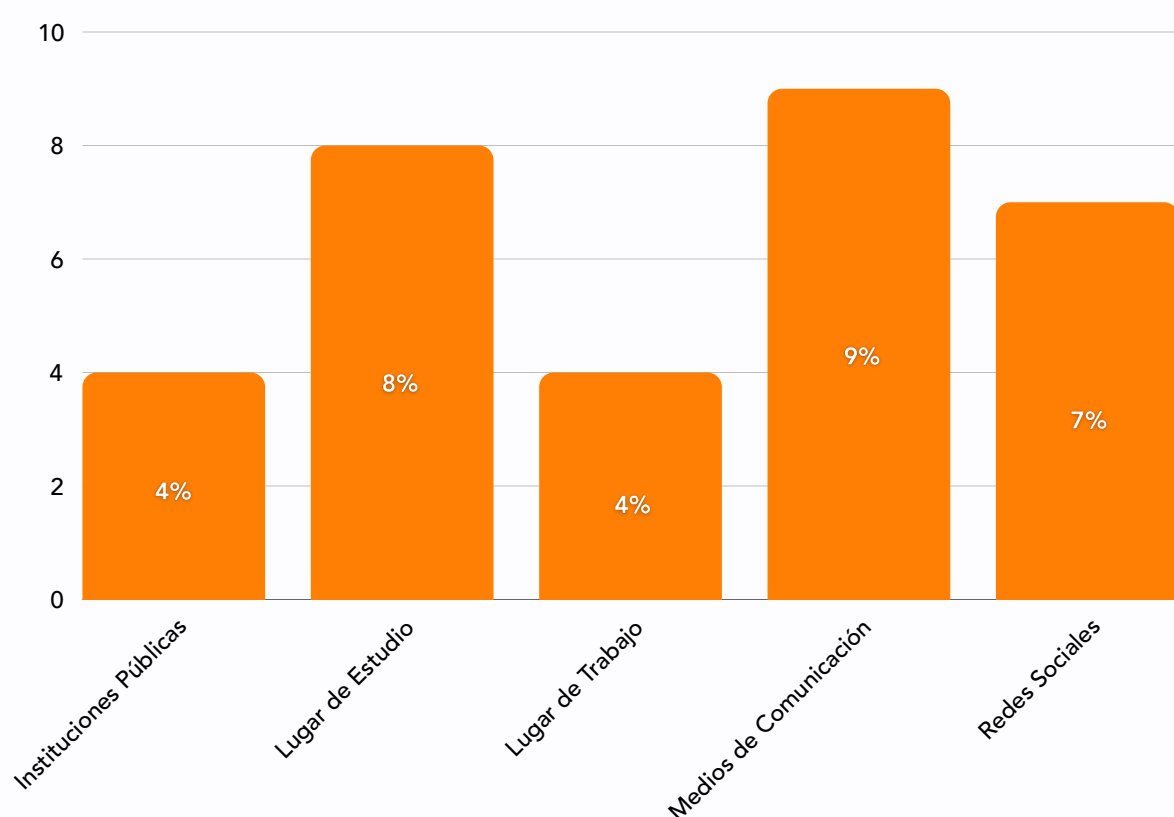
### Componente No. 2

18. ¿Ha recibido información sobre la Libertad de Conciencia?



19. ¿Dónde recibió la información?

Del 24% que contestó SI a la pregunta anterior



### Componente No. 3

## Amenaza o vulneración del derecho

Interroga por las condiciones, ocasiones y situaciones que ponen en riesgo, impiden, lesionan o violentan el goce efectivo del derecho fundamental.

20. ¿En los últimos 10 años ha sido obligado o presionado a.....

Realizar o abandonar alguna práctica religiosa?



Revelar sus creencias o convicciones personales?



Recibir enseñanza o información religiosa?



Recibir algún tratamiento o intervención médica no urgente en contra de sus creencias o convicciones?



Cumplir obligaciones o labores que van en contra de su conciencia, sin contemplar otras alternativas?



Desarrollar actividades académicas que van en contra de su conciencia, sin explorar otras alternativas pedagógicas?



21. ¿Por sus creencias personales en los últimos 10 años le fue negado el acceso a....

Una oportunidad laboral?



Actividades recreativas y/o culturales (Eventos deportivos, conciertos, exposiciones en museos, etc.)?



Escenarios de participación ciudadana?



Servicios educativos?



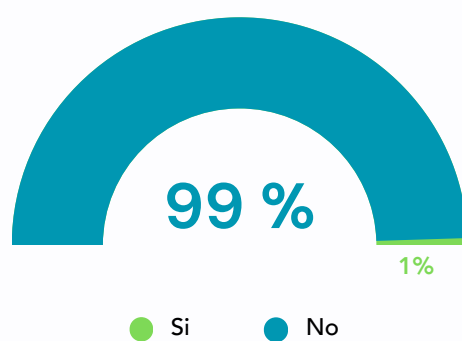
Atención en salud?



22. ¿En los últimos 10 años ha sufrido ataque físico o verbal por callar, expresar o practicar sus creencias o convicciones?

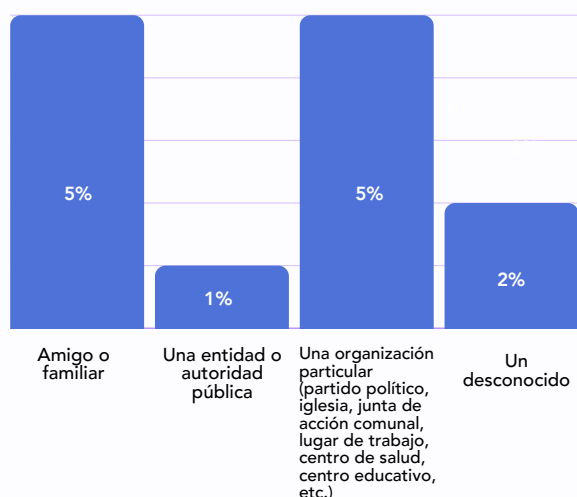


26. ¿Obtuvo respuesta a su reporte o denuncia?



Componente No. 4

23. ¿Lo sufrió por parte de...?



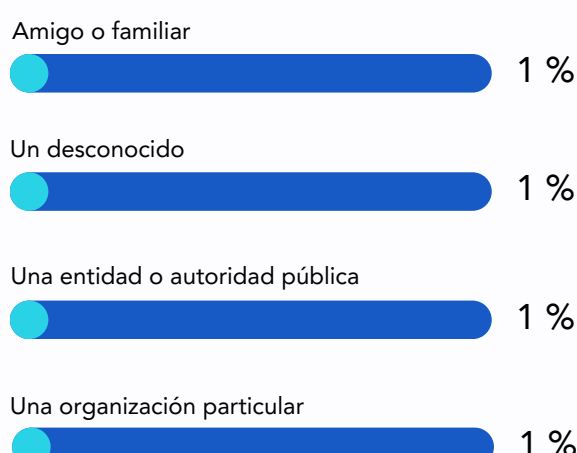
27. ¿En los últimos 10 años ha sufrido persecución por callar, expresar o practicar sus creencias o convicciones?



24. ¿Acudió a alguna instancia o autoridad para reportar o denunciar la situación?

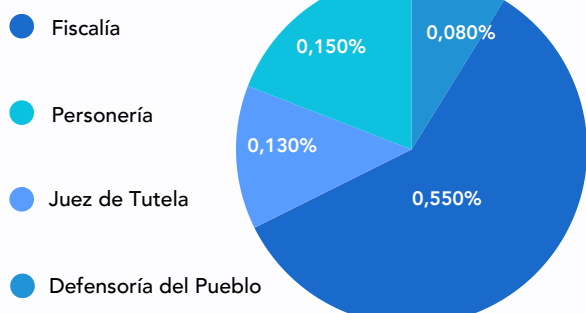


28. ¿Lo sufrió por parte de...?



25. ¿A cuál autoridad o instancia acudió?

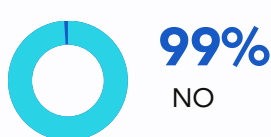
Del 1% que contestó SI a la pregunta anterior





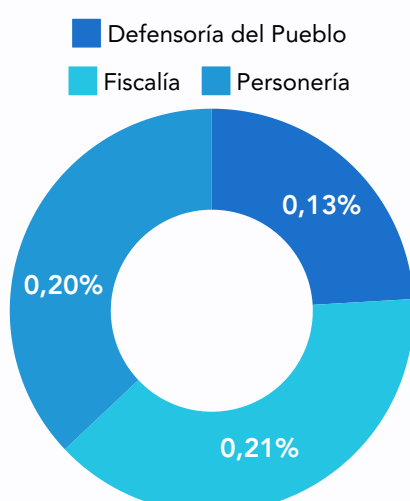
### Componente No. 3

29. ¿Acudió a alguna autoridad o instancia para reportar o denunciar la situación?




30. ¿A cuál instancia o autoridad acudió?

Del 1% que contestó SI a la pregunta anterior



31. ¿Obtuvo respuesta a su reporte o denuncia?

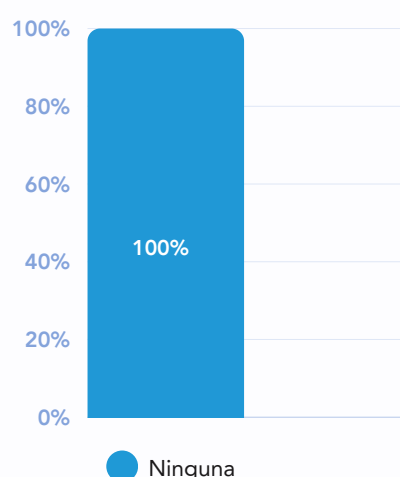


Componente No. 4


34. ¿Acudió a alguna autoridad o instancia para reportar o denunciar la situación?



35. ¿A cuál autoridad o instancia acudió?

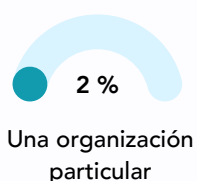



32. ¿En los últimos 10 años ha sufrido exclusión o rechazo por callar, expresar o practicar sus creencias o convicciones?



33. ¿Lo sufrió por parte de...?

Del 6% que contestó SI a la pregunta anterior



36. ¿Obtuvo respuesta a su reporte o denuncia?

Del 100% de la pregunta anterior

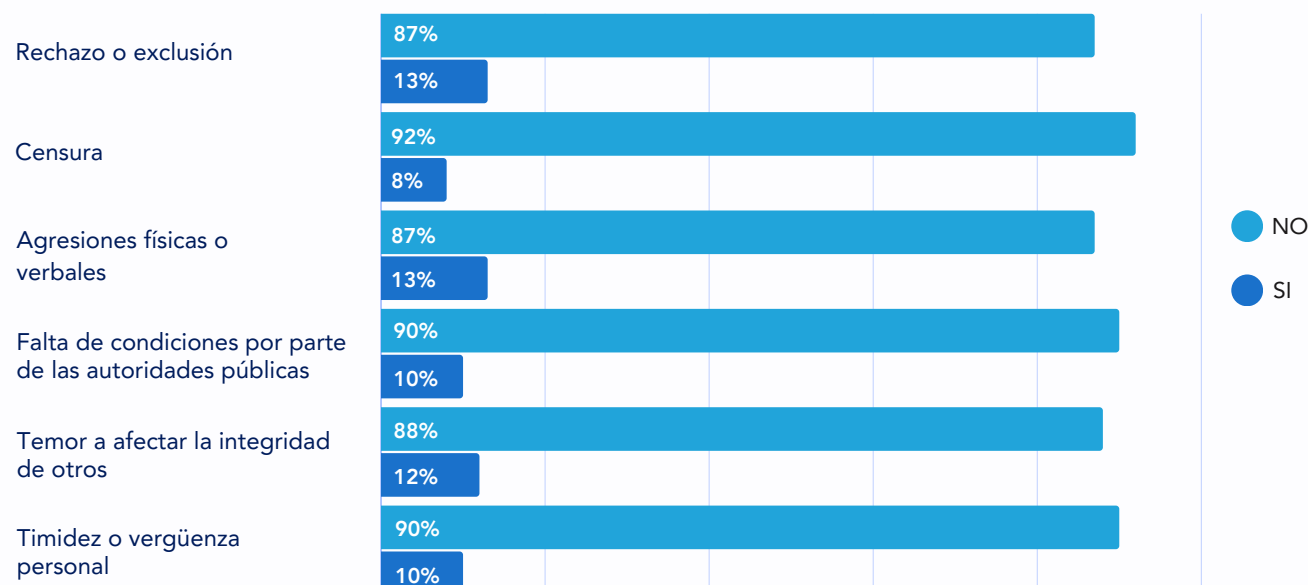
No Aplica



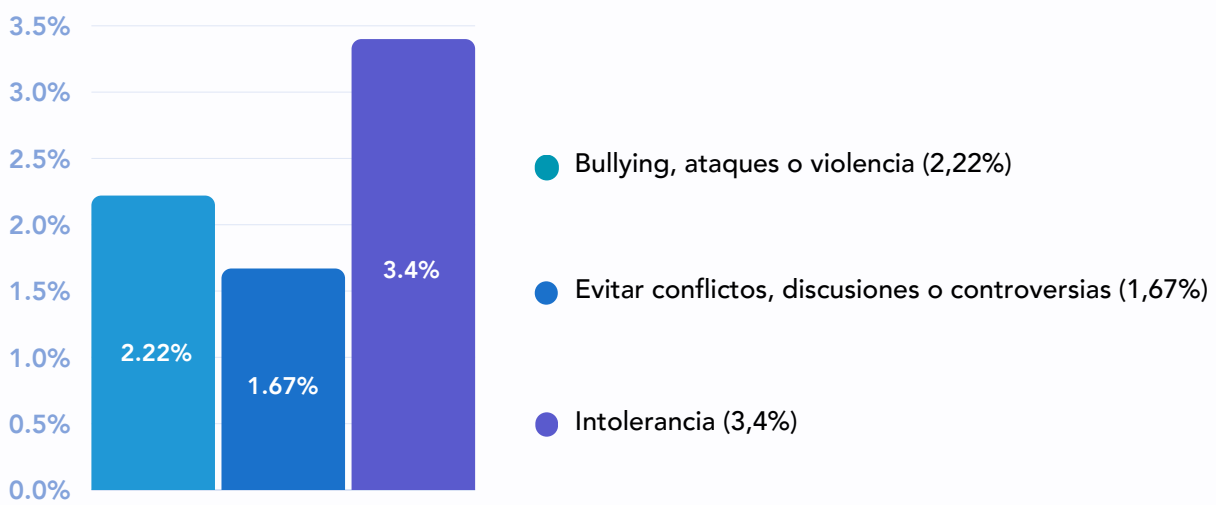
0%

Componente No. 4

37. ¿Qué le ha impedido o limitado la posibilidad de expresar o practicar sus creencias y convicciones?



38. ¿Qué otra razón le ha impedido o limitado la posibilidad de expresar o practicar sus creencias y convicciones?

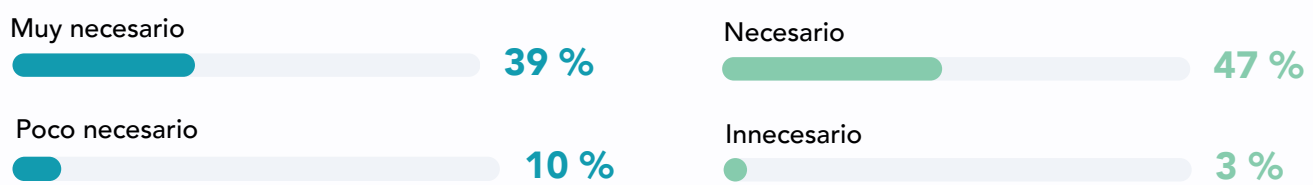


Componente No. 4

## Garantía del derecho

Interroga por las formas, instancias y recursos institucionales identificados por la ciudadanía para exigir la protección efectiva del derecho.

39. ¿Qué tan necesario considera para la ciudad contar con un área especializada en la protección del derecho de las personas a adoptar y practicar sus creencias y convicciones?



40. ¿Sabía que el Distrito cuenta con la Subdirección de Asuntos de Libertad Religiosa y de Conciencia, dedicada a la protección del derecho a adoptar y practicar las creencias y convicciones personales?



## Conclusiones

### Conocimiento del Derecho

- La encuesta revela que una mayoría significativa, el **61%**, de los bogotanos y bogotanas no considera la objeción de conciencia como una opción o un derecho válido.
- Cerca del **77%** de los encuestados admitió desconocer normas o instancias relevantes.

### Ejercicio del Derecho

Aproximadamente el **24%** de los participantes expresaron no encontrar condiciones óptimas para practicar libremente sus creencias en entidades públicas, organizaciones políticas y en el espacio público.

### Amenaza o vulneración del derecho

Se evidencia que el **13%** de los encuestados ha experimentado rechazo, exclusión y agresiones físicas o verbales como limitación para expresar sus creencias o convicciones

### Garantía del Derecho

El **86%** de los participantes considera necesario o muy necesario contar en el Distrito con un área especializada en la protección de este derecho fundamental.

