

# AVANCE PONDERADO PDL



SECRETARÍA DE PLANEACIÓN



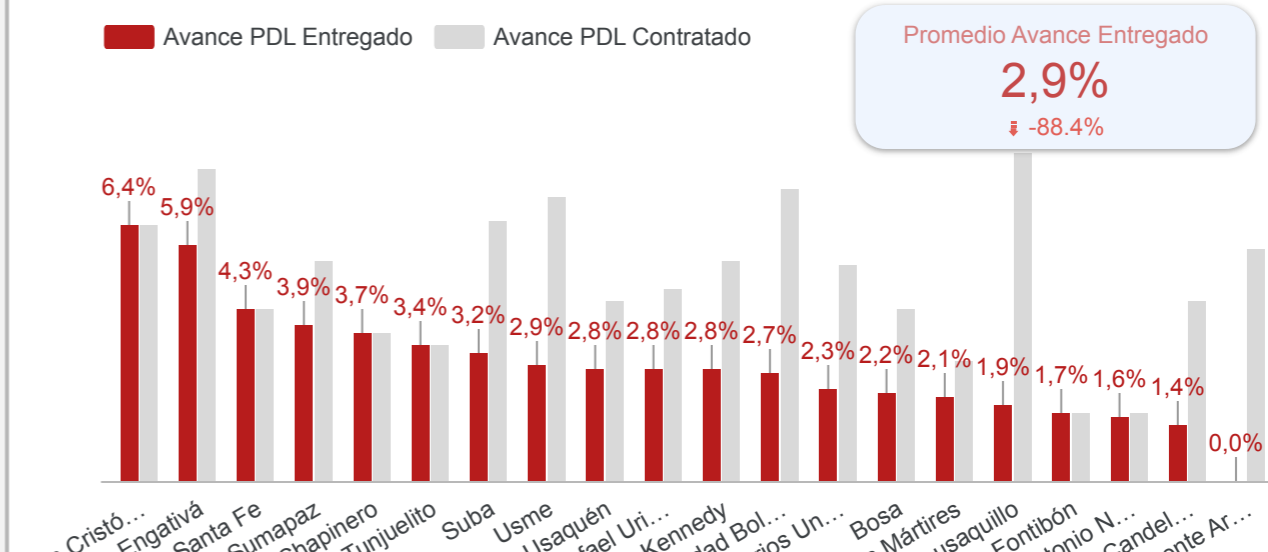
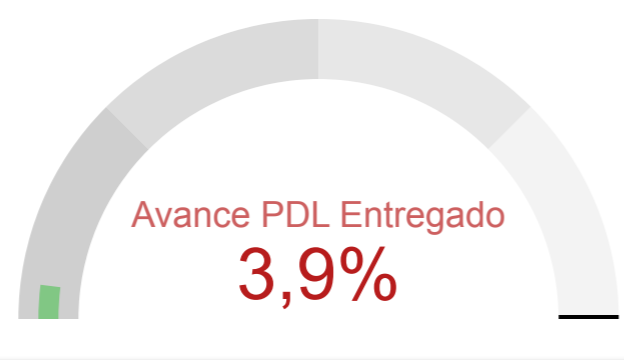
Nombre Localidad

Sumapaz

## I. AVANCE PONDERADO PDL POR LOCALIDAD

Trimestre: 1 (1) ▾

% Avance Acumulado PDL



## II. AVANCE PONDERADO POR OBJETIVO Y PROGRAMA

Apropiación disponible

\$ 68.890

% Ej. Compromisos

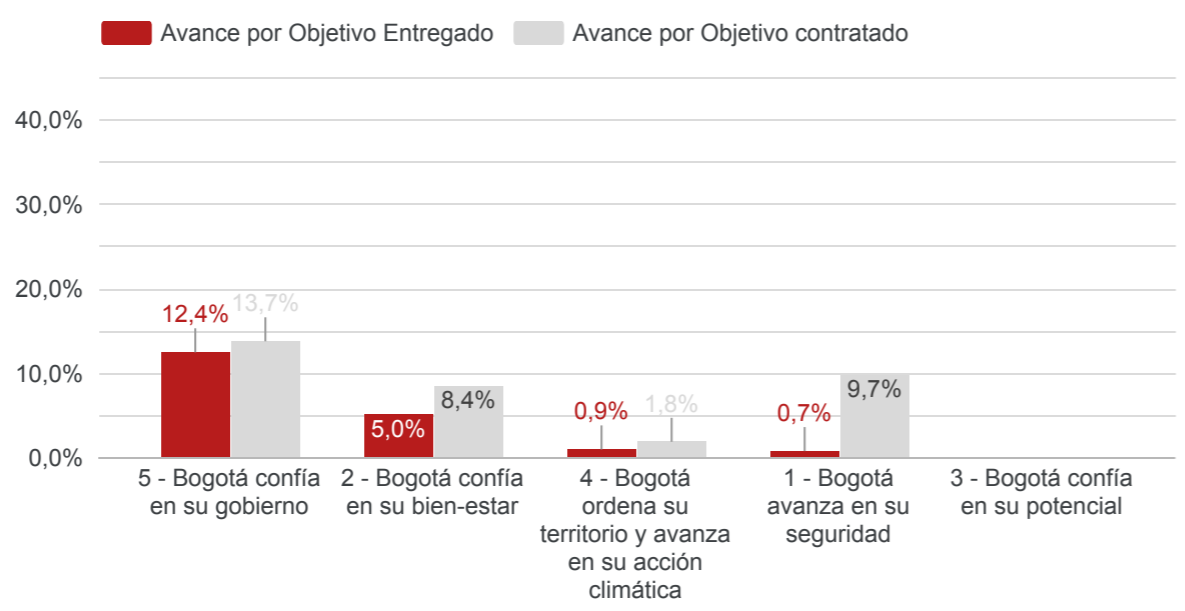
16,0%

% Ej. Giros

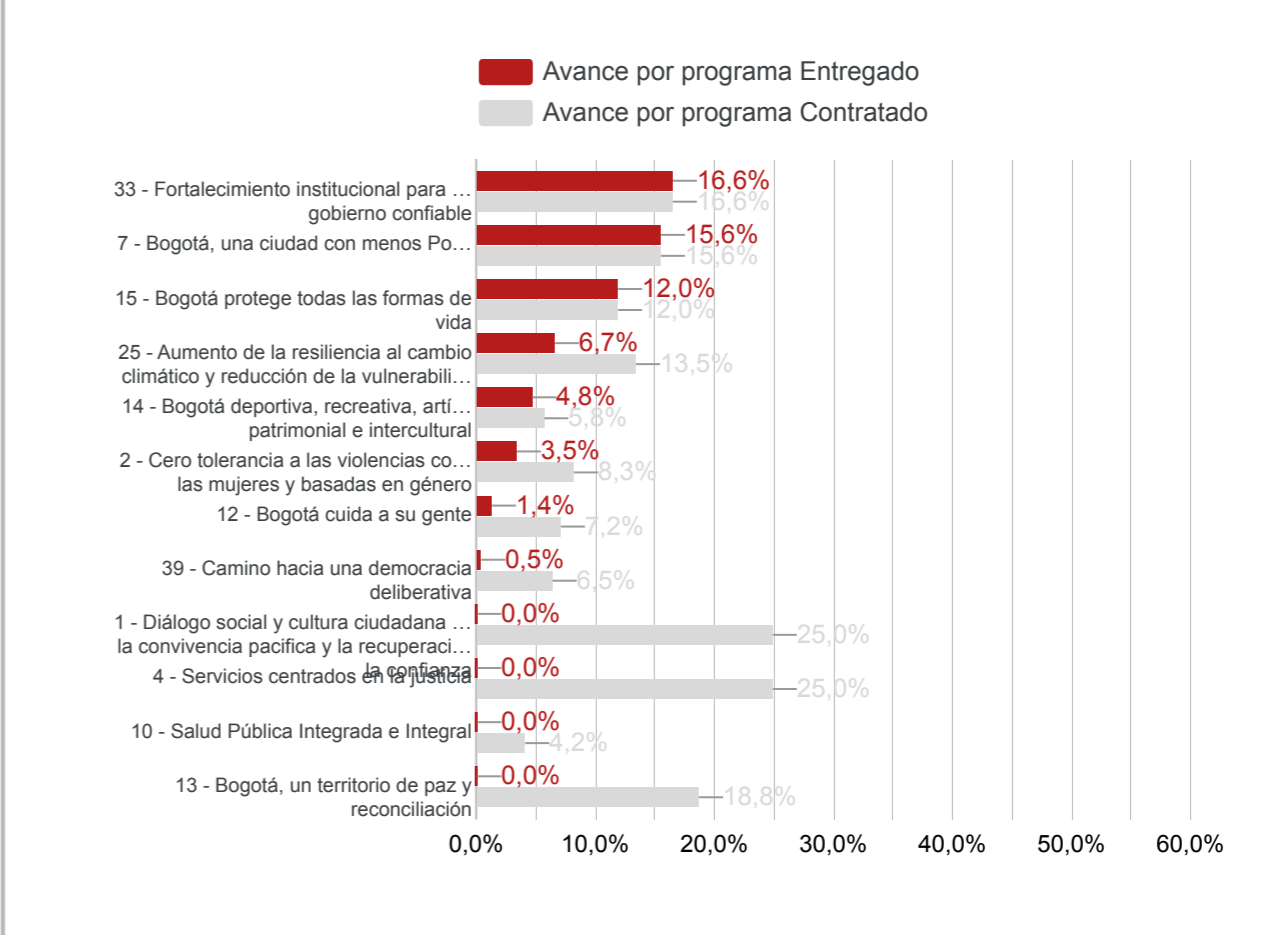
0,9%

Cifras en millones de pesos

Avance ponderado por Objetivo Estratégico



Avance ponderado por programa



## III. AVANCE POR SECTOR

Año_corte	No. Localidad	Sector relacionado	Promedio % Avance contratado	Promedio % Avance Entregado	Apropiación POAI 2025	Compromisos 2025	Giros 2025
2025_1	20	MOVILIDAD	0,0%	0,0%	\$ 15.882	\$ 1.760	\$ 109
2025_1	20	GOBIERNO	4,5%	2,3%	\$ 13.778	\$ 4.805	\$ 258
2025_1	20	AMBIENTE	9,0%	3,4%	\$ 10.128	\$ 1.251	\$ 54
2025_1	20	CULTURA, RECREACIÓN Y DEPORTE	4,2%	3,3%	\$ 7.677	\$ 726	\$ 15
2025_1	20	HÁBITAT	0,0%	0,0%	\$ 6.390	\$ 307	\$ 5
2025_1	20	EDUCACIÓN	0,0%	0,0%	\$ 4.130	\$ 171	\$ 7
2025_1	20	INTEGRACIÓN SOCIAL	6,7%	5,9%	\$ 2.200	\$ 408	\$ 91
2025_1	20	DESARROLLO ECONÓMICO, INDUSTRIA Y TURISMO	0,0%	0,0%	\$ 2.165	\$ 281	\$ 6
2025_1	20	SALUD	2,0%	0,0%	\$ 2.040	\$ 453	\$ 14
2025_1	20	MUJERES	7,6%	1,7%	\$ 1.910	\$ 171	\$ 11
2025_1	20	GESTIÓN PÚBLICA	12,5%	0,0%	\$ 1.790	\$ 323	-
2025_1	20	SEGURIDAD, CONVIVENCIA Y JUSTICIA	25,0%	0,0%	\$ 800	\$ 384	\$ 13

Cifras en millones de pesos

## IV. AVANCE POR COMPONENTE PRESUPUESTAL

Componente líneas	Compromisos 2025	Giros 2025
Presupuestos Participativos	\$ 4.514	\$ 169
Gestión Pública Local	\$ 6.528	\$ 414

Año_corte	No. Localidad	Componente líneas	Línea de Inversión	% POAI 2025	Valor POAI 2025	Compromisos 2025	Giros 2025
2025_1	20	Presupuestos Participativos	Infraestructura segura e incluyente	23,1%	\$ 15.882	\$ 1.760	\$ 109
2025_1	20	Gestión Pública Local	Gobierno confiable	15,9%	\$ 10.952,52	\$ 4.525	\$ 249
2025_1	20	Gestión Pública Local	Protección del ambiente y resiliencia al cambio climático	8,3%	\$ 5.740	\$ 202	\$ 15
2025_1	20	Presupuestos Participativos	Bogotá cultural y deportiva	7,9%	\$ 5.432	\$ 691	\$ 15
2025_1	20	Gestión Pública Local	Hábitat sostenible e incluyente	6,4%	\$ 4.380	\$ 160	\$ 4
2025_1	20	Presupuestos Participativos	Cuidado de la vida	5,6%	\$ 3.853	\$ 674	\$ 12
2025_1	20	Gestión Pública Local	Educación como eje del potencial humano	5,6%	\$ 3.830	\$ 171	\$ 7
2025_1	20	Gestión Pública Local	Desarrollo urbano y rural integral	3,4%	\$ 2.370	\$ 687	\$ 32
2025_1	20	Presupuestos Participativos	Democracia deliberativa y participación	3,4%	\$ 2.325	\$ 156	\$ 6
2025_1	20	Presupuestos Participativos	Desarrollo urbano y rural integral	3,2%	\$ 2.185	\$ 35	\$ 0
2025_1	20	Presupuestos Participativos	Emprendimiento equitativo e incluyente	2,8%	\$ 1.935	\$ 281	\$ 6
2025_1	20	Gestión Pública Local	Ciudad saludable y con bien-estar	2,7%	\$ 1.830	\$ 377	\$ 14
2025_1	20	Presupuestos Participativos	Hábitat sostenible e incluyente	2,2%	\$ 1.540	\$ 147	\$ 1
2025_1	20	Presupuestos Participativos	Protección del ambiente y resiliencia al cambio climático	2,2%	\$ 1.505	\$ 137	\$ 1
2025_1	20	Gestión Pública Local	Menos pobreza	2,2%	\$ 1.500	\$ 279	\$ 91
2025_1	20	Presupuestos Participativos	Ciudad inteligente	1,3%	\$ 900	\$ 106	\$ 0

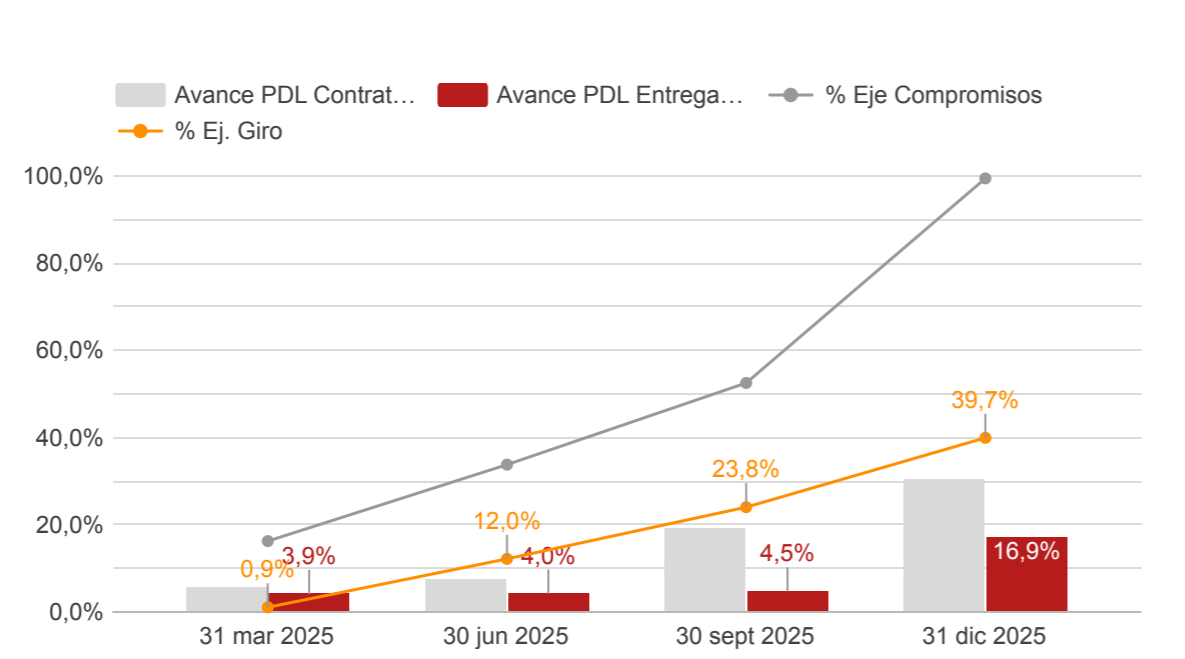
Cifras en millones de pesos

## V. AVANCE FISICO Y FINANCIERO (LINEA DE TIEMPO)

Nombre Localidad

Sumapaz

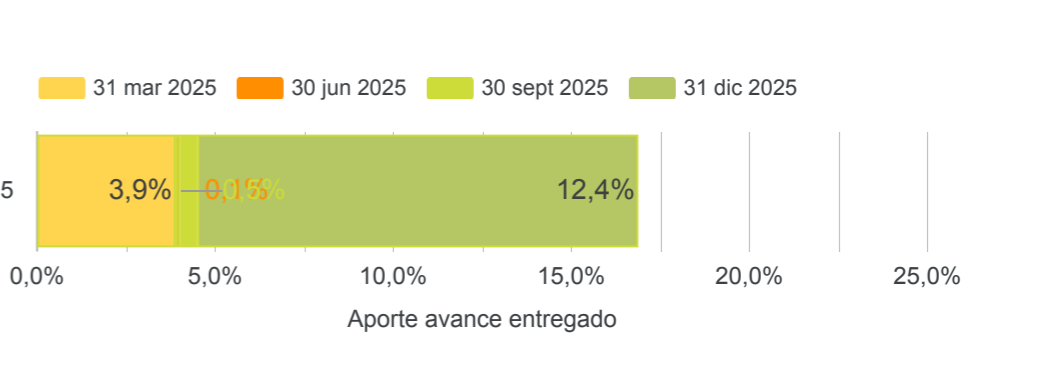
Avance físico y financiero por trimestre



% Avance entregado (ultimo trimestre)



Aporte por trimestre al avance contratado



Nivel de avance metas vigencia

2025

Corte	Bajo (Vigen...)	Medio (Vige...)	Alto (Vigencia)	Muy Alto (Vi...)
31 mar 2025	53	3	2	15
30 jun 2025	50	3	0	16
30 sept 2025	41	5	3	22
31 dic 2025	2	4	1	64

Metas programadas vigencia **71**

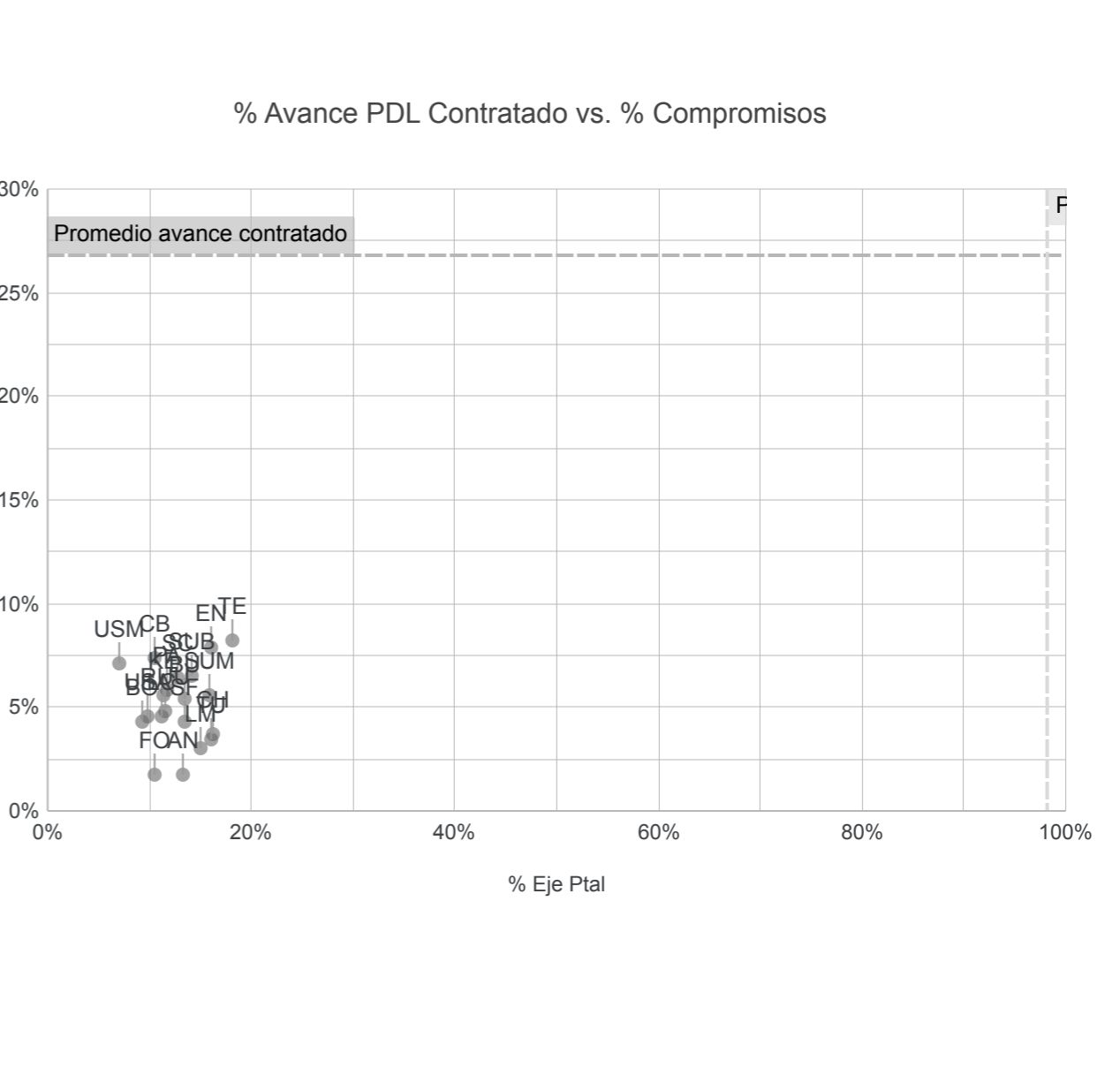
Nivel de avance metas horizonte PDL

2025-2028

Corte	Bajo (APDL)	Medio (APDL)	Alto (APDL)	Muy Alto (A...)
31 mar 2025	71	0	0	0
30 jun 2025	70	0	0	1
30 sept 2025	68	2	0	1
31 dic 2025	65	5	0	1

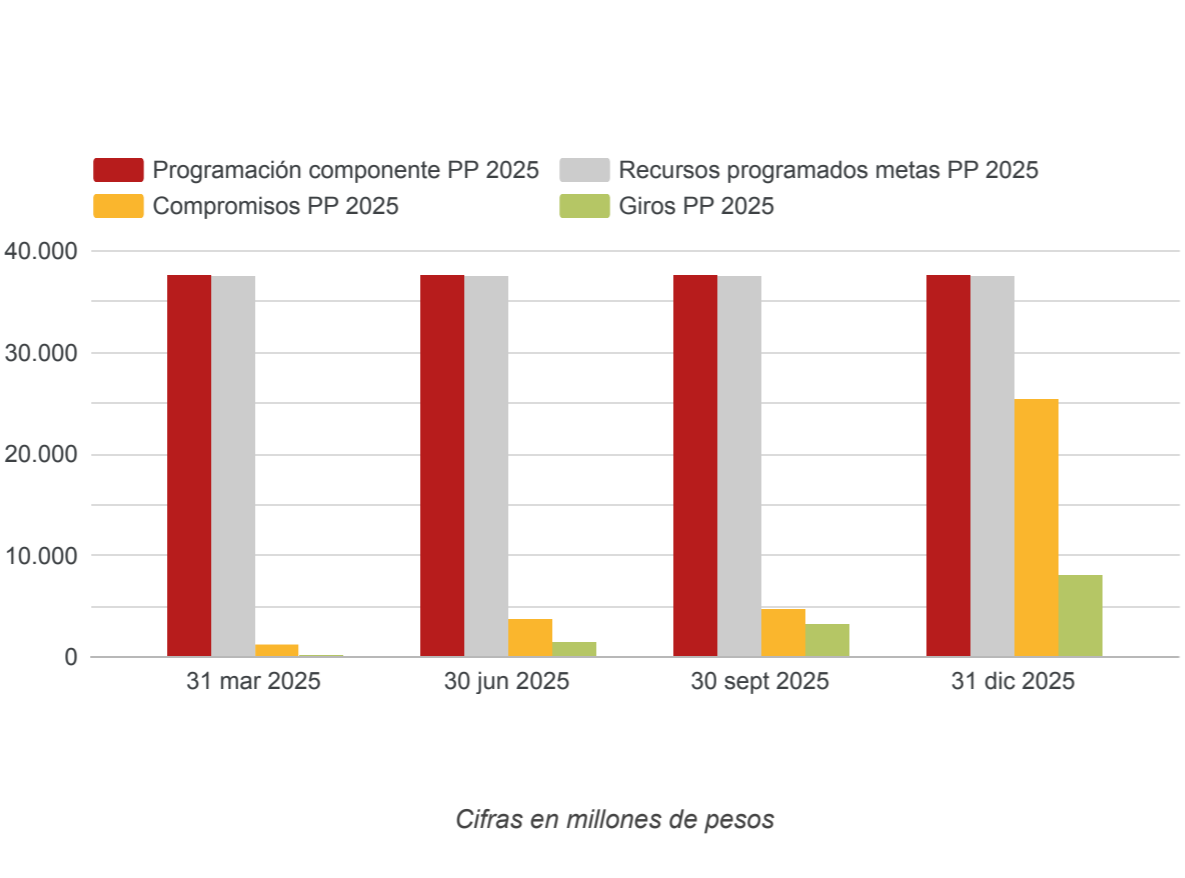
Total metas PDL **71**

Desempeño avance físico y financiero último trimestre reportado



## VI. EJECUCION FINANCIERA PRESUPUESTOS PARTICIPATIVOS

Distribución presupuestal presupuestos participativos



Visor Presupuestos participativos 2025-2028



Descargar Informe

Archivo ODS

Archivo PMR

Informe Ejecutivo

Archivo CRPs por meta

Visor PDD - PDL