



INFORME DE RENDICIÓN DE CUENTAS 2025

Localidad de Bosa

1.	MENSAJE DEL ALCALDE LOCAL	2
2.	INTRODUCCIÓN	4
3.	BALANCE GENERAL ACUMULADO DE LOS PLANES DE DESARROLLO LOCAL - PDL	6
4.	EJECUCIÓN PRESUPUESTAL VIGENCIA 2025	21
5.	PRINCIPALES LOGROS Y RESULTADOS OBTENIDOS EN EL PLAN DE DESARROLLO LOCAL	31
	5.1 TERRITORIALIZACIÓN DE LA INVERSIÓN	41
6.	RESULTADOS DE PRESUPUESTOS PARTICIPATIVOS	42
7.	AVANCE DE LOS OBJETIVOS DE DESARROLLO SOSTENIBLE	47
8.	DIFICULTADES Y SOLUCIONES PROPUESTAS	51
9.	ANEXO CONTRACTUAL DE LA VIGENCIA 2025	54



1. MENSAJE DEL ALCALDE LOCAL

Queridas bosunas y bosunos:

Al cerrar este ciclo de gestión en 2025, me dirijo a ustedes con la satisfacción de quien ve los frutos de un trabajo sembrado con amor por nuestra localidad. Desde el primer día, nos propusimos que el Plan de Desarrollo Local no fuera solo un frío documento de cifras y cemento, sino una hoja de ruta viva para transformar la realidad de cada familia.

Hoy, Bosa no solo avanza hacia tener una mejor infraestructura; es más fuerte en dignidad. Hemos alineado cada peso de nuestra inversión, entendiendo que el progreso sólo es real si llega a la puerta de su casa y si respeta el entorno que heredaremos a nuestros hijos.

Este balance de gestión no es solo un recuento de cifras. Es la historia de un año de trabajo colectivo, de decisiones pensadas para mejorar la vida cotidiana, de esfuerzos para que la inversión pública se traduzca en bienestar real para las familias y oportunidades para quienes más lo necesitan. Durante 2025 avanzamos con determinación en la construcción de una localidad más segura, incluyente y con mejores oportunidades. En materia de seguridad y convivencia, fortalecimos estrategias restaurativas en instituciones educativas, promovimos el diálogo y la resolución pacífica de conflictos. Impulsamos procesos de justicia local que acercan la institucionalidad a los barrios y apoyamos a más de mil mujeres en acciones de prevención de violencias basadas en género, fortaleciendo rutas de atención y liderazgo comunitario.

La seguridad implica un espacio público digno. Por ello avanzamos en la organización del comercio, la sensibilización ciudadana y el fortalecimiento de gestores comunitarios, convencidos de que los territorios se cuidan mejor cuando la comunidad participa activamente en su transformación.

Los resultados reflejan una apuesta por la inclusión. Más de seis mil personas mayores recibieron apoyo económico, contribuyendo a su autonomía y dignidad. Cientos de jóvenes accedieron a transferencias y acompañamiento psicosocial, fortaleciendo sus proyectos de vida y reduciendo riesgos sociales. Asimismo, miles de personas participaron en procesos culturales, recreativos y deportivos, demostrando que la cultura y el deporte son motores de integración, salud y convivencia.

La estrategia de ingreso mínimo garantizado permitió apoyar miles de personas vulnerables, aportando a la estabilidad económica de los hogares. Estas acciones se articulan con la agenda global de desarrollo impulsada por la **Naciones Unidas**, alineando la inversión local con los Objetivos de Desarrollo Sostenible y reafirmando que la lucha contra la pobreza y la desigualdad empieza en el territorio.

En materia de desarrollo económico, apoyamos a MiPymes, emprendimientos y actores del turismo local, brindándoles asistencia técnica, orientación financiera y conexiones con programas distritales.



ALCALDÍA MAYOR
DE BOGOTÁ D.C.



Sabemos que fortalecer la economía local no solo genera ingresos, sino que dinamiza barrios, promueve empleo y fortalece el tejido social.

También avanzamos en educación y oportunidades para la juventud. Se priorizaron estudiantes para educación posmedia, se fortalecieron competencias académicas y se proyectan dotaciones tecnológicas en instituciones educativas. Cada joven que accede a la educación superior representa una puerta abierta a la movilidad social y al futuro de nuestra localidad.

El ordenamiento del territorio fue otro eje de acción fundamental. Intervenimos kilómetros de malla vial, mejoramos parques y generamos nuevos espacios de encuentro comunitario. Estas obras reducen riesgos, mejoran la movilidad y fortalecen la vida barrial. Paralelamente, desarrollamos acciones de gestión del riesgo, capacitación ambiental y agricultura urbana, reafirmando que el desarrollo urbano debe ir de la mano con la sostenibilidad.

En participación ciudadana y fortalecimiento del gobierno local, capacitamos líderes comunales, acompañamos organizaciones sociales y promovimos la inclusión digital mediante procesos formativos. Estas acciones consolidan una administración cercana, que reconoce la diversidad cultural, étnica y social que caracteriza a nuestra localidad y a nuestra ciudad de Bogotá.

Somos conscientes de que aún existen desafíos. Si bien la gran mayoría de metas se encuentran contratadas y muestran resultados, algunas continúan en proceso de ejecución y otras requieren ajustes para garantizar su impacto. Pero también sabemos que la gestión pública responsable no se mide solo por lo ejecutado, sino por la capacidad de planear con visión, contratar con transparencia y garantizar que los proyectos se conviertan en resultados sostenibles.

Este balance demuestra que avanzamos hacia una Bosa con más oportunidades, con tejido social fortalecido y con mayor confianza en lo público. Cada obra, cada programa, cada proceso formativo tiene un objetivo común: mejorar la calidad de vida y cerrar brechas históricas.

Hoy renovamos nuestro compromiso con la transparencia, la participación y el desarrollo territorial. Seguiremos trabajando con la comunidad, escuchando sus necesidades y construyendo soluciones conjuntas, porque la transformación de Bosa no depende solo de la administración, sino del esfuerzo colectivo de toda su ciudadanía.

Los y las invito a que sigamos construyendo juntos una localidad que resuelve, recupera la confianza y camina segura.

Con afecto y compromiso,

FABIÁN ERNESTO RAMÍREZ CRUZ
Alcalde Local de Bosa



ALCALDÍA MAYOR
DE BOGOTÁ D.C.

2. INTRODUCCIÓN

El Informe de Rendición de Cuentas 2025 de la Localidad de Bosa se presenta como el instrumento mediante el cual la Alcaldía Local expone a la ciudadanía el balance de la gestión adelantada durante la vigencia, en cumplimiento de los principios de transparencia, responsabilidad pública y control social que orientan la administración distrital.

Este documento ha sido estructurado de tal manera que permita comprender de manera organizada la relación entre la planeación, la ejecución presupuestal y los resultados alcanzados en el territorio en el marco del Plan de Desarrollo Local (PDL). La información contenida en el informe se encuentra soportada en los sistemas oficiales de seguimiento distrital, lo cual garantiza consistencia técnica, trazabilidad y correspondencia con los reportes institucionales realizados durante el año.

El mensaje que antecede este capítulo enmarca el enfoque general de la gestión desarrollada durante 2025 y establece los principios que orientaron la acción institucional. A partir de ese contexto, el presente informe desarrolla de manera técnica y estructurada los avances alcanzados, detallando cómo las decisiones de planeación y la ejecución de recursos se traducen en resultados verificables para la localidad.

En el capítulo 3. Balance General Acumulado de los Planes de Desarrollo Local – PDL, se presenta el estado de avance del Plan, incluyendo el seguimiento a nivel de objetivos estratégicos, programas, metas e indicadores. Esta información corresponde a los reportes trimestrales efectuados en el Sistema de Seguimiento al Plan de Desarrollo (SEGPLAN) y en la Matriz de Seguimiento a Presupuestos Participativos (MSPP), conforme a los lineamientos establecidos para la Secretaría Distrital de Planeación. Este apartado permite identificar el nivel de cumplimiento de los compromisos programados y su coherencia con la ejecución registrada en la vigencia.

El capítulo 4. Ejecución Presupuestal Vigencia 2025 desarrolla el análisis del comportamiento financiero del Fondo de Desarrollo Local. Allí se detalla la ejecución por objetivos estratégicos, sectores administrativos, líneas de inversión local y presupuestos participativos, así como su relación con los Objetivos de Desarrollo Sostenible. Este análisis permite observar cómo la asignación y ejecución de los recursos públicos se vinculan directamente con las metas establecidas en el PDL y cómo la inversión se orienta al cumplimiento de resultados concretos. La información se encuentra soportada en los registros oficiales reportados en BOGDATA, en SEGPLAN y en la MSPP.

En el capítulo 5. Principales Logros y Resultados Obtenidos en el Plan de Desarrollo Local, la Alcaldía Local presenta los aportes más relevantes de la gestión en cada uno de los objetivos estratégicos definidos en el PDL, explicando el alcance de las intervenciones desarrolladas durante la vigencia. Este apartado prioriza la descripción de resultados en términos de impacto territorial y beneficio para la ciudadanía, evitando limitarse a la simple exposición de cifras. Asimismo, incorpora de manera





transversal los enfoques poblacional-diferencial y de género establecidos en el Plan Distrital de Desarrollo, evidenciando su aplicación en las acciones ejecutadas.

El numeral 5.1 Territorialización de la Inversión permite identificar la distribución geográfica de los recursos ejecutados durante la vigencia, facilitando la lectura territorial de la gestión pública y la relación entre inversión y sectores beneficiados en la localidad, particularmente en el marco de los Proyectos Integrales de Proximidad (PIP).

El capítulo 6. Resultados de Presupuestos Participativos presenta el estado de avance de las iniciativas priorizadas por la ciudadanía, conforme a la información registrada en la MSPP. Este apartado evidencia el grado de articulación entre la participación comunitaria y la ejecución administrativa, así como el cumplimiento de los compromisos derivados de este proceso.

En el capítulo 7. Avance de los Objetivos de Desarrollo Sostenible, se muestra la asociación entre las metas del Plan de Desarrollo Local y las esferas de los ODS, permitiendo identificar la contribución de la gestión local al cumplimiento de la agenda global de desarrollo y su alineación con las prioridades distritales.

El Capítulo 8. Dificultades y Soluciones Propuestas expone los principales factores normativos, técnicos, operativos o financieros que incidieron en la ejecución de algunas metas durante la vigencia, así como las acciones implementadas o previstas para su superación, de acuerdo con la estructura definida por objetivos estratégicos. Esta sección permite comprender los retos identificados y las medidas adoptadas para fortalecer la gestión.

Finalmente, el capítulo 9. Anexo Contractual de la Vigencia 2025 contiene el listado detallado de la contratación realizada durante el año, asegurando coherencia con la información reportada a la Veeduría Distrital y a los organismos de control, y facilitando la verificación pública de los procesos adelantados por la administración local.

En su conjunto, este informe consolida un ejercicio de rendición de cuentas orientado a garantizar el acceso a información clara, organizada y verificable sobre la gestión pública local, fortaleciendo el control social y la confianza ciudadana en la administración de la Localidad de Bosa.



ALCALDÍA MAYOR
DE BOGOTÁ D.C.

3. BALANCE GENERAL ACUMULADO DE LOS PLANES DE DESARROLLO LOCAL - PDL

3.1 AVANCE PONDERADO DEL PLAN DE DESARROLLO LOCAL-PDL

El avance del PDL responde a un cálculo que tiene en cuenta la evolución de cada propósito, programa, meta, de acuerdo con la metodología de ponderación establecida por la Secretaría Distrital de Planeación - SDP. Se entiende que el avance acumulado se calcula con base en el periodo de vigencia del plan, es decir, cuatro años (2025-2028), por lo que para el cierre de la vigencia 2025 el avance esperado corresponde a un valor igual o mayor al 25%. Este porcentaje, aplica para los cálculos relacionados con el avance acumulado del plan, Objetivo estratégico, programa y sector.

Dado lo anterior y como se muestra en la gráfica No. 1, la localidad de Bosa presentó un avance acumulado entregado¹ del 19,9%, y un avance acumulado contratado² del PDL 30%, lo que indica que el 66,5% de lo contratado fue entregado.

Gráfica No. 1. Porcentaje de avance contratado y entregado PDL 2025-2028.



Fuente: Visor PDL, Corte 31-12-2025

Frente al avance entregado, las localidades en promedio han logrado un avance acumulado del 11,1%. Con respecto a las otras localidades, la localidad de Bosa ocupa el primer lugar de avance entregado de su PDL.

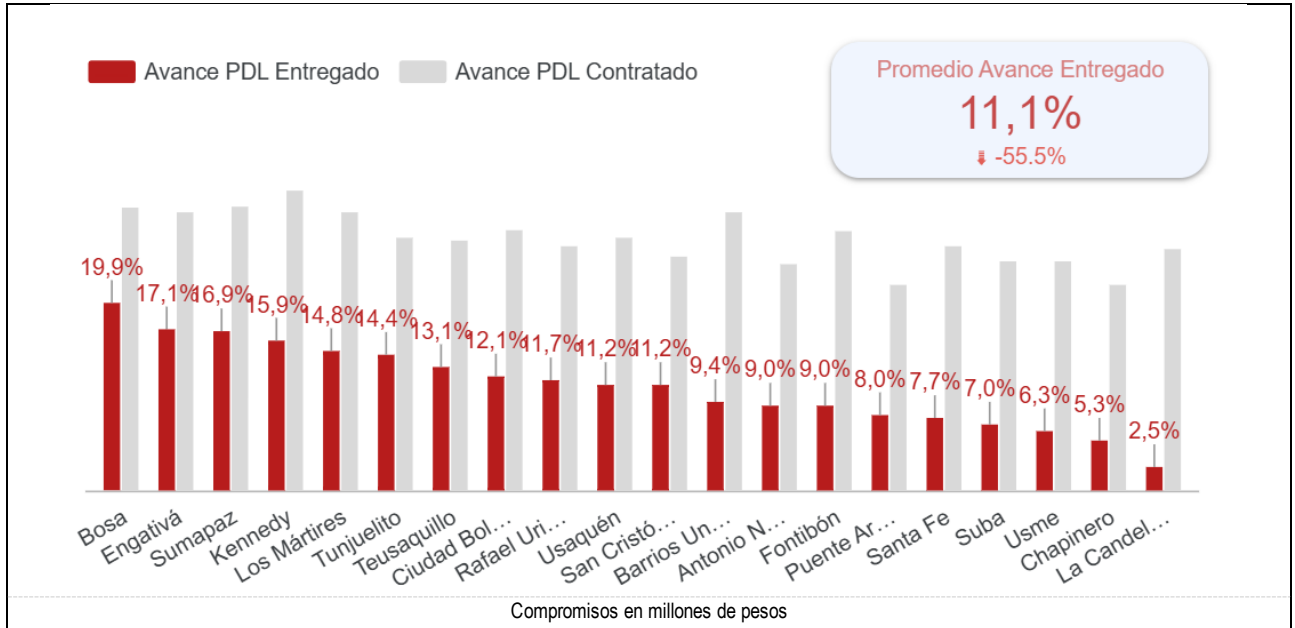
¹ La ejecución de la meta según lo entregado hace referencia a los bienes y servicios que ya se han entregado a través de las contrataciones realizadas.

² La ejecución de la meta según lo contratado hace referencia a los bienes y servicios que se esperaría entregar a través de las contrataciones realizadas, en relación con la magnitud programada para la meta.



ALCALDÍA MAYOR
DE BOGOTÁ D.C.

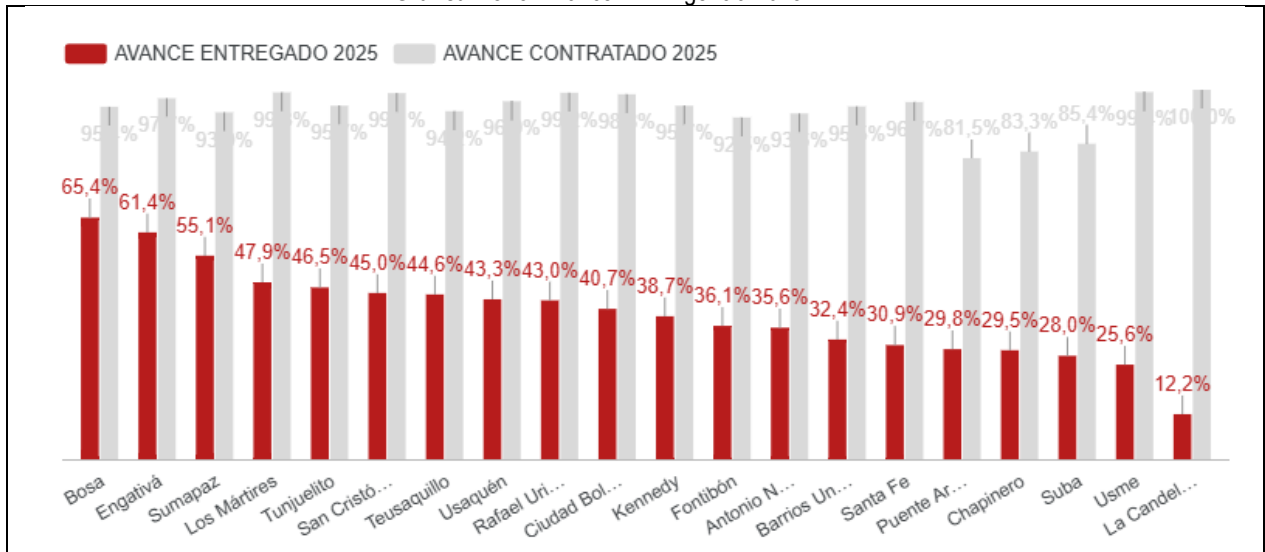
Gráfica No. 2. Avance PDL acumulado 2025-2028.



Fuente: Visor PDL, Corte 31-12-2025

Para el caso del avance ponderado de la vigencia 2025, las localidades en promedio han logrado un avance acumulado entregado del 39,6%, y del contratado del 94,7%. Para el caso de la localidad de Bosa, presentó un avance anual del 65,4% respecto a lo entregado en la vigencia 2025.

Gráfica No. 3. Avance PDL vigencia 2025.



Fuente: Visor PDL, Corte 31-12-2025



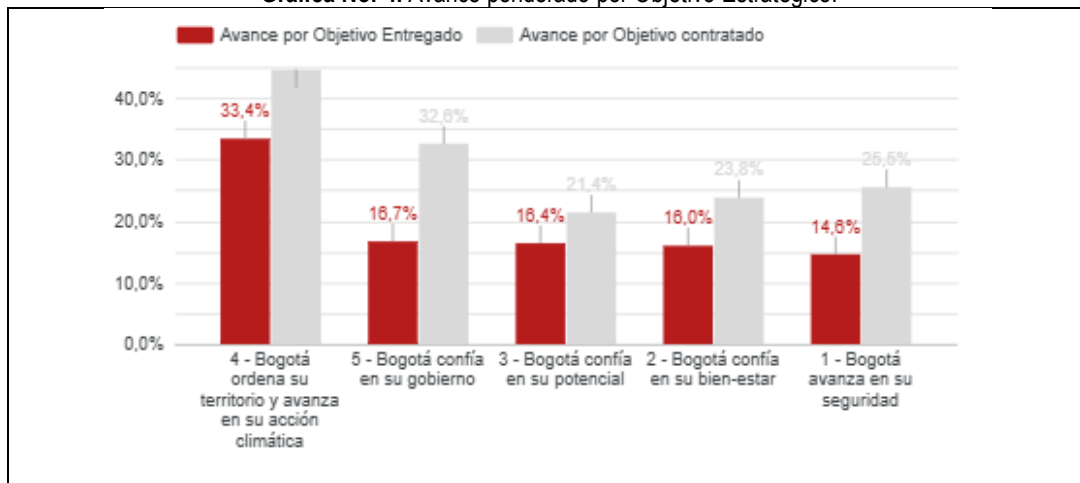
ALCALDÍA MAYOR DE BOGOTÁ D.C.

3.2 AVANCE POR OBJETIVOS ESTRATÉGICOS DEL PDL

En lo que respecta al avance por objetivo estratégico del PDL, para este análisis nos concentramos en lo entregado (barras rojas), es decir, en los bienes y servicios que ya se reportan como ejecutados. Bajo esta perspectiva, el mayor progreso en Bosa se registra en el Objetivo (4) “Bogotá ordena su territorio y avanza en su acción climática”, con un 33,4%. Este objetivo reúne intervenciones orientadas a organizar y mejorar el territorio, así como a impulsar acciones ambientales y climáticas.

En segundo lugar, se encuentra el Objetivo (5) “Bogotá confía en su gobierno”, con un avance del 16,7%, reflejando principalmente entregas relacionadas con el fortalecimiento de la gestión pública local, la mejora en la atención a la ciudadanía y el soporte institucional para la ejecución del plan. En tercer lugar, se ubica el Objetivo (3) “Bogotá confía en su potencial”, con un avance del 16,4%, que corresponde a acciones enfocadas en la promoción de la educación superior —en niveles técnico, tecnológico y universitario— y el fortalecimiento del desarrollo económico local. En conjunto, estos resultados evidencian que la localidad de Bosa ha concentrado sus mayores logros en la gestión del territorio y la acción climática, mientras avanza de manera sostenida en el fortalecimiento institucional y en la ampliación de oportunidades educativas y económicas para la comunidad.

Gráfica No. 4. Avance ponderado por Objetivo Estratégico.



Fuente: Visor PDL, Corte 31-12-2025

3.3 AVANCE POR PROGRAMAS DEL PDL

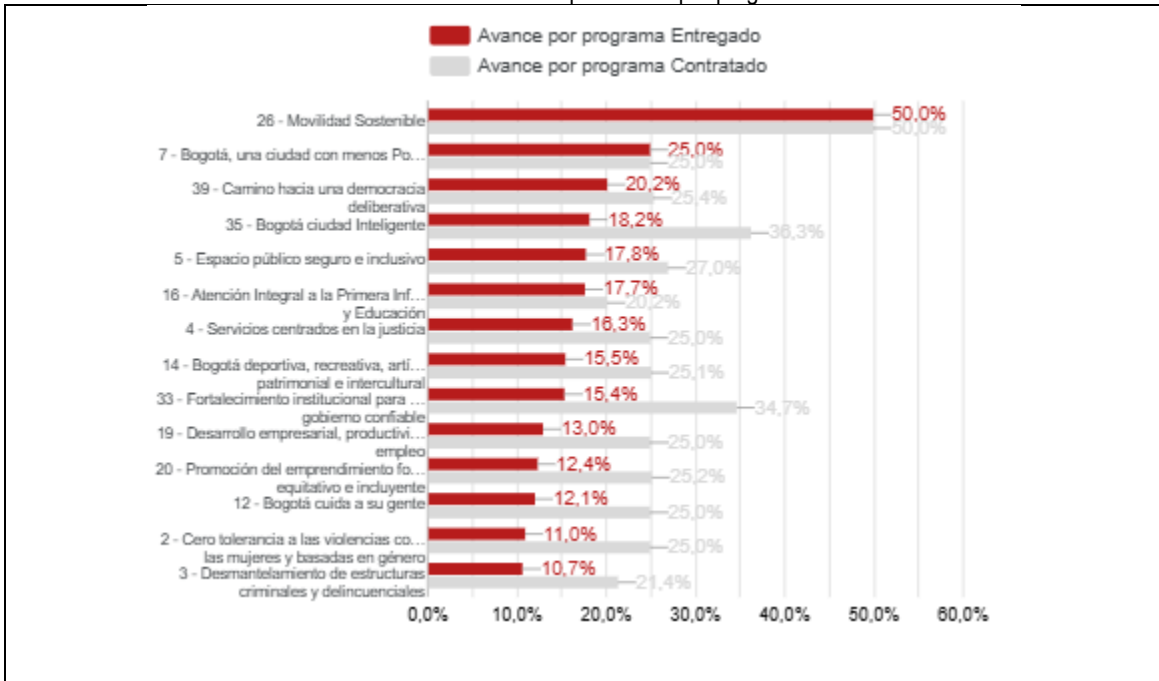
Para el cumplimiento de los objetivos del PDL, la localidad de Bosa cuenta con 23 programas. En la gráfica 5 se presenta el avance ponderado por programa; entendiendo que lo entregado, hace referencia a los bienes y servicios que ya se reportan como ejecutados. En este corte, los mayores niveles de entrega se concentran en tres programas: el Programa 26 – “Movilidad Sostenible” (50%), el Programa 7 – “Bogotá, una ciudad con menos Pobreza” (25%) y el Programa 39 – “Camino hacia una democracia deliberativa” (20,2%). En conjunto, estos resultados muestran que una parte



ALCALDÍA MAYOR
DE BOGOTÁ D.C.

importante de las entregas se ha orientado a acciones para mejorar la movilidad, entrega de ayudas económicas y acciones de concertación con grupos étnicos de la localidad.

Gráfica No. 5. Avance ponderado por programas.



Fuente: Visor PDL, Corte 31-12-2025

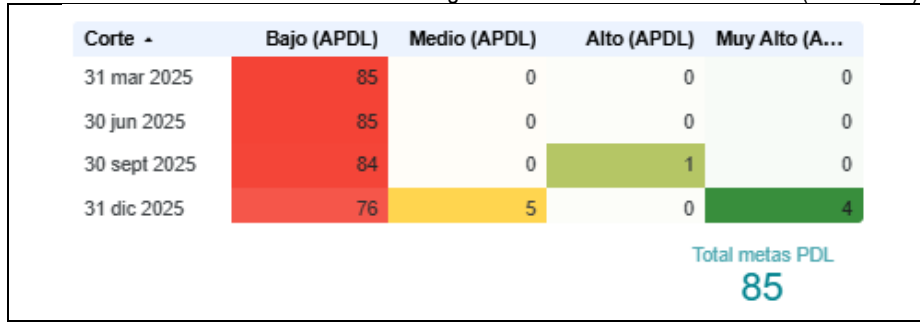
3.4 AVANCE DE CUMPLIMIENTO DE LAS METAS DEL PDL

En cuanto al nivel de avance de metas, su cálculo se realiza según cuatro niveles de clasificación de avance de las metas del plan de desarrollo: el nivel “Muy alto” significa que tiene avance superior al 90%; “Alto” cuando su nivel de avance es mayor a 70% y menor o igual a 90%; “Medio” cuando su nivel de avance es mayor del 40% y menor o igual del 70%; y el nivel “Bajo” cuando el avance de la meta es menor o igual al 40%.



ALCALDÍA MAYOR DE BOGOTÁ D.C.

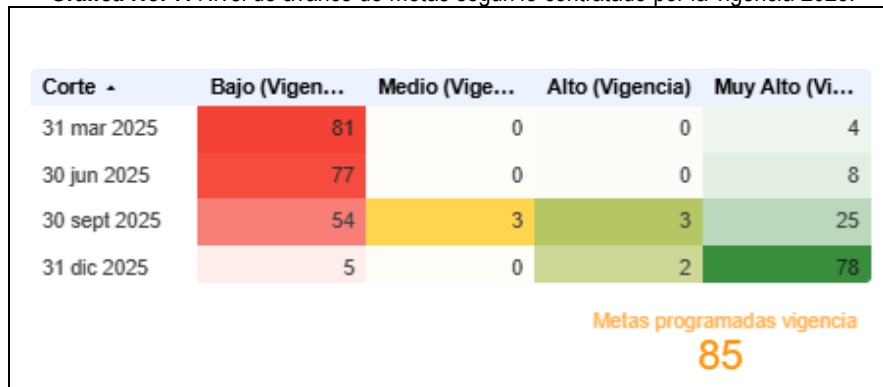
Gráfica No. 6. Nivel de avance de metas según lo contratado horizonte del PDL (2025-2028).



Fuente: Visor PDL, Corte 31-12-2025

Teniendo en cuenta lo anterior, a continuación, se detalla el nivel de avance acumulado de las metas para el periodo 2025-2028, según los cuatro niveles de clasificación de avance considerados. A nivel acumulado, la localidad de Bosa tiene un total de 85 metas en el PDL, de las cuales al cuarto trimestre 76 presentan un nivel de avance bajo, 5 un nivel medio, 0 un nivel alto y 4 un nivel muy alto.

Gráfica No. 7. Nivel de avance de metas según lo contratado por la vigencia 2025.



Fuente: Visor PDL, Corte 31-12-2025

Para el caso del avance de las metas dentro de la vigencia 2025, la localidad de Bosa programó un total de 85 metas en el PDL, de las cuales al cuarto trimestre 5 presentan un nivel de avance bajo, 0 un nivel medio, 2 un nivel alto y 78 un nivel muy alto.

Para mayor información, puede consultar el siguiente enlace a través del código QR. Visor PDL 2025 – 2028.



ALCALDÍA MAYOR
DE BOGOTÁ D.C.



3.4.1 AVANCE DE METAS SEGÚN LO PROGRAMADO 2025

Este apartado presenta información de la ejecución de metas para la vigencia 2025, teniendo en cuenta lo programado según Plan Operativo Anual de Inversiones (POAI) de la respectiva vigencia y el avance contratado de las metas en cada propósito del plan. A continuación, se presentan las metas programadas para la vigencia 2025 por cada uno de los objetivos estratégicos con el detalle de su respectivo avance.

Objetivo estratégico 1. Bogotá avanza en su seguridad.

Tabla No. 1. Seguimiento a lo programado Objetivo estratégico 1.

Código Proyecto	Meta proyecto	Magnitud programada POAI 2025	Magnitud contratada 2025	% de avance Contratado 2025	Magnitud Entregada 2025	% de avance Entregado 2025	Compromisos 2025 (cifras en millones de pesos)	Giros 2025 (cifras en millones de pesos)
2865	Implementar 8 Acción(es) formativas diferenciales para la promoción de la convivencia ciudadana	2,0	2,0	100,0%	1,0	50,0%	\$349	\$205
2865	Fortalecer 200 Organización(es) comunitarias a través de capacidades para promover acciones de corresponsabilidad en la	50,0	50,0	100,0%	25,0	50,0%	\$968	\$174
2865	Implementar 8 Iniciativa(s) de convivencia con participación de la ciudadanía	2,0	2,0	100,0%	-	-	\$247	\$112
2831	Vincular 10000 Persona(s) en acciones para la prevención del femicidio y la violencia contra la mujer.	2.500,0	2.500,0	100,0%	1.100,0	44,0%	\$1.843	\$740
2856	Suministrar 8 Dotación(es) a organismos de seguridad.	2,0	2,0	100,0%	1,0	50,0%	\$2.523	\$710
2856	Intervenir 2 Equipamiento(s) de seguridad y acceso a la justicia con acciones de fortalecimiento, operación, adecuación y/o dotación	0,5	-	-	-	-		
2878	Implementar 8 Acción(es) pedagógicas para la gestión de conflictividades y prevención de violencias	2,0	2,0	100,0%	1,0	50,0%	\$135	\$58
2878	Implementar 4 Proyecto(s) proyectos comunitarios en la localidad, para la apropiación del Código Nacional de Seguridad y Convivencia	1,0	1,0	100,0%	0,5	50,0%	\$179	\$111
2878	Fortalecer 4 Programa(s) programas de abordaje de conflictividad escolar para la convivencia con enfoque restaurativo	1,0	1,0	100,0%	1,0	100,0%	\$332	\$328
2878	Fortalecer 15000 Actor(es) comunitarios con herramientas y capacidades para la implementación de un enfoque restaurativo	3.750,00	3.750,0	100,0%	1.915,00	51,1%	\$181	\$110
2878	Beneficiar 20000 Ciudadanas y ciudadanos con habilidades y capacidades para gestionar la convivencia constructivamente	5.000,0	5.000,0	100,0%	2.574,0	51,5%	\$129	\$61
2878	Implementar 4 Proyecto(s) de justicia local para la resolución efectiva de conflictividades de manera integral en el sistema de justicia	1,0	1,0	100,0%	1,0	100,0%	\$115	\$48
2878	Ejecutar 4 Programa(s) comunitarios con enfoque restaurativo para el cuidado del espacio público y del medio ambiente	1,0	1,0	100,0%	0,8	75,0%	\$145	\$61
2836	Intervenir 4000 Metros(s) cuadrado(s) de elementos del sistema de espacio público peatonal con acciones de construcción y/o	1.000,0	1.000,0	100,0%	300,0	30,0%	\$2.248	\$16
2855	Implementar 4 Estrategia(s) de seguridad y convivencia mediante acciones de gestores locales que permitan usar y disfrutar del	1,0	1,0	100,0%	1,0	100,0%	\$1.589	\$1.404
2864	Realizar 10 Acuerdo(s) para la organización, la recuperación, el cuidado, el embellecimiento, la sostenibilidad, el mejoramiento y el	3,0	3,0	100,0%	2,0	66,7%	\$1.342	\$672

Fuente: SEGPLAN - MSPP, Corte 31-12-2025



ALCALDÍA MAYOR DE BOGOTÁ D.C.

Objetivo estratégico 2. Bogotá confía en su bien-estar.

Tabla No. 2. Seguimiento a lo programado Objetivo estratégico 2.

Código Proyecto	Meta proyecto	Magnitud programada POAI 2025	Magnitud contratada 2025	% de avance Contratado 2025	Magnitud Entregada 2025	% de avance Entregado 2025	Compromisos 2025 (cifras en millones de pesos)	Giros 2025 (cifras en millones de pesos)
2839	Beneficiar 3000 Persona(s) con discapacidad a través de Dispositivos de Asistencia Personal - Ayudas Técnicas (no incluidas en los Planes de la salud mental.	750,0	750,0	100,0%	-	-	\$2.485	\$104
2839	Beneficiar 2000 Persona(s) con acciones para la promoción y atención de la salud mental.	500,0	500,0	100,0%	439,0	87,8%	\$1.980	\$404
2839	Vincular 1500 Persona(s) a las acciones y estrategias para promover la salud sexual y reproductiva consciente en los diferentes ciclos de la vida.	375,0	375,0	100,0%	207,0	55,2%	\$635	\$255
2839	Vincular 2000 Persona(s) con discapacidad, cuidadores y cuidadoras, en actividades complementarias en salud.	500,0	500,0	100,0%	219,0	43,8%	\$1.194	\$220
2839	Vincular 3500 Persona(s) a las acciones desarrolladas desde los dispositivos de base comunitaria en respuesta al consumo de SPA.	875,0	875,0	100,0%	51,0	5,8%	\$400	\$114
2830	Vincular 40000 Persona(s) en procesos para la prevención de violencias en el contexto familiar y/o violencia sexual.	10.000,0	10.000,0	100,0%	5.000,0	50,0%	\$1.614	\$456
2830	Vincular 6000 Mujer(es) cuidadora(s) a estrategias de cuidado.	1.500,0	1.500,0	100,0%	800,0	53,3%	\$1.464	\$538
2830	Vincular 7000 Mujer(es) para el ejercicio de derechos y el fortalecimiento de su autonomía económica	1.750,0	1.750,0	100,0%	750,0	42,9%	\$2.133	\$502
2828	Realizar 20 Proceso(s) pedagógicos, artísticos, culturales, formativos o para el fortalecimiento de iniciativas ciudadanas para la	5,0	5,0	100,0%	1,0	20,0%	\$341	\$23
2828	Realizar 20 Acción(es) de construcción de paz que contribuyan al tejido social, la integración local, la sostenibilidad económica y/o	5,0	5,0	100,0%	2,0	40,0%	\$618	\$273
2828	Realizar 16 Proceso(s) de fortalecimiento de habilidades y capacidades de la población víctima del conflicto armado o	4,0	4,0	100,0%	1,0	25,0%	\$316	-
2825	Otorgar 180 Estímulo(s) de apoyo al sector artístico y cultural	45,0	45,0	100,0%	15,0	33,3%	\$981	\$980
2825	Realizar 150 Evento(s) de promoción, circulación y apropiación de actividades artísticas, culturales y patrimoniales, con el propósito de	38,0	38,0	100,0%	38,0	100,0%	\$6.301	\$2.479
2825	Capacitar 2500 Persona(s) en los campos artísticos, interculturales, culturales y/o patrimoniales	625,0	625,0	100,0%	625,0	100,0%	\$481	\$442
2825	Beneficiar 200 Organización(es) artísticas, culturales y patrimoniales con elementos entregados	50,0	50,0	100,0%	15,0	30,0%	\$844	\$253
2847	Beneficiar 240 Colectivo(s) u organizaciones recreo deportivas inscritas en el Banco que implementa iniciativas de carácter barrial	60,0	60,0	100,0%	20,0	33,3%	\$1.420	\$580
2847	Beneficiar 5000 Persona(s) con la entrega de dotaciones deportivas	1.250,0	1.250,0	100,0%	100,0	8,0%	\$216	-
2847	Beneficiar 60000 Persona(s) en actividades recreo-deportivas comunitarias	15.000,0	15.000,0	100,0%	3.854,0	25,7%	\$3.987	\$893
2847	Capacitar 8000 Persona(s) en los campos deportivos o recreativos	2.000,0	2.000,0	100,0%	1.929,0	96,5%	\$947	\$920
2852	Vincular 4000 Persona(s) en acciones educativas en temas de protección y bienestar animal	1.000,0	1.000,0	100,0%	600,0	60,0%	\$486	\$147
2852	Atender 15000 Animales en los programas de brigadas médicas, urgencias veterinarias y adopciones	3.750,0	3.750,0	100,0%	680,0	18,1%	\$789	\$313
2852	Esterilizar 25000 Perros y gatos incluyendo los que está en condición de vulnerabilidad	6.250,0	6.250,0	100,0%	-	-	\$1.029	\$397
2827	Beneficiar 6170 Persona(s) Mayor(es) con apoyo económico Tipo C.	6.170,0	6.170,0	100,0%	6.170,0	100,0%	\$11.322	\$11.294
2827	Beneficiar 482 Joven(es) con transferencias condicionadas y acompañamiento psicosocial al acceso y permanencia a	482,0	482,0	100,0%	482,0	100,0%	\$616	\$616
2827	Atender 51912 Persona(s) con apoyos que contribuyan al ingreso mínimo garantizado.	51.912,0	51.912,0	100,0%	51.912,0	100,0%	\$4.143	\$4.143
2850	Habilitar 600 Cupo(s) para la atención de población en inseguridad alimentaria y nutricional del Distrito Capital, a través de comedores	150,0	-	-	-	-	-	-

Fuente: SEGPLAN - MSPP, Corte 31-12-2025



ALCALDÍA MAYOR
DE BOGOTÁ D.C.

Objetivo estratégico 3. Bogotá confía en su potencial.

Tabla No. 3. Seguimiento a lo programado Objetivo estratégico 3.

Código Proyecto	Meta proyecto	Magnitud programada POAI 2025	Magnitud contratada 2025	% de avance Contratado 2025	Magnitud Entregada 2025	% de avance Entregado 2025	Compromisos 2025 (cifras en millones de pesos)	Giros 2025 (cifras en millones de pesos)
2829	Dotar 36 Sede(s) educativas con equipamientos, recursos pedagógicos y/o tecnológicos.	9,0	7,0	77,8%	1,0	11,1%	\$1.291	\$81
2829	Beneficiar 800 Estudiante(s) con apoyo de sostenimiento para la permanencia en la educación posmedia (niveles de formación técnico)	162,0	162,0	100,0%	156,0	96,3%	\$2.505	\$2.505
2829	Beneficiar 800 Estudiante(s) en programas de educación posmedia (niveles de formación técnico profesional, tecnólogo, profesional)	200,0	162,0	81,0%	156,0	78,0%	\$9.974	\$9.904
2832	Apoyar 200 Mipyme(s) y/o emprendimientos orientados al fortalecimiento de las capacidades locales para la gestión y el	50,0	50,0	100,0%	25,0	50,0%	\$1.666	\$121
2832	Realizar 886 Acción(es) para fortalecer las capacidades y/o habilidades, técnicas y blandas de las personas de la localidad, con el	222,0	222,0	100,0%	118,0	53,2%	\$1.645	\$266
2826	Apoyar 850 Mipyme(s) emprendimientos y/o actores de la economía informal para el fortalecimiento del tejido empresarial local.	213,0	213,0	100,0%	143,0	67,1%	\$1.453	\$265
2840	Financiar 114 Proyecto(s) del sector cultural y creativo	29,0	29,0	100,0%	9,0	31,0%	\$1.267	\$467

Fuente: SEGPLAN - MSPP, Corte 31-12-2025

Objetivo estratégico 4. Bogotá ordena su territorio y avanza en su acción climática.

Tabla No. 4. Seguimiento a lo programado Objetivo estratégico 4.

Código Proyecto	Meta proyecto	Magnitud programada POAI 2025	Magnitud contratada 2025	% de avance Contratado 2025	Magnitud Entregada 2025	% de avance Entregado 2025	Compromisos 2025 (cifras en millones de pesos)	Giros 2025 (cifras en millones de pesos)
2838	Construir 3000 Metro(s) cuadrado(s) de la red de proximidad (la construcción incluye su dotación).	1.500,0	1.500,0	100,0%	300,0	20,0%	\$2.720	\$583
2838	Intervenir 32 Parque(s) de la red de proximidad con acciones de mejoramiento, mantenimiento y/o dotación.	8,0	2,0	25,0%	1,0	12,5%	\$1.350	-
2844	Intervenir 31 Equipamiento(s) equipamientos culturales con acciones de construcción, adecuación y/o dotación.	8,0	8,0	100,0%	1,0	12,5%	\$735	\$19
2849	Intervenir 2 Hectárea(s) de conectores ecosistémicos	1,0	1,0	100,0%	-	-	\$158	\$0
2849	Realizar 4 Acción(es) acciones de conservación en 4 hectáreas de la Estructura Ecológica Principal	1,0	1,0	100,0%	0,0	2,1%	\$304	\$54
2849	Generar 4000 Metro(s) cuadrado(s) de áreas renaturalizadas	1.000,0	1.000,0	100,0%	-	-	\$144	-
2877	Implementar 40 Proceso(s) comunitarios de educación ambiental que promueven la conservación de la biodiversidad y el agua	10,0	10,0	100,0%	-	-	\$271	\$49
2877	Implementar 500 Huerta(s) urbanas	125,0	125,0	100,0%	30,0	24,0%	\$1.003	\$198
2877	Construir 600 Metro(s) cuadrado(s) de muros y techos verdes.	150,0	150,0	100,0%	-	-	\$240	\$37
2877	Mantener 1200 Metro(s) cuadrado(s) de jardinería	300,0	-	-	-	-	\$190	-
2877	Mantener 3000 Arbol(es) en zona urbana	750,0	750,0	100,0%	-	-	\$616	\$39
2877	Capacitar 10000 Persona(s) en separación en la fuente y reciclaje.	2.500,0	2.500,0	100,0%	1.250,0	50,0%	\$1.297	\$498
2834	Intervenir 10 Kilómetro(s)-carril de malla vial urbana (local y/o intermedia) con acciones de construcción y/o conservación	3,0	5,0	166,7%	5,0	166,7%	\$25.733	-
2841	Realizar 12 Acción(es) efectivas para el fortalecimiento de las capacidades locales para la respuesta a emergencias y desastres.	3,0	3,0	100,0%	1,0	33,3%	\$1.065	\$290
2841	Realizar 1 Obra(s) de mitigación y/u obras de mitigación existentes con mantenimiento.	0,3	1,0	400,0%	-	-	\$2.278	-
2868	Dotar y/o acondicionar 20 Unidad(es) operativas orientadas a la atención de la primera infancia (Jardines Infantiles, Casas de	5,0	5,0	100,0%	0,5	10,0%	\$1.159	\$48
2868	Dotar y/o acondicionar 1 Unidad(es) operativa de atención especializada (Centros Integrarte, Centros Crecer y Cadis).	0,3	1,0	400,0%	-	-	\$338	-
2868	Dotar y/o acondicionar 1 Centro(s) Desarrollo Comunitario para la prestación de servicios sociales dirigidas al desarrollo de	0,3	1,0	400,0%	-	-	\$293	-
2868	Dotar y/o acondicionar 3 Unidad(es) operativas orientadas a la prestación de servicios a la persona mayor.	1,0	1,0	100,0%	-	-	\$252	-
2868	Dotar y/o acondicionar 1 Unidad(es) operativa orientada a la atención de jóvenes (casas de la juventud, centros forjar).	0,3	-	-	-	-	-	-

Fuente: SEGPLAN - MSPP, Corte 31-12-2025

Objetivo estratégico 5. Bogotá confía en su gobierno.

Tabla No. 5. Seguimiento a lo programado Objetivo estratégico 5.



ALCALDÍA MAYOR DE BOGOTÁ D.C.

Código Proyecto	Meta proyecto	Magnitud programada POAI 2025	Magnitud contratada 2025	% de avance Contratado 2025	Magnitud Entregada 2025	% de avance Entregado 2025	Compromisos 2025 (cifras en millones de pesos)	Giros 2025 (cifras en millones de pesos)
2810	Realizar 4 Estrategia(s) de inspección, vigilancia y control (una por vigencia)	1,0	1,0	100,0%	1,0	100,0%	\$3.778	\$3.426
2810	Realizar 4 Estrategia(s) de fortalecimiento institucional (una por vigencia).	1,0	1,0	100,0%	1,0	100,0%	\$23.961	\$14.382
2810	Construir 2 Sede(s) administrativas locales.	1,0	1,0	100,0%	-	-	\$1.259	-
2810	Intervenir 2 Sede(s) administrativa local.	1,0	1,0	100,0%	0,1	10,0%	\$592	\$2
2859	Operativizar 5 Centro(s) de Acceso Comunitario en zonas rurales y/o apartadas y/o urbanas, con énfasis en procesos de formación y	2,0	2,0	100,0%	1,0	50,0%	\$655	\$196
2859	Operativizar 6 Centro(s) de Acceso Comunitario en zonas rurales y/o apartadas y/o urbanas, con énfasis en Servicios TIC's generados.	2,0	2,0	100,0%	1,0	50,0%	\$809	\$288
2853	Capacitar 2380 Persona(s) a través de procesos de formación para la participación de manera virtual y presencial.	595,0	595,0	100,0%	521,0	87,6%	\$929	\$55
2853	Dotar 50 Organización(es) comunales	12,0	12,0	100,0%	2,0	16,7%	\$286	\$0
2853	Fortalecer 100 Organización(es) comunales	25,0	25,0	100,0%	23,0	92,0%	\$609	\$250
2853	Fortalecer 400 Organización(es) sociales e instancias de participación ciudadana	100,0	100,0	100,0%	70,0	70,0%	\$2.242	\$1.545
2853	Fortalecer 7 Medio(s) de comunicación alternativos fortalecidos.	7,0	7,0	100,0%	4,0	57,1%	\$200	-
2866	Desarrollar 4 Acción(es) orientadas a la ciudadanía, en el marco de la estrategia "Bogotaneidad"	1,0	1,0	100,0%	1,0	100,0%	\$367	\$240
2866	Fortalecer 4 Unidad(es) de innovación pública y social a nivel local	1,0	1,0	100,0%	1,0	100,0%	\$174	\$37
2874	Concertar e implementar 4 Iniciativa(s) de inversión local con las comunidades negras, afrocolombianas y palenqueras	1,0	1,0	100,0%	0,8	80,0%	\$838	\$335
2874	Concertar e implementar 4 Iniciativa(s) de inversión local con el pueblo muisca	1,0	1,0	100,0%	0,8	80,0%	\$783	\$313
2874	Concertar e implementar 4 Iniciativa(s) de inversión local con los pueblos indígenas	1,0	1,0	100,0%	0,8	80,0%	\$773	-

Fuente: SEGPLAN - MSPP, Corte 31-12-2025.

3.5 AVANCE DE LOS INDICADORES POR SECTOR, Y CONCEPTO DE GASTO

La Circular CONFIS 04 del 2 de julio de 2024, estableció los Lineamientos de política para las líneas de inversión local 2025-2028, señalando que el presupuesto de inversión estaría integrado por 2 grandes componentes: componente Gestión pública local y componente Presupuestos Participativos, líneas de inversión y conceptos de gasto. La siguiente tabla presenta el detalle de indicadores de las Líneas de Inversión Local por sector teniendo en cuenta su avance contratado y entregado durante la vigencia 2025.

Sector Ambiente

Tabla No. 6. Sector Ambiente.

Línea de Inversión	Nombre Indicador	Tipo de anualización	Magnitud meta 2025-2028	Magnitud contratada 2025	Magnitud entregada 2025
Cuidado de la vida	Número de animales atendidos por los programas de brigadas médicas, urgencias veterinarias y adopciones	Suma	15.000,0	3.750,0	680,0
	Número de animales esterilizados	Suma	25.000,0	6.250,0	-
	Número de personas vinculadas en acciones de educación en temas de protección y bienestar animal	Suma	4.000,0	1.000,0	600,0
Protección del ambiente y resiliencia al cambio climático	Número de acciones efectivas para el fortalecimiento de las capacidades locales en torno a la gestión del riesgo	Suma	12,0	3,0	1,0
	Número de árboles mantenidos en zona urbana	Suma	3.000,0	750,0	-
	Número de hectáreas de conectores ecosistémicos de la Estructura Ecológica Principal intervenidos	Suma	2,0	1,0	-
	Número de hectáreas de Estructura Ecológica Principal con acciones de conservación	Suma	4,0	1,0	0,0
	Número de huertas urbanas implementadas	Suma	500,0	125,0	30,0
	Número de m2 de áreas renaturalizadas	Suma	4.000,0	1.000,0	-



ALCALDÍA MAYOR DE BOGOTÁ D.C.

	Número de m2 de jardinería convencional y biodiversa mantenidos	Suma	1.200,0	-	-
	Número de m2 de muros y techos verdes	Suma	600,0	150,0	-
	Número de obras de mitigación y/u obras de mitigación existentes con mantenimiento	Suma	1,0	1,0	-
	Número de procesos comunitarios de educación ambiental implementados	Suma	40,0	10,0	-

Fuente: MSPP, Corte 31-12-2025

Sector Cultura, Recreación y Deporte

Tabla No. 7. Sector Cultura, Recreación y Deporte.

Línea de Inversión	Nombre Indicador	Tipo de anualización	Magnitud meta 2025-2028	Magnitud contratada 2025	Magnitud entregada 2025
Bogotá cultural y deportiva	Colectivos u organizaciones recreo deportivas inscritas en el Banco que implementan iniciativas de carácter barrial beneficiadas con apoyos económicos	Suma	240,0	60,0	20,0
	Estímulos otorgados de apoyo al sector artístico y cultural	Suma	180,0	45,0	15,0
	Eventos de promoción, circulación y apropiación de actividades artísticas, culturales y patrimoniales realizadas	Suma	150,0	38,0	38,0
	No. Organizaciones artísticas, culturales y patrimoniales beneficiadas con elementos entregados.	Suma	200,0	50,0	15,0
	Número de proyectos financiados y acompañados del sector cultural y creativo.	Suma	114,0	29,0	9,0
	Personas beneficiadas con actividades recreo-deportivas comunitarias	Suma	60.000,0	15.000,0	3.854,0
	Personas beneficiadas con la entrega de dotaciones deportivas.	Suma	5.000,0	1.250,0	100,0
	Personas beneficiadas y capacitadas con procesos de formación y exploración en los campos artísticos, culturales y patrimoniales	Suma	2.500,0	625,0	625,0
	Personas capacitadas en los campos deportivos o recreativos	Suma	8.000,0	2.000,0	1.929,0
Desarrollo urbano y rural integral	m2 de Parques de la red de proximidad construidos y dotados	Suma	3.000,0	1.500,0	300,0
	No. de equipamientos culturales intervenidos con acciones de construcción, adecuación y/o dotación	Suma	31,0	8,0	1,0
	Número de Parques de la red de proximidad intervenidos en mejoramiento, mantenimiento y/o dotación	Suma	32,0	2,0	1,0

Fuente: MSPP, Corte 31-12-2025

Sector Desarrollo Económico, Industria y Turismo

Tabla No. 8. Sector Desarrollo Económico, Industria y Turismo.

Línea de Inversión	Nombre Indicador	Tipo de anualización	Magnitud meta 2025-2028	Magnitud contratada 2025	Magnitud entregada 2025
Desarrollo empresarial, productividad y empleo	Número de acciones realizadas para fortalecer las capacidades y/o habilidades, técnicas y blandas de las personas de la localidad, con el fin de mejorar el acceso a oportunidades de empleo.	Suma	886,0	222,0	118,0



ALCALDÍA MAYOR
DE BOGOTÁ D.C.

Emprendimiento equitativo e incluyente	Número de Mipymes y/o emprendimientos orientados al fortalecimiento de las capacidades locales para la gestión y el desarrollo turístico apoyados.	Suma	200,0	50,0	25,0
	Número de Mipymes, emprendimientos y/o actores de la economía informal apoyados para el fortalecimiento del tejido empresarial local.	Suma	850,0	213,0	143,0

Fuente: MSPP, Corte 31-12-2025

Sector Educación

Tabla No. 9. Sector Educación.

Línea de Inversión	Nombre Indicador	Tipo de anualización	Magnitud meta 2025-2028	Magnitud contratada 2025	Magnitud entregada 2025
Educación como eje del potencial humano	Número de estudiantes beneficiados con apoyo de sostenimiento para la permanencia en la educación posmedia (niveles de formación técnico profesional, tecnólogo, profesional universitario y educación para el trabajo y desarrollo humano).	Suma	800,0	162,0	156,0
	Número de estudiantes beneficiados en programas de educación posmedia (niveles de formación técnico profesional, tecnólogo, profesional universitario y educación para el trabajo y desarrollo humano).	Suma	800,0	162,0	156,0
	Sedes educativas urbanas y rurales dotadas con recursos pedagógicos y/o tecnológicos	Suma	36,0	7,0	1,0

Fuente: MSPP, Corte 31-12-2025

Sector Gestión Pública

Tabla No. 10. Sector Gestión Pública.

Línea de Inversión	Nombre Indicador	Tipo de anualización	Magnitud meta 2025-2028	Magnitud contratada 2025	Magnitud entregada 2025
Ciudad inteligente	Procesos de formación y desarrollo de competencias digitales realizados en zonas rurales y/o apartadas y urbanas	Suma	5,0	2,0	1,0
	Servicios TIC's generados en zonas rurales y/o apartadas y urbanas	Suma	6,0	2,0	1,0
Cuidado de la vida	Acciones de construcción de paz realizadas que contribuyan al tejido social, la integración local, la sostenibilidad económica y/o desarrollo territorial para la reconciliación.	Suma	20,0	5,0	2,0
	Procesos pedagógicos, artísticos, culturales, formativos o académicos realizados para el fortalecimiento de iniciativas ciudadanas para la apropiación social de la memoria, verdad, reparación integral a víctimas, paz y reconciliación.	Suma	20,0	5,0	1,0
	Procesos realizados para el fortalecimiento de habilidades y capacidades de la población víctima del conflicto armado o excombatientes que promuevan su participación en diferentes escenarios.	Suma	16,0	4,0	1,0



ALCALDÍA MAYOR
DE BOGOTÁ D.C.

Sector Gobierno

Tabla No. 11. Sector Gobierno.

Línea de Inversión	Nombre Indicador	Tipo de anualización	Magnitud meta 2025-2028	Magnitud contratada 2025	Magnitud entregada 2025
Cultura ciudadana para la convivencia pacífica	Acuerdos realizados para la organización, la recuperación, el cuidado, el embellecimiento, la sostenibilidad, el mejoramiento y el aprovechamiento económico del espacio público.	Suma	10,0	3,0	2,0
Democracia deliberativa y participación	Organizaciones comunales dotadas	Suma	50,0	12,0	2,0
	Organizaciones comunales fortalecidas.	Suma	100,0	25,0	23,0
	Organizaciones sociales e Instancias de participación ciudadana fortalecidas.	Suma	400,0	100,0	70,0
	Personas capacitadas a través de procesos de formación para la participación de manera virtual y presencial.	Suma	2.380,0	595,0	521,0
Gobierno confiable	Acciones desarrolladas, orientadas a la ciudadanía en el marco de la estrategia Bogotaneidad	Suma	4,0	1,0	1,0
	Estrategias de fortalecimiento institucional realizadas	Suma	4,0	1,0	1,0
	Estrategias de inspección, vigilancia y control realizada	Suma	4,0	1,0	1,0
	Medios comunitarios y alternativos fortalecidos.	Suma	7,0	7,0	4,0
	Sedes administrativas locales construidas.	Suma	2,0	1,0	-
	Sedes administrativas locales intervenidas.	Suma	2,0	1,0	0,1
	Unidades de innovación pública y social fortalecidas	Suma	4,0	1,0	1,0
Línea diferencial étnica	Iniciativa de inversión local concertada e implementada con el pueblo indígena muisca	Suma	4,0	1,0	0,8
	Iniciativa de inversión local concertada e implementada con las comunidades negras, afrocolombianas y palenqueras	Suma	4,0	1,0	0,8
	Iniciativa de inversión local concertada e implementada con los pueblos indígenas	Suma	4,0	1,0	0,8

Fuente: MSPP, Corte 31-12-2025

Sector Hábitat

Tabla No. 12. Sector Hábitat.

Línea de Inversión	Nombre Indicador	Tipo de anualización	Magnitud meta 2025-2028	Magnitud contratada 2025	Magnitud entregada 2025
Protección del ambiente y resiliencia al cambio climático	Personas capacitadas en separación en la fuente y reciclaje	Suma	10.000,0	2.500,0	1.250,0

Fuente: MSPP, Corte 31-12-2025



ALCALDÍA MAYOR DE BOGOTÁ D.C.

Sector Integración Social

Tabla No. 13. Sector Integración Social.

Línea de Inversión	Nombre Indicador	Tipo de anualización	Magnitud meta 2025-2028	Magnitud contratada 2025	Magnitud entregada 2025
Cuidado de la vida	Número de Personas que participan en procesos para la prevención de violencias en el contexto familiar y/o violencia sexual.	Suma	40.000,0	10.000,0	5.000,0
Desarrollo urbano y rural integral	Sedes de Centros de Desarrollo Comunitarios dotados y/o acondicionados para la prestación de servicios sociales dirigidas al desarrollo de capacidades y generación de oportunidades.	Suma	1,0	1,0	-
	Unidades operativas de atención especializada (Centros Integrarte, Centros Crecer, Cadis) dotados y/o acondicionados	Suma	1,0	1,0	-
	Unidades operativas orientadas a la atención de jóvenes (casas de la juventud, centros forjar) dotadas y/o acondicionadas	Suma	1,0	-	-
	Unidades operativas orientadas a la atención de la primera infancia (Jardines Infantiles, Casas de Pensamiento Intercultural, Modalidad Espacios Rurales, Crecemos en la Ruralidad, Creciendo Juntos, Centros Amar) dotadas y/o acondicionadas	Suma	20,0	5,0	0,5
	Unidades operativas orientadas a la prestación de servicios sociales a la persona mayor dotadas y/o acondicionadas	Suma	3,0	1,0	-
Menos pobreza	Jóvenes beneficiados con transferencias condicionadas y acompañamiento psicosocial para la promoción al acceso y permanencia a oportunidades de formación y empleabilidad	Constante	482,0	482,0	482,0
	Número de cupos habilitados para la atención de población en inseguridad alimentaria y nutricional del Distrito Capital, a través de comedores comunitarios.	Suma	600,0	-	-
	Número de personas mayores con transferencias Monetarias	Constante	6.170,0	6.170,0	6.170,0
	Personas atendidas con apoyos que contribuyan al ingreso mínimo garantizado	Constante	51.912,0	51.912,0	51.912,0

Fuente: MSPP, Corte 31-12-2025

Sector Movilidad

Tabla No. 14. Sector Movilidad.

Línea de Inversión	Nombre Indicador	Tipo de anualización	Magnitud meta 2025-2028	Magnitud contratada 2025	Magnitud entregada 2025
Infraestructura segura e incluyente	Kilómetros-carril construidos y/o conservados de malla vial urbana (local y/o intermedia)	Suma	10,0	5,0	5,0
	Metros cuadrados construidos y/o conservados de elementos del sistema de espacio público peatonal.	Suma	4.000,0	1.000,0	300,0

Fuente: MSPP, Corte 31-12-2025



ALCALDÍA MAYOR
DE BOGOTÁ D.C.

Sector Mujeres

Tabla No. 15. Sector Mujeres.

Línea de Inversión	Nombre Indicador	Tipo de anualización	Magnitud meta 2025-2028	Magnitud contratada 2025	Magnitud entregada 2025
Cero tolerancia a las violencias	Número de Personas vinculadas en acciones para la prevención del feminicidio y la violencia contra la mujer	Suma	10.000,0	2.500,0	1.100,0
Cuidado de la vida	Mujeres cuidadoras vinculadas a estrategias de cuidado	Suma	6.000,0	1.500,0	800,0
	Mujeres vinculadas para el ejercicio de derechos y el fortalecimiento de su autonomía económica	Suma	7.000,0	1.750,0	750,0

Fuente: MSPP, Corte 31-12-2025

Sector Salud

Tabla No. 16. Sector Salud.

Línea de Inversión	Nombre Indicador	Tipo de anualización	Magnitud meta 2025-2028	Magnitud contratada 2025	Magnitud entregada 2025
Ciudad saludable y con bienestar	Número de personas beneficiadas con acciones para la promoción y atención de la salud mental	Suma	2.000,0	500,0	439,0
	Número de personas con discapacidad beneficiadas con Dispositivos de Asistencia Personal - Ayudas Técnicas (no incluidas en los Planes de Beneficios)	Suma	3.000,0	750,0	-
	Número de personas con discapacidad, cuidadores y cuidadoras, vinculados en actividades complementarias en salud	Suma	2.000,0	500,0	219,0
	Número de personas vinculadas a las acciones y estrategias para promover la salud sexual y reproductiva consciente en los diferentes ciclos de vida	Suma	1.500,0	375,0	207,0
	Números de personas vinculadas a las acciones desarrolladas desde los dispositivos de base comunitaria en respuesta al consumo de SPA	Suma	3.500,0	875,0	51,0

Fuente: MSPP, Corte 31-12-2025

Tabla No. 17. Sector seguridad, convivencia y justicia

Línea de Inversión	Nombre Indicador	Tipo de anualización	Magnitud meta 2025-2028	Magnitud contratada 2025	Magnitud entregada 2025
Cultura ciudadana para la convivencia pacífica	Acciones formativas diferenciales para la promoción de la convivencia ciudadana implementadas	Suma	8,0	2,0	1,0
	Acciones pedagógicas para la gestión de conflictividades y prevención de violencias implementadas	Suma	8,0	2,0	1,0
	Actores comunitarios fortalecidos con herramientas y capacidades para la implementación de un enfoque restaurativo para la justicia y la convivencia	Suma	15.000,0	3.750,0	1.915,0
	Ciudadanos beneficiados con habilidades y capacidades para gestionar la convivencia constructivamente	Suma	20.000,0	5.000,0	2.574,0



ALCALDÍA MAYOR
DE BOGOTÁ D.C.

Línea de Inversión	Nombre Indicador	Tipo de anualización	Magnitud meta 2025-2028	Magnitud contratada 2025	Magnitud entregada 2025
	Estrategias de seguridad y convivencia implementadas a través de gestores locales, que permitan el uso y disfrute del espacio público	Suma	4,0	1,0	1,0
	Iniciativas de convivencia con participación ciudadana implementadas	Suma	8,0	2,0	-
	Organizaciones comunitarias fortalecidas a través de capacidades para promover acciones de corresponsabilidad en la gestión de la seguridad y la convivencia	Suma	200,0	50,0	25,0
	Programas comunitarios con enfoque restaurativo para el cuidado del espacio público y del medio ambiente ejecutados	Suma	4,0	1,0	0,8
	Programas de abordaje de conflictividad escolar para la convivencia con enfoque restaurativo fortalecidos	Suma	4,0	1,0	1,0
	Proyectos comunitarios implementados en la localidad, para la apropiación del Código Nacional de Seguridad y Convivencia Ciudadana	Suma	4,0	1,0	0,5
	Proyectos de justicia local para la resolución efectiva de conflictividades de manera integral en el sistema de justicia implementados	Suma	4,0	1,0	1,0
Mejores capacidades al servicio de la seguridad	Dotaciones suministradas a organismos de seguridad	Suma	8,0	2,0	1,0
	Equipamientos de seguridad y acceso a la justicia intervenidos con acciones de fortalecimiento, operación, adecuación y/o dotación	Suma	2,0	-	-

Fuente: MSPP, Corte 31-12-2025



ALCALDÍA MAYOR
DE BOGOTÁ D.C.

4. EJECUCIÓN PRESUPUESTAL VIGENCIA 2025

El análisis de la ejecución presupuestal acumulado de la vigencia 2025 (a corte del 31 de diciembre) se fundamentó en la información reportada por el sistema BOGDATA de la Secretaría Distrital de Hacienda.

Tabla No. 18. Ejecución presupuestal vigencia 2025

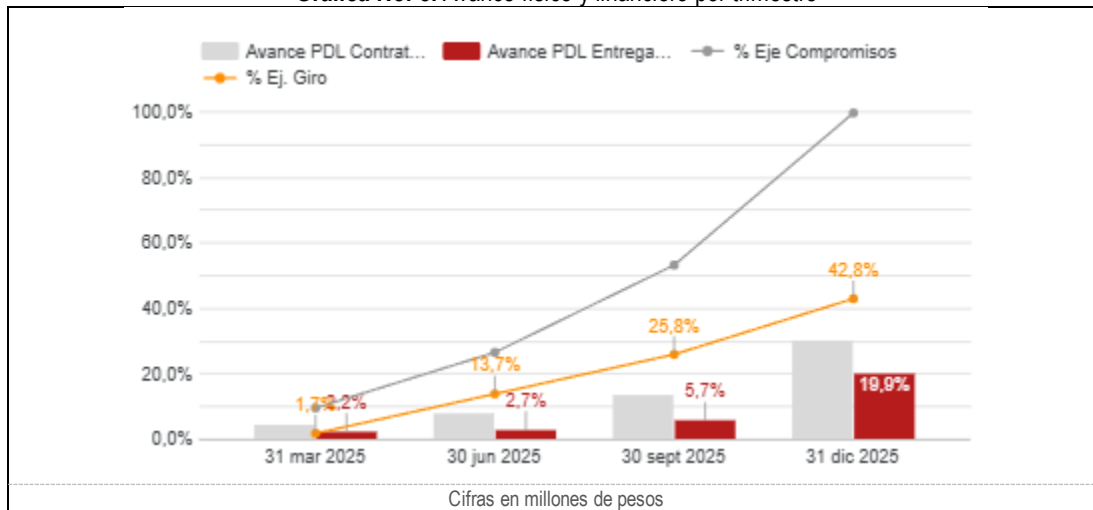
Aprop. Disponible	Compromisos Acumulados	% Compromisos	Giros Acumulados	% Giros
\$158.107	\$157.269	99,47%	\$67.649	42,79%

Cifras en millones de pesos
Fuente: BOGDATA, Corte 31-12-2025

4.1 ANÁLISIS DE LA EJECUCIÓN PRESUPUESTAL DEL PDL

La siguiente gráfica evidencia el proceso de avance del Plan de Desarrollo Local (PDL) de Bosa, comparando lo entregado y contratado, así como los compromisos y giros por cada trimestre de la vigencia 2025.

Gráfica No. 8. Avance físico y financiero por trimestre



Fuente: Visor PDL, Corte 31-12-2025



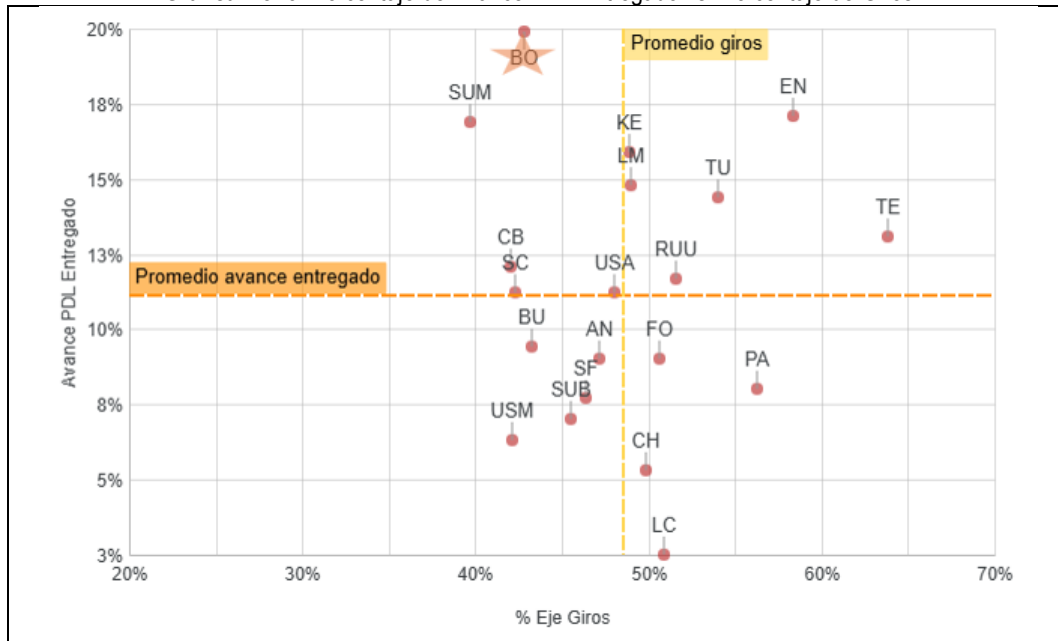
ALCALDÍA MAYOR
DE BOGOTÁ D.C.

En términos de pagos, el porcentaje de giros fue subiendo a lo largo del año: pasó de 1,7% al 31 de marzo, a 13,7% al 30 de junio, a 25,8% al 30 de septiembre y cerró en 42,8% al 31 de diciembre. De manera similar, los compromisos (recursos ya respaldados en contratos u obligaciones) aumentaron de forma constante y al cierre del año llegaron al 99,5%.

En cuanto a las entregas, el avance reportado como “Entregado” también creció durante el año: inició en 2,2% (marzo), subió a 2,7% (junio) y 5,7% (septiembre), y tuvo el mayor salto al cierre de la vigencia, alcanzando 19,9% en diciembre. En conjunto, sugiere que buena parte de los pagos y de las entregas se consolidan hacia el final del año, cuando se cierran actividades, se completan productos y se formaliza el reporte.

La gráfica No. 9 ubica a cada localidad según dos variables, % de giros (ejecución del gasto) y avance del PDL entregado (bienes y servicios efectivamente reportados). Las líneas punteadas señalan los promedios para ambos indicadores, y permiten identificar qué localidades están por encima o por debajo del desempeño medio.

Gráfica No. 9. Porcentaje de Avance PDL Entregado vs. Porcentaje de Giros



Fuente: Visor PDL 31-12-2025

En este comparativo, Bosa (BO) se posiciona en el cuadrante superior izquierdo. Su desempeño muestra un 42,8% en el eje de giros, valor que se sitúa por debajo del promedio general, mientras que su avance entregado alcanza el 19,9%, cifra superior al promedio del conjunto de localidades. Esta combinación indica que, aunque Bosa presenta un nivel de ejecución financiera menor frente al promedio, logra avanzar de manera destacada en la entrega de lo contratado para cumplir con las metas de su PDL, superando a la mayoría de localidades. Esto sugiere una eficiencia operativa



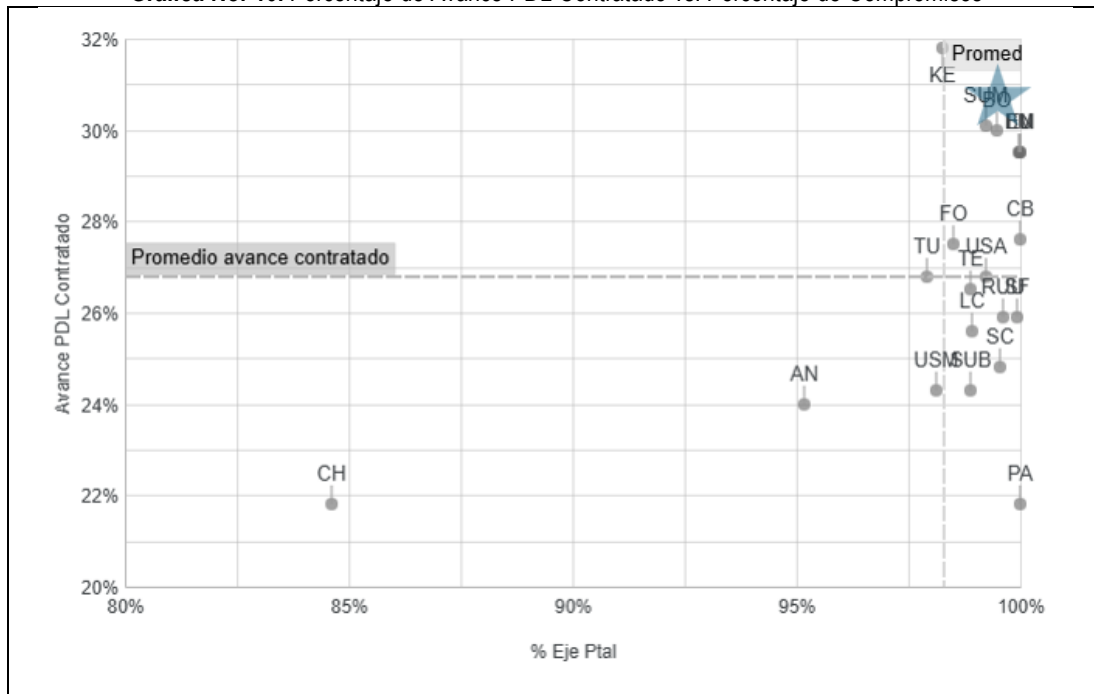
ALCALDÍA MAYOR DE BOGOTÁ D.C.

relativamente alta: con un volumen de giros menor al esperado, la localidad consigue convertir de forma efectiva los recursos disponibles en entregables.

Por su parte, la gráfica No. 10, compara, por localidad, el % de ejecución presupuestal (nivel de ejecución/uso de los recursos en el eje), y el avance de lo contratado en el marco del PDL (capacidad de formalizar contratación para la entrega de bienes y servicios). Las líneas punteadas muestran los promedios de ciudad y permiten ubicar el desempeño relativo de cada localidad.

Para este corte, Bosa (BO) registra un alto nivel de ejecución presupuestal (99,5%) y un avance contratado del 30%, lo que la sitúa por encima del promedio de ciudad para ambos indicadores. En términos de gestión, esto indica que la localidad presenta un nivel alto de movilización de recursos y una contratación acumulada consistente con la lógica de planeación y seguimiento por objetivos del Plan de Desarrollo.

Gráfica No. 10. Porcentaje de Avance PDL Contratado vs. Porcentaje de Compromisos



Fuente: Visor PDL 31-12-2025

4.2 EJECUCIÓN PRESUPUESTAL POR SECTOR ADMINISTRATIVO

El análisis de la ejecución presupuestal por sector para Bosa muestra que, en la vigencia 2025, los mayores recursos comprometidos se concentran en Gobierno (\$38.133 millones), Movilidad (\$27.981 millones) e Integración Social (\$19.736 millones). En conjunto, estos tres sectores suman \$85.850 millones, equivalentes al 54,6% del total de compromisos reportados en la tabla (\$157.269 millones). No obstante, los giros 2025 más altos se registran en otros sectores Gobierno (\$21.257 millones),



ALCALDÍA MAYOR
DE BOGOTÁ D.C.

Integración Social (\$16.556 millones) y Educación (\$12.489 millones). En términos de avance, resalta el sector Movilidad con el mayor promedio de avance entregado (28,7%), seguido por Gobierno (20,6%) y Desarrollo Económico, Industria y Turismo (14,2%).

Tabla No. 19. Ejecución Presupuestal por sector administrativo.

Año_corte	No. Localidad	Sector relacionado	Promedio % Avance contratado	Promedio % Avance Entregado	Apropiación POAI 2025 *	Compromisos 2025	Giros 2025
2025_4	7	GOBIERNO	33,6%	20,8%	\$ 40.890	\$ 38.133	\$ 21.257
2025_4	7	MOVILIDAD	37,5%	28,7%	\$ 28.507	\$ 27.981	\$ 16
2025_4	7	INTEGRACIÓN SOCIAL	35,8%	0,0%	\$ 22.215	\$ 19.736	\$ 16.556
2025_4	7	CULTURA, RECREACIÓN Y DEPORTE	25,7%	10,9%	\$ 20.311	\$ 21.248	\$ 7.818
2025_4	7	EDUCACIÓN	20,0%	13,9%	\$ 13.834	\$ 13.770	\$ 12.489
2025_4	7	AMBIENTE	30,8%	2,7%	\$ 7.110	\$ 8.574	\$ 1.524
2025_4	7	SALUD	25,0%	9,8%	\$ 7.082	\$ 6.804	\$ 1.097
2025_4	7	SEGURIDAD, CONVIVENCIA Y JUSTICIA	23,1%	14,0%	\$ 8.899	\$ 8.891	\$ 3.383
2025_4	7	MUJERES	25,0%	11,7%	\$ 6.083	\$ 5.440	\$ 1.779
2025_4	7	DESARROLLO ECONÓMICO, INDUSTRIA Y TU...	25,0%	14,2%	\$ 4.971	\$ 4.764	\$ 951
2025_4	7	GESTIÓN PÚBLICA	29,7%	11,8%	\$ 2.885	\$ 2.739	\$ 780
2025_4	7	HÁBITAT	25,0%	12,5%	\$ 1.300	\$ 1.297	\$ 498

Cifras en millones de pesos

Fuente: Visor PDL 31-12-2025

4.3 EJECUCIÓN PRESUPUESTAL POR LÍNEAS DE INVERSIÓN LOCAL

Este ítem realiza un análisis presupuestal con base en las líneas de inversión local. Estas líneas son un instrumento que, dentro del proceso de formulación de los PDL, establecen el marco de referencia con el cual la administración distrital determina una orientación estratégica de las inversiones que se podrán adelantar en el horizonte del plan. Por tanto, las líneas delimitan el marco de actuación presupuestal de las alcaldías locales y describen las finalidades de objetos de gasto de inversión autorizadas a los Fondos de Desarrollo Local - FDL. A continuación, se presenta la programación del presupuesto para la vigencia 2025, así como el presupuesto y porcentaje comprometido por cada una de las Líneas de Inversión Local:

Tabla No. 20. Presupuesto Componente Gestión pública Local

Año_corte	No. Localidad	Componente líneas	Línea de Inversión	% POAI 2025	Valor POAI 2025	Compromisos 2025	Giros 2025
2025_4	7	Gestión Pública Local	Gobierno confiable	40,2%	\$ 32.104	\$ 30.131	\$ 18.087
2025_4	7	Gestión Pública Local	Menos pobreza	23,1%	\$ 18.485	\$ 16.080	\$ 16.052
2025_4	7	Gestión Pública Local	Educación como eje del potencial humano	17,3%	\$ 13.833	\$ 13.770	\$ 12.489
2025_4	7	Gestión Pública Local	Ciudad saludable y con bien-estar	6,4%	\$ 5.082	\$ 4.714	\$ 694
2025_4	7	Gestión Pública Local	Línea diferencial étnica	3,0%	\$ 2.394	\$ 2.394	\$ 649
2025_4	7	Gestión Pública Local	Bogotá cultural y deportiva	2,5%	\$ 1.970	\$ 981	\$ 980
2025_4	7	Gestión Pública Local	Cultura ciudadana para la convivencia pacífica	2,4%	\$ 1.889	\$ 1.589	\$ 1.404
2025_4	7	Gestión Pública Local	Protección del ambiente y resiliencia al cambio ...	2,3%	\$ 1.841	\$ 3.343	\$ 290
2025_4	7	Gestión Pública Local	Mejores capacidades al servicio de la seguridad	1,6%	\$ 1.312	\$ 2.523	\$ 710
2025_4	7	Gestión Pública Local	Democracia deliberativa y participación	1,2%	\$ 987	\$ 609	\$ 250

Cifras en millones de pesos

Fuente: Visor PDL 31-12-2025



ALCALDÍA MAYOR
DE BOGOTÁ D.C.

Tabla No. 21. Presupuesto Componente Presupuestos participativos

Año_corte	No. Localidad	Componente líneas	Línea de Inversión	% POAI 2025	Valor POAI 2025	Compromisos 2025	Giros 2025
2025_4	7	Presupuestos Particip...	Infraestructura segura e incluyente	33,1%	\$ 26.507	\$ 27.981	\$ 16
2025_4	7	Presupuestos Particip...	Bogotá cultural y deportiva	15,9%	\$ 12.783	\$ 15.464	\$ 8.038
2025_4	7	Presupuestos Particip...	Cuidado de la vida	12,0%	\$ 9.620	\$ 8.791	\$ 2.647
2025_4	7	Presupuestos Particip...	Desarrollo urbano y rural integral	9,5%	\$ 7.636	\$ 6.847	\$ 649
2025_4	7	Presupuestos Particip...	Cultura ciudadana para la convivencia pacífica	7,1%	\$ 5.665	\$ 4.121	\$ 1.941
2025_4	7	Presupuestos Particip...	Protección del ambiente y resiliencia al cambio ...	5,3%	\$ 4.232	\$ 4.224	\$ 876
2025_4	7	Presupuestos Particip...	Democracia deliberativa y participación	4,0%	\$ 3.237	\$ 3.457	\$ 1.601
2025_4	7	Presupuestos Particip...	Emprendimiento equitativo e incluyente	4,0%	\$ 3.228	\$ 3.119	\$ 385
2025_4	7	Presupuestos Particip...	Ciudad saludable y con bien-estar	2,5%	\$ 2.000	\$ 1.980	\$ 404
2025_4	7	Presupuestos Particip...	Cero tolerancia a las violencias	2,3%	\$ 1.845	\$ 1.843	\$ 740
2025_4	7	Presupuestos Particip...	Desarrollo empresarial, productividad y empleo	2,2%	\$ 1.744	\$ 1.645	\$ 266
2025_4	7	Presupuestos Particip...	Ciudad inteligente	1,8%	\$ 1.472	\$ 1.464	\$ 484
2025_4	7	Presupuestos Particip...	Gobierno confiable	0,2%	\$ 200	\$ 200	\$ 0

Cifras en millones de pesos

Fuente: Visor PDL 31-12-2025

Para mayor información, puede consultar el siguiente enlace a través del código QR. Ver Visor PDL 2025-2028



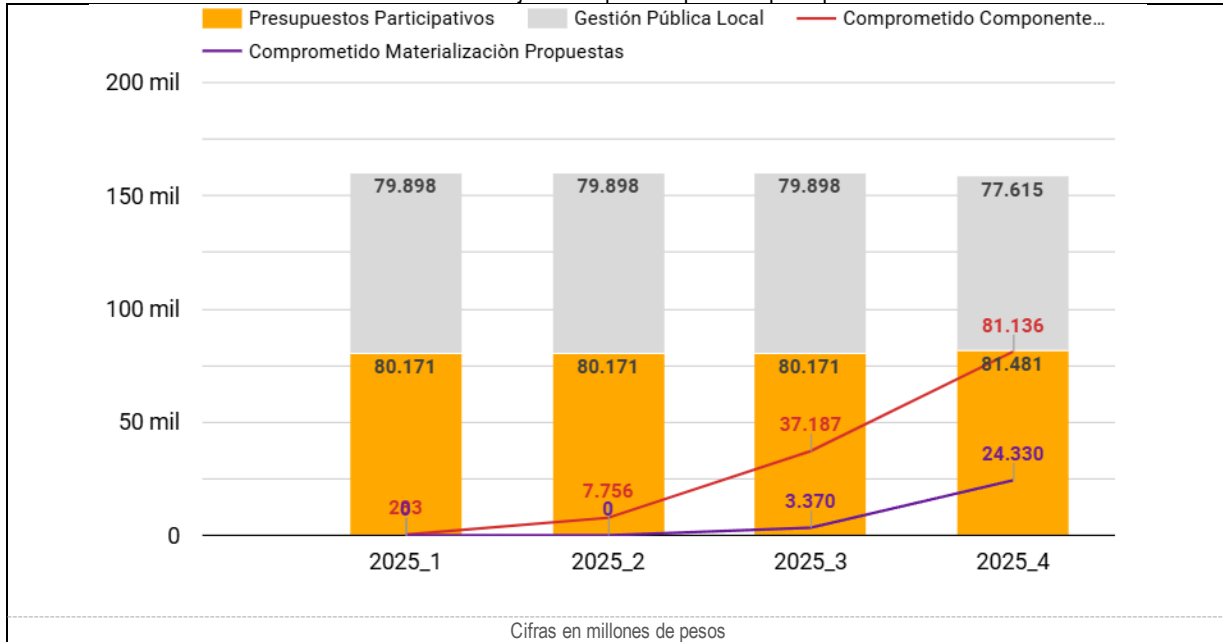
4.4 EJECUCIÓN PRESUPUESTAL PRESUPUESTOS PARTICIPATIVOS

El componente de presupuestos participativos en la localidad de Bosa al cierre de la vigencia correspondió a \$81.481 millones, que equivale al 51,2% del presupuesto total asignado. \$24.330 millones fueron comprometidos para la ejecución y/o materialización de 58 propuestas priorizadas con un valor promedio de \$419 millones por propuesta.



ALCALDÍA MAYOR
DE BOGOTÁ D.C.

Gráfica No. 11. Ejecución por componente presupuestal

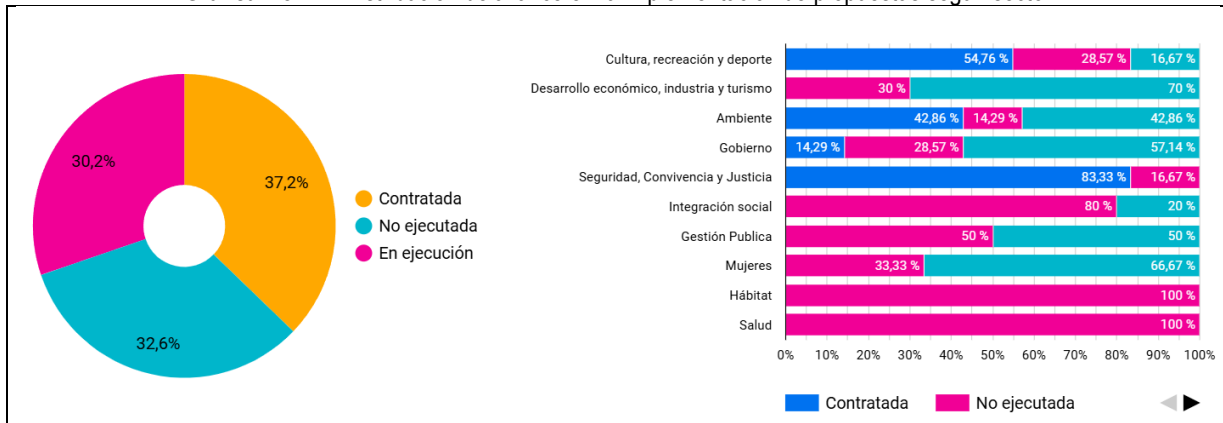


Fuente: Visor Presupuestos participativos, Corte 31-12-2025

En la localidad fueron priorizadas un total de 86 propuestas ciudadanas, 48 en ejecución (55,81%), 10 fueron materializadas (8,6%) y 28 están contratadas y con recursos comprometidos (32,55%).

El sector que agrupa mayores propuestas es el sector Cultura Recreación y Deporte con 36 (41,86%), seguido de Desarrollo económico, industria y turismo con 11 propuestas (12,79%) y el sector Ambiente con 7 propuestas (8,13%).

Gráfica No. 12. Distribución de avance en la implementación de propuestas según sector



Fuente: Visor Presupuestos participativos, Corte 31-12-2025



ALCALDÍA MAYOR DE BOGOTÁ D.C.

Para mayor información, puede consultar el siguiente enlace a través del código QR. Ver Visor Presupuestos participativos 2025-2028

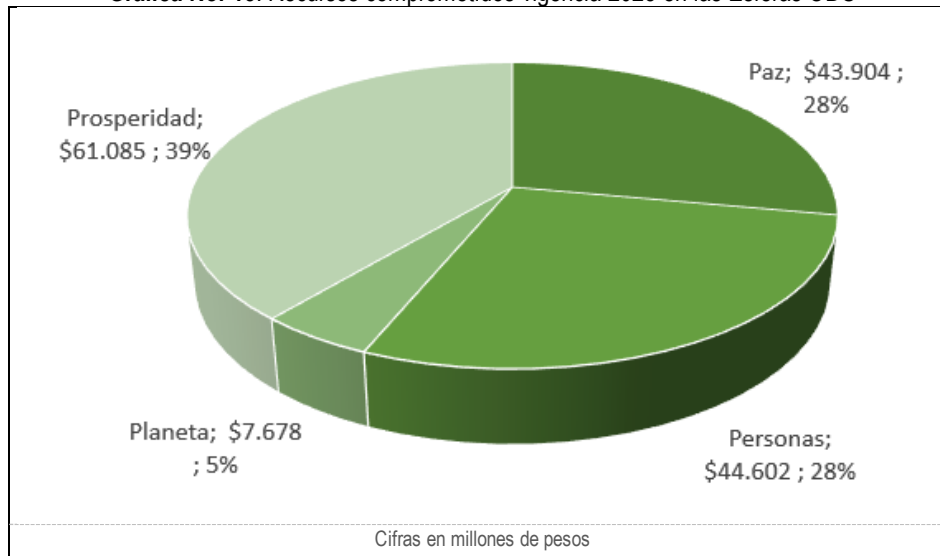


4.4 EJECUCIÓN PRESUPUESTAL OBJETIVOS DE DESARROLLO SOSTENIBLE

Transformar nuestro mundo con la Agenda 2030 para el Desarrollo Sostenible es un compromiso mundial que se recoge a través de los objetivos de desarrollo sostenible con el propósito de erradicar la pobreza en todas sus formas y dimensiones, incluida la pobreza extrema, sanar y proteger nuestro planeta, hacer realidad los derechos humanos, alcanzar la igualdad entre los géneros y promover acciones a favor de la prosperidad y la paz universal.

Bogotá avanza en el cumplimiento de los ODS en Colombia, y en esta tarea los recursos de los Fondos de Desarrollo Local vienen contribuyendo a su cumplimiento en coherencia con las competencias locales y líneas de inversión. De esta manera, se presenta la información de ejecución presupuestal de la vigencia 2025 de la Alcaldía local de Bosa, agregada a nivel de esferas y objetivos de desarrollo sostenible:

Gráfica No. 13. Recursos comprometidos vigencia 2025 en las Esferas ODS



Fuente: MSPP, Corte 31-12-2025



ALCALDÍA MAYOR DE BOGOTÁ D.C.

Tabla No. 22. Recursos vigencia 2025 comprometidos por Objetivos

Código ODS	Nombre ODS	Código	Meta ODS	Compromisos 2025	%
1	Fin de la pobreza	1.2	De aquí a 2030, reducir al menos a la mitad la proporción de hombres, mujeres y niños de todas las edades que viven en la pobreza en todas sus dimensiones con arreglo a las definiciones nacionales	\$16.080	10,2%
2	Hambre cero	2.3	De aquí a 2030, duplicar la productividad agrícola y los ingresos de los productores de alimentos en pequeña escala, en particular las mujeres, los pueblos indígenas, los agricultores familiares, los ganaderos y los pescadores, entre otras cosas mediante	\$1.003	0,6%
3	Salud y Bienestar	3.4	De aquí a 2030, reducir en un tercio la mortalidad prematura por enfermedades no transmisibles mediante su prevención y tratamiento, y promover la salud mental y el bienestar	\$1.980	1,3%
		3.5	Fortalecer la prevención y el tratamiento del abuso de sustancias adictivas, incluido el uso indebido de estupefacientes y el consumo nocivo de alcohol	\$400	0,3%
		3.7	De aquí a 2030, garantizar el acceso universal a los servicios de salud sexual y reproductiva, incluidos los de planificación familiar, información y educación, y la integración de la salud reproductiva en las estrategias y los programas nacionales	\$635	0,4%
		3.8	Lograr la cobertura sanitaria universal, incluida la protección contra los riesgos financieros, el acceso a servicios de salud esenciales de calidad y el acceso a medicamentos y vacunas inocuos, eficaces, asequibles y de calidad para todos	\$3.679	2,3%
4	Educación de Calidad	4.3	De aquí a 2030, asegurar el acceso igualitario de todos los hombres y las mujeres a una formación técnica, profesional y superior de calidad, incluida la enseñanza universitaria.	\$12.479	7,9%
		4.7	De aquí a 2030, asegurar que todos los alumnos adquieran los conocimientos teóricos y prácticos necesarios para promover el desarrollo sostenible, entre otras cosas mediante la educación para el desarrollo sostenible y los estilos de vida sostenibles, los derechos humanos, la igualdad de género, la promoción de una cultura de paz y no violencia, la ciudadanía mundial y la valoración de la diversidad cultural y la contribución de la cultura al desarrollo sostenible	\$1.291	0,8%
5	Igualdad de género	5.2	Eliminar todas las formas de violencia contra todas las mujeres y las niñas en los ámbitos público y privado, incluidas la trata y la explotación sexual y otros tipos de explotación	\$3.456	2,2%
		5.4	Reconocer y valorar los cuidados y el trabajo doméstico no remunerados mediante servicios públicos, infraestructuras y políticas de protección social, y	\$1.464	0,9%



Código ODS	Nombre ODS	Código	Meta ODS	Compromisos 2025	%
			promoviendo la responsabilidad compartida en el hogar y la familia, según proceda en cada país		
		5.c	Aprobar y fortalecer políticas acertadas y leyes aplicables para promover la igualdad de género y el empoderamiento de todas las mujeres y las niñas a todos los niveles	\$2.133	1,4%
8	Trabajo decente y crecimiento económico	8.3	Promover políticas orientadas al desarrollo que apoyen las actividades productivas, la creación de puestos de trabajo decentes, el emprendimiento, la creatividad y la innovación, y fomentar la formalización y el crecimiento de las microempresas y las pequeñas y medianas empresas, incluso mediante el acceso a servicios financieros	\$7.452	4,7%
9	Industria, innovación e infraestructura	9.1	Desarrollar infraestructuras fiables, sostenibles, resilientes y de calidad, incluidas infraestructuras regionales y transfronterizas, para apoyar el desarrollo económico y el bienestar humano, haciendo especial hincapié en el acceso asequible y equitativo para todos	\$2.042	1,3%
		9.c	Aumentar significativamente el acceso a la tecnología de la información y las comunicaciones y esforzarse por proporcionar acceso universal y asequible a Internet en los países menos adelantados de aquí a 2020	\$1.464	0,9%
10	Reducción de las desigualdades	10.2	De aquí a 2030, potenciar y promover la inclusión social, económica y política de todas las personas, independientemente de su edad, sexo, discapacidad, raza, etnia, origen, religión o situación económica u otra condición	\$2.394	1,5%
11	Ciudades y Comunidades Sostenibles	11.2	De aquí a 2030, proporcionar acceso a sistemas de transporte seguros, asequibles, accesibles y sostenibles para todos y mejorar la seguridad vial, en particular mediante la ampliación del transporte público, prestando especial atención a las necesidades de las personas en situación de vulnerabilidad, las mujeres, los niños, las personas con discapacidad y las personas de edad	\$25.733	16,4%
		11.3	De aquí a 2030, aumentar la urbanización inclusiva y sostenible y la capacidad para la planificación y la gestión participativas, integradas y sostenibles de los asentamientos	\$574	0,4%
		11.4	Redoblar los esfuerzos para proteger y salvaguardar el patrimonio cultural y natural del mundo	\$9.341	5,9%
		11.7	De aquí a 2030, proporcionar acceso universal a zonas verdes y espacios públicos seguros, inclusivos y accesibles, en particular para las mujeres y los niños, las personas de edad y las personas con discapacidad	\$12.084	7,7%
12	Producción y consumo responsables	12.5	De aquí a 2030, reducir considerablemente la generación de desechos mediante actividades de prevención, reducción, reciclado y reutilización	\$1.297	0,8%



Código ODS	Nombre ODS	Código	Meta ODS	Compromisos 2025	%
13	Acción por el clima	13.1	Fortalecer la resiliencia y la capacidad de adaptación a los riesgos relacionados con el clima y los desastres naturales en todos los países	\$3.343	2,1%
		13.3	Mejorar la educación, la sensibilización y la capacidad humana e institucional respecto de la mitigación del cambio climático, la adaptación a él, la reducción de sus efectos y la alerta temprana	\$271	0,2%
15	Vida de ecosistemas terrestres	15.1	De aquí a 2020, asegurar la conservación, el restablecimiento y el uso sostenible de los ecosistemas terrestres y los ecosistemas interiores de agua dulce y sus servicios, en particular los bosques, los humedales, las montañas y las zonas áridas, en consonancia con las obligaciones contraídas en virtud de acuerdos internacionales	\$463	0,3%
		15.9	De aquí a 2020, integrar los valores de los ecosistemas y la biodiversidad en la planificación, los procesos de desarrollo, las estrategias de reducción de la pobreza y la contabilidad nacionales y locales	\$2.305	1,5%
16	Paz, Justicia e Instituciones Sólidas	16.1	Reducir significativamente todas las formas de violencia y las correspondientes tasas de mortalidad en todo el mundo	\$3.893	2,5%
		16.10	Garantizar el acceso público a la información y proteger las libertades fundamentales, de conformidad con las leyes nacionales y los acuerdos internacionales	\$541	0,3%
		16.3	Promover el estado de derecho en los planos nacional e internacional y garantizar la igualdad de acceso a la justicia para todos	\$1.749	1,1%
		16.6	Crear a todos los niveles instituciones eficaces y transparentes que rindan cuentas	\$29.590	18,8%
		16.7	Garantizar la adopción en todos los niveles de decisiones inclusivas, participativas y representativas que respondan a las necesidades	\$5.608	3,6%
		16.a	Fortalecer las instituciones nacionales pertinentes, incluso mediante la cooperación internacional, para crear a todos los niveles, particularmente en los países en desarrollo, la capacidad de prevenir la violencia y combatir el terrorismo y la delincuencia	\$2.523	1,6%

Fuente: MSPP, Corte 31-12-2025

Para mayor información, puede consultar el siguiente enlace a través del código QR. Ver Base de datos ODS 2025-2028



ALCALDÍA MAYOR
DE BOGOTÁ D.C.

5. PRINCIPALES LOGROS Y RESULTADOS OBTENIDOS EN EL PLAN DE DESARROLLO LOCAL

Objetivo estratégico 1. Bogotá avanza en su seguridad.

Durante la vigencia 2025, la Alcaldía Local priorizo acciones orientadas al fortalecimiento de la seguridad y la convivencia en la localidad, con intervenciones dirigidas a la prevención de violencias, el acompañamiento institucional y el fortalecimiento de capacidades comunitarias. Las siguientes acciones dan cuenta del avance alcanzado en este objetivo estratégico.

- **Convivencia escolar con enfoque restaurativo:** Se implementaron estrategias con enfoque restaurativo en colegios de la localidad, las cuales permitieron prevenir situaciones de conflicto entre estudiantes mediante la promoción del diálogo y la búsqueda de acuerdos antes de que los problemas escalaran; de esta manera, se contribuyó a generar entornos educativos más tranquilos y seguros, fortalecer el respeto entre compañeros y brindar herramientas tanto a docentes como a estudiantes para manejar los desacuerdos de forma pacífica.
- **Justicia local y resolución de conflictos en la comunidad:** Se adelantaron acciones para facilitar que la comunidad resolviera sus conflictos a través de mecanismos institucionales, brindando orientación y acompañamiento a personas y familias frente a situaciones de convivencia en sus barrios y promoviendo la mediación y el diálogo como primera alternativa. Esto permitió evitar que situaciones cotidianas escalaran a problemas mayores. Con esto se avanzó en el fortalecimiento de la convivencia y en la construcción de una localidad más segura, donde los conflictos se gestionan de forma pacífica y con respaldo institucional.
- **Prevención del feminicidio y la violencia contra la mujer:** Se han adelantado procesos de atención, formación y acompañamiento a 1.100 mujeres mediante contratos de prestación de servicios, fortaleciendo sus capacidades para la identificación de riesgos y el acceso a rutas institucionales; adicionalmente, se han atendido a 1.200 mujeres a través de procesos formativos en liderazgo, saberes y prevención de violencias.
- **Seguridad y uso adecuado del espacio público:** Se han adelantado acciones con gestores locales para promover el uso y disfrute del espacio público, y se ha desarrollado una estrategia en el marco del Sistema Distrital de Justicia con la cual se hará la entrega de insumos y dotaciones a organismos de seguridad, además se realizó la entrega de 28 motocicletas y paneles de vigilancia, así como el fortalecimiento de las capacidades técnicas del C4 en articulación con la Secretaría de Seguridad, Convivencia y Justicia, con ejecución complementaria prevista para la siguiente vigencia.



ALCALDÍA MAYOR
DE BOGOTÁ D.C.

- **Organización y recuperación del espacio público:** se han adelantado procesos de capacitación y sensibilización dirigidos a vendedores formales, informales y comunidad en general. Estas acciones fortalecen la organización comunitaria y promueven el uso ordenado y sostenible del espacio público. Durante la vigencia se avanzó en la gestión de los acuerdos y en la preparación de los procesos complementarios necesarios para su formalización y entrega de apoyos, los cuales continuarán en 2026.
- **Formación y fortalecimiento comunitario para la convivencia:** Se desarrollaron acciones formativas y pedagógicas orientadas a la promoción de la convivencia ciudadana y la gestión pacífica de conflictos. Estas actividades estuvieron dirigidas a organizaciones comunitarias, líderes sociales y ciudadanía en general, fortaleciendo sus capacidades para prevenir violencias y actuar de manera corresponsable frente a situaciones de conflictividad.

También se adelantaron proyectos comunitarios para la apropiación del Código Nacional de Seguridad y Convivencia Ciudadana, así como programas con enfoque restaurativo para el cuidado del espacio público y el medio ambiente. Estos procesos incluyen formación y acompañamiento, cuya ejecución continuará durante la siguiente vigencia con la entrega de elementos y el cierre de las actividades programadas.

De igual manera, se avanzó en el fortalecimiento de actores comunitarios y ciudadanos mediante procesos de formación en enfoque restaurativo y habilidades para la gestión constructiva de la convivencia. Estas acciones permiten que más personas en la localidad cuenten con herramientas para resolver conflictos de manera dialogada y contribuir a entornos más seguros.

Objetivo estratégico 2. Bogotá confía en su bien-estar.

Durante la vigencia se desarrollaron acciones orientadas a fortalecer el bienestar integral de la población, mediante estrategias que promovieron el acceso a oportunidades culturales, deportivas, sociales y económicas, con enfoque diferencial e inclusión, contribuyendo al mejoramiento de la calidad de vida en la localidad.

- **Promoción cultural y apropiación del patrimonio:** se llevaron a cabo 38 eventos culturales y patrimoniales en distintos sectores de la localidad. Estos permitieron aumentar la participación comunitaria, fortalecer procesos culturales locales y generar espacios de encuentro para niñas, niños, jóvenes, personas mayores y familias en general. De igual manera, en cumplimiento de la meta relacionada con la capacitación en campos artísticos, interculturales y culturales, se formaron 625 personas, principalmente niñas, niños y adolescentes, a través de procesos gratuitos de formación musical y cultural. Estas acciones fortalecen habilidades creativas, promueven la identidad cultural y amplían las oportunidades de participación artística en la localidad.
- **Apoyo económico a personas mayores:** En el marco de la meta dirigida a beneficiar personas mayores con apoyo económico Tipo C, durante 2025 se brindó apoyo a 6.170 personas mayores



**ALCALDÍA MAYOR
DE BOGOTÁ D.C.**

de la localidad. Este acompañamiento contribuye directamente a mejorar sus condiciones de vida, garantizando un ingreso complementario que fortalece su seguridad económica y bienestar.

- **Oportunidades para jóvenes:** En desarrollo de la meta orientada a beneficiar jóvenes con transferencias condicionadas y acompañamiento psicosocial, se entregaron apoyos económicos y se brindó orientación para fortalecer su acceso y permanencia en procesos de formación y empleabilidad. Estas acciones permiten respaldar sus proyectos de vida, prevenir riesgos sociales y promover su inclusión productiva.
- **Formación deportiva y recreativa:** En cumplimiento de la meta relacionada con la capacitación en campos deportivos y recreativos, durante la vigencia se formaron 1.929 personas en actividades físicas y deportivas. Estos espacios promueven hábitos de vida saludable, el uso adecuado del tiempo libre y la integración comunitaria, especialmente para personas mayores, niños, niñas y jóvenes.
- **Fortalecimiento del sector artístico y cultural:** En desarrollo de la meta orientada a otorgar 180 estímulos al sector artístico y cultural, durante 2025 se avanzó en la implementación del convenio con el Instituto Distrital de Artes a través del programa Más Cultura Local, mediante el cual se seleccionaron y formalizaron apoyos para 45 iniciativas culturales, de las cuales 15 cuentan con asignación de recursos y continuarán su ejecución en 2026, fortaleciendo los procesos creativos, la circulación artística y la generación de oportunidades para el sector cultural de la localidad. Asimismo, frente a la meta de beneficiar 200 organizaciones artísticas y culturales con dotaciones, se realizó la caracterización y diagnóstico de 50 organizaciones, permitiendo estructurar técnicamente las entregas de equipamiento, con el propósito de mejorar sus capacidades operativas y promover una oferta cultural más sólida y sostenible para la comunidad.
- **Ingreso mínimo garantizado:** En el marco de la meta relacionada con la atención de personas mediante apoyos que contribuyen al ingreso mínimo garantizado, durante 2025 se brindó apoyo económico a personas de la localidad para apoyar a hogares en situación de vulnerabilidad, aportando a la estabilidad económica y al bienestar básico de las familias.
- **Memoria, paz y reconciliación:** En desarrollo de la meta orientada a realizar procesos pedagógicos y formativos para la apropiación social de la memoria, la verdad y la reparación integral a víctimas, durante 2025 se adelantó un proceso de fortalecimiento dirigido a población víctima del conflicto armado mediante ciclos de capacitación y asesoría para el fortalecimiento organizativo y productivo; asimismo, se desarrollaron acciones de construcción de paz que incluyeron talleres para el fortalecimiento del tejido social y acompañamiento a 15 unidades productivas, contribuyendo a la sostenibilidad económica, la generación de ingresos y la integración comunitaria en la localidad.
- **Prevención de violencias y fortalecimiento del cuidado:** En el marco de la meta orientada a prevenir las violencias en el contexto familiar y sexual, durante 2025 participaron 5.000 personas en procesos de sensibilización y formación que promovieron relaciones basadas en el respeto, la



ALCALDÍA MAYOR
DE BOGOTÁ D.C.



corresponsabilidad y el cuidado, generando impactos no solo individuales sino también en sus familias y entornos comunitarios. Asimismo, 750 mujeres cuidadoras se vincularon a estrategias que reconocen y dignifican su labor, fortaleciendo su bienestar y el de las personas a su cargo, mientras que 800 mujeres participaron en acciones para el ejercicio de sus derechos y el fortalecimiento de su autonomía económica, contribuyendo a mejorar sus condiciones de vida y las de sus hogares.

- **Salud mental y salud sexual:** Durante la vigencia, 439 personas participaron en acciones de promoción y atención en salud mental, fortaleciendo el acompañamiento psicosocial y la identificación temprana de factores de riesgo en la localidad; asimismo, 207 personas se vincularon a estrategias de promoción de una salud sexual y reproductiva consciente en diferentes etapas del ciclo de vida, y 219 personas con discapacidad, junto con sus cuidadores y cuidadoras, participaron en actividades complementarias en salud que favorecen su bienestar y calidad de vida. De igual forma, frente al consumo de sustancias psicoactivas, se inició la articulación con organizaciones y dispositivos de base comunitaria, vinculando 51 personas a procesos de prevención y orientación, contribuyendo al fortalecimiento de la respuesta comunitaria y la reducción de riesgos.
- **Deporte y recreación comunitaria:** En el marco de las metas recreo-deportivas, durante 2025 se beneficiaron 20 organizaciones del sector con apoyos económicos que fortalecen su capacidad operativa y amplían la oferta de actividades en la localidad, mientras que 3.854 personas participaron en jornadas recreativas comunitarias desarrolladas en distintos sectores, promoviendo hábitos de vida saludable, el aprovechamiento del tiempo libre y la integración social; adicionalmente, se adelantaron procesos de identificación y caracterización para la entrega de dotaciones deportivas a la población participante para consolidar y dar sostenibilidad a los procesos deportivos comunitarios.
- **Protección y bienestar animal:** En cumplimiento de la meta orientada a promover la protección y el bienestar animal, durante 2025 se sensibilizaron 600 personas en temas de cuidado responsable, fortaleciendo la conciencia ciudadana frente al respeto y la protección de los animales. De manera complementaria, 680 animales de compañía recibieron atención médico-veterinaria en brigadas y jornadas realizadas en la localidad, mejorando su estado de salud y apoyando a las familias en el cuidado adecuado de sus mascotas, lo que contribuye a una convivencia más armónica y responsable en el territorio.

Objetivo estratégico 3. Bogotá confía en su potencial.

Durante la vigencia se impulsaron acciones orientadas a fortalecer el potencial productivo, educativo y creativo de la localidad, promoviendo el desarrollo empresarial, el acceso a oportunidades de formación y la inserción laboral. Estas intervenciones buscan consolidar capacidades individuales y colectivas que dinamicen la economía local y amplíen las oportunidades de progreso para la población.



ALCALDÍA MAYOR
DE BOGOTÁ D.C.

- **Fortalecimiento del tejido empresarial y emprendimiento:** En desarrollo de la meta orientada a apoyar 850 MiPymes, emprendimientos y actores de la economía informal, durante 2025 se brindó asistencia técnica a 143 MiPymes de la localidad. Estas empresas recibieron acompañamiento para la formulación de planes de negocio, acceso a ofertas distritales y conexión con fuentes de financiación como Buenapaga, Emprendópolis y Hecho en Bogotá. Este proceso permitió fortalecer capacidades administrativas, financieras y comerciales de los emprendimientos locales.

De igual manera, en la meta dirigida al fortalecimiento del sector turístico local, se apoyaron 25 MiPymes y actores de la cadena de valor del turismo, quienes recibieron asistencia técnica para mejorar su gestión y sostenibilidad. Además, se avanzó en la construcción del plan de gestión turística local, herramienta clave para consolidar el desarrollo del sector en la localidad.

- **Infraestructura educativa y acceso a educación superior:** En cumplimiento de la meta orientada a dotar 36 sedes educativas con equipamientos pedagógicos y tecnológicos, durante 2025 se identificaron 7 instituciones educativas beneficiarias y se realizó la caracterización técnica de sus necesidades. Este trabajo permitirá realizar las entregas correspondientes en la siguiente vigencia.

Frente a la meta de beneficiar 162 estudiantes en programas de educación posmedia, durante 2025 se priorizaron 156 jóvenes que iniciarán sus estudios en el primer semestre de 2026 quienes por demás cuentan con respaldo económico para garantizar la continuidad de sus estudios, tras surtir los procesos de convocatoria y selección. Adicionalmente, 366 estudiantes de instituciones educativas distritales participaron en procesos de fortalecimiento de competencias académicas y vocacionales, con el propósito de mejorar su acceso a la educación superior.

Estos avances generan beneficios sociales significativos para la comunidad, al mejorar las condiciones de aprendizaje en las instituciones educativas, reducir barreras de acceso y permanencia en la educación postmedia y ampliar las oportunidades de formación para jóvenes de la localidad. Con ello se fortalecen los proyectos de vida, se promueve la equidad, se previene la deserción y se contribuye a la movilidad social, impactando positivamente no solo a los estudiantes beneficiados, sino también a sus familias.

- **Empleo y fortalecimiento de habilidades:** En desarrollo de la meta orientada a realizar acciones para mejorar el acceso a oportunidades de empleo, durante 2025 se llevaron a cabo 118 acciones relacionadas con el análisis de perfiles ocupacionales, caracterización de población y procesos de intermediación laboral. Estas actividades permiten acercar a las personas a oportunidades reales de inserción laboral y fortalecer sus habilidades para el trabajo. Estas acciones generan impacto social al facilitar que más personas accedan a oportunidades formales de empleo, mejoren sus ingresos y fortalezcan sus capacidades para el trabajo.
- **Sector cultural y creativo:** En el marco de la meta dirigida a financiar 29 proyectos del sector cultural y creativo, durante 2025 se financiaron proyectos culturales que incluyen iniciativas





juveniles y expresiones artísticas locales que fortalecen la creación y gestión cultural en el territorio.

Objetivo estratégico 4. Bogotá ordena su territorio y avanza en su acción climática.

Durante la vigencia se desarrollaron acciones orientadas al ordenamiento del territorio, el mejoramiento del espacio público y la consolidación de una agenda local de acción climática. Las intervenciones realizadas integran infraestructura, gestión del riesgo, fortalecimiento de equipamientos y sostenibilidad ambiental, con el propósito de mejorar las condiciones urbanas y promover un desarrollo territorial más organizado, resiliente y sostenible.

- **Mejoramiento de la malla vial y espacio público:** Durante 2025 se intervinieron 5,08 kilómetros-carril de malla vial urbana en la localidad. Estas obras no solo mejoran las condiciones físicas de las vías, sino que reducen tiempos de desplazamiento, los riesgos para peatones y conductores, y aportan a una movilidad más segura y digna para la comunidad. La recuperación de la malla vial también fortalece la actividad comercial en los barrios y mejora la percepción de orden y cuidado del territorio.

En cuanto a la construcción y mejoramiento de parques, se construyeron 300 metros cuadrados de nuevo espacio público recreativo y se intervino un parque de la red de proximidad mediante acciones de mantenimiento. Estas intervenciones generaron espacios más seguros para el encuentro, la recreación y el disfrute de niñas, niños, jóvenes y personas mayores. Más allá de la infraestructura, estos espacios fortalecen el tejido social y promueven la convivencia en los barrios.

- **Fortalecimiento de la gestión del riesgo:** Se desarrolló una acción efectiva orientada a fortalecer las capacidades locales para la respuesta ante emergencias y desastres, incluyendo la vinculación de vigías territoriales y procesos de capacitación en gestión del riesgo. Estas acciones permitieron que la comunidad esté mejor preparada frente a situaciones imprevistas, fortaleciendo la prevención y reduciendo la vulnerabilidad ante eventos que puedan afectar la seguridad y el bienestar.
- **Equipamientos culturales y atención a la primera infancia:** Durante la vigencia se avanzó en la caracterización técnica de 8 equipamientos culturales, identificando necesidades de intervención que permitirán mejorar sus condiciones físicas y de dotación. Estos espacios cumplen un papel fundamental en la vida cultural y comunitaria, por lo que su fortalecimiento impacta directamente en la participación ciudadana y el acceso a actividades culturales.

En relación con las unidades operativas de atención a la primera infancia, se adelantó la estructuración técnica y contractual para la dotación y adecuación de cinco espacios destinados a la atención de niñas y niños. Estas acciones buscaron garantizar entornos adecuados, seguros y con mejores condiciones para el desarrollo integral en la primera infancia.



ALCALDÍA MAYOR
DE BOGOTÁ D.C.



- **Acción climática y sostenibilidad ambiental:** En cuanto a la Estructura Ecológica Principal se intervinieron 848 metros cuadrados para la protección de áreas afectadas por ocupaciones indebidas y disposición inadecuada de residuos. Estas acciones contribuyen a la recuperación ambiental, la protección de ecosistemas estratégicos y la mejora de la calidad del entorno para la comunidad.

En el marco de la implementación de huertas urbanas, se capacitaron 30 huerteros en prácticas de agricultura urbana. Estas acciones promueven la seguridad alimentaria, el trabajo comunitario y la apropiación del espacio público desde una perspectiva ambiental.

Asimismo, 1.250 personas participaron en procesos de formación en separación en la fuente y reciclaje. Estas actividades fortalecen la conciencia ambiental, fomentan prácticas responsables en el manejo de residuos y aportan a la construcción de una localidad más limpia y sostenible.

Objetivo estratégico 5. Bogotá confía en su gobierno.

Durante la vigencia se desarrollaron acciones orientadas a fortalecer la confianza ciudadana en la gestión pública, promoviendo la participación comunitaria, el fortalecimiento organizativo, la inclusión digital y el reconocimiento de la diversidad étnica y cultural en la localidad. Estas intervenciones consolidan un modelo de gobierno cercano, participativo y articulado con las dinámicas territoriales.

- **Fortalecimiento de organizaciones comunales y participación ciudadana:** En desarrollo de la meta orientada a capacitar 2.380 personas para fortalecer la participación comunitaria, durante 2025 se formaron 521 dignatarios, miembros de Juntas de Acción Comunal y niños vinculados al programa Comunalitos. Estos procesos fortalecen el liderazgo barrial, mejoran la gestión comunitaria y promueven la participación activa en la toma de decisiones locales.

Frente a la meta de dotar organizaciones comunales, se adelantaron procesos de asistencia técnica y caracterización de necesidades para 12 Juntas de Acción Comunal, identificando más de 450 elementos requeridos para su fortalecimiento en áreas deportivas, tecnológicas y culturales.

Asimismo, se fortalecieron 23 organizaciones comunales a través del programa formador de formadores, generando herramientas para mejorar su gestión administrativa, financiera y organizativa. Estas acciones fortalecen la autonomía y sostenibilidad de las organizaciones barriales.

En cuanto al fortalecimiento de organizaciones sociales e instancias de participación, 70 organizaciones participaron en la primera fase del proceso de fortalecimiento organizativo, lo que contribuye a consolidar redes comunitarias más sólidas y articuladas.



ALCALDÍA MAYOR
DE BOGOTÁ D.C.

- **Medios comunitarios y comunicación alternativa:** Se contrató la dotación de los 7 medios de comunicación alternativos los que además participaron en procesos formativos y de caracterización técnica. Estas acciones fortalecen la comunicación comunitaria, promueven la circulación de información local y aportan a la construcción de una ciudadanía mejor informada y participativa.
- **Centros de acceso comunitario y transformación digital:** Se desarrollaron acciones formativas en tecnologías de la información desde el Centro de Desarrollo Comunitario, ampliando la oferta de servicios digitales para la comunidad. Estos espacios facilitan el acceso a herramientas tecnológicas, reducen brechas digitales y fortalecen competencias en población joven y adulta.
- **Bogotaneidad e innovación social:** Se desarrolló una acción dirigida a la ciudadanía mediante intervenciones en territorio, promoviendo el respeto, la convivencia y el sentido de pertenencia por la ciudad. De igual manera, se fortaleció una unidad de innovación pública y social, beneficiando a 210 estudiantes mediante actividades orientadas al pensamiento creativo y la participación en soluciones locales. Estas acciones impulsan nuevas formas de liderazgo y participación juvenil.
- **Enfoque étnico y fortalecimiento cultural:** En desarrollo de las metas concertadas con comunidades negras, afrocolombianas y palenqueras, se implementaron iniciativas orientadas al fortalecimiento cultural, la justicia propia, el acceso a derechos y la sostenibilidad con enfoque diferencial. Estas acciones fortalecen la identidad cultural y el reconocimiento de derechos colectivos en el territorio.

Con el pueblo muisca se avanzó en la ejecución de iniciativas como el Festival Jizca Chía Zhue, la Escuela de Saberes Intergeneracionales y procesos de fortalecimiento de la gobernabilidad del cabildo. Estas acciones fortalecen la memoria ancestral, la transmisión de saberes y el arraigo cultural.

Asimismo, con otros pueblos indígenas se desarrollaron espacios de encuentro, círculos de la palabra, actividades culturales y procesos de recuperación de memoria histórica, incluyendo la implementación de un museo itinerante en diferentes UPZ. Estas acciones promueven el diálogo intercultural, el respeto por la diversidad étnica y el fortalecimiento del tejido comunitario.

ESTRATEGIA DE TRANSVERSALIZACIÓN: ENFOQUE DE GÉNERO Y POBLACIONAL

El Plan de Desarrollo Local (PDL) de Bosa se cimienta sobre el reconocimiento de desigualdades estructurales. No se trata solo de un componente adicional, sino de la columna vertebral que guía la inversión pública.

Alcance Institucional: Los 5 objetivos estratégicos están diseñados para el cierre de brechas por razones de género, orientación sexual, autorreconocimiento étnico, discapacidad, edad y origen.





Alineación Técnica: De las **85 metas** globales, **84** están orientadas a orientadas al cierre de brechas por razones de orientación sexual, autorreconocimiento étnico, condición de discapacidad, edad, ubicación geográfica, lugar de origen, entre otros factores que impactan de forma diferencial a los grupos poblacionales de la localidad. De los 31 proyectos locales, **11 tienen actividades exclusivas** y directamente relacionadas con el enfoque de género.

Diagnóstico de Realidad: La administración reconoce que las brechas se manifiestan con mayor crudeza en la informalidad laboral, el desempleo, la violencia intrafamiliar y la carga desproporcionada de cuidado (niños, adultos mayores y personas con discapacidad).

Estructura de Proyectos e Inversión: La transversalización se operativiza a través de una arquitectura financiera y técnica clara que lleva a garantizar que las mujeres sean sujetos activos de su propio desarrollo, el PDL integra:

- **Autonomía Económica:** Fortalecimiento de capacidades para el ejercicio de derechos y la generación de ingresos propios.
- **Criterios de Elegibilidad y viabilidad:** Se han incorporado los criterios definidos por la Secretaría Distrital de la Mujer para asegurar que los proyectos sean viables y pertinentes bajo la óptica del sector mujeres, haciendo énfasis en la Seguridad, Prevención y Vida Libre de Violencias; en la Recuperación del Espacio Público; en actividades artísticas, culturales y deportivas para la resignificación de espacios inseguros; en la Desnaturalización de las violencias y transformación de prejuicios que sustentan el acoso.

Territorialización de la Estrategia:

- **Espacios Seguros:** Se han implementado acciones en zonas de difícil acceso o con baja presencia institucional, priorizando territorios con altos factores de riesgo para delitos contra las mujeres.
- **Prevención de Acoso:** Se desarrollan estrategias específicas para combatir el acoso callejero y sexual en el ámbito local.

Redes de Apoyo y Exigibilidad

- Se avanza en la consolidación de redes comunitarias para la vigilancia y exigibilidad de derechos, así como en el fortalecimiento de organizaciones sociales de mujeres para la identificación temprana de riesgos de feminicidio.

El Cuidado como Eje Transformador: El Plan de Desarrollo Local reconoce que el cuidado ha sido históricamente un trabajo invisibilizado. Para abordar tal situación, se ejecutan líneas de acción relacionadas con

1. **Escenarios de Respiro:** Espacios de bienestar físico y mental para las personas cuidadoras.
2. **Educación y Autonomía:** Capacitación para cuidadoras que permita el desarrollo de capacidades productivas compatibles con sus responsabilidades.
3. **Cambio Cultural:** Estrategias pedagógicas dirigidas a los hombres para fomentar la **redistribución del trabajo no remunerado** en el hogar.



ALCALDÍA MAYOR
DE BOGOTÁ D.C.



4. **Reducción de Pobreza de Tiempo:** Acciones concretas para disminuir el tiempo dedicado a labores domésticas, permitiendo que las mujeres participen en espacios sociales, políticos y económicos.

Seguimiento y Monitoreo Poblacional

La Alcaldía Local de Bosa utiliza **instrumentos de caracterización** técnica que permiten:

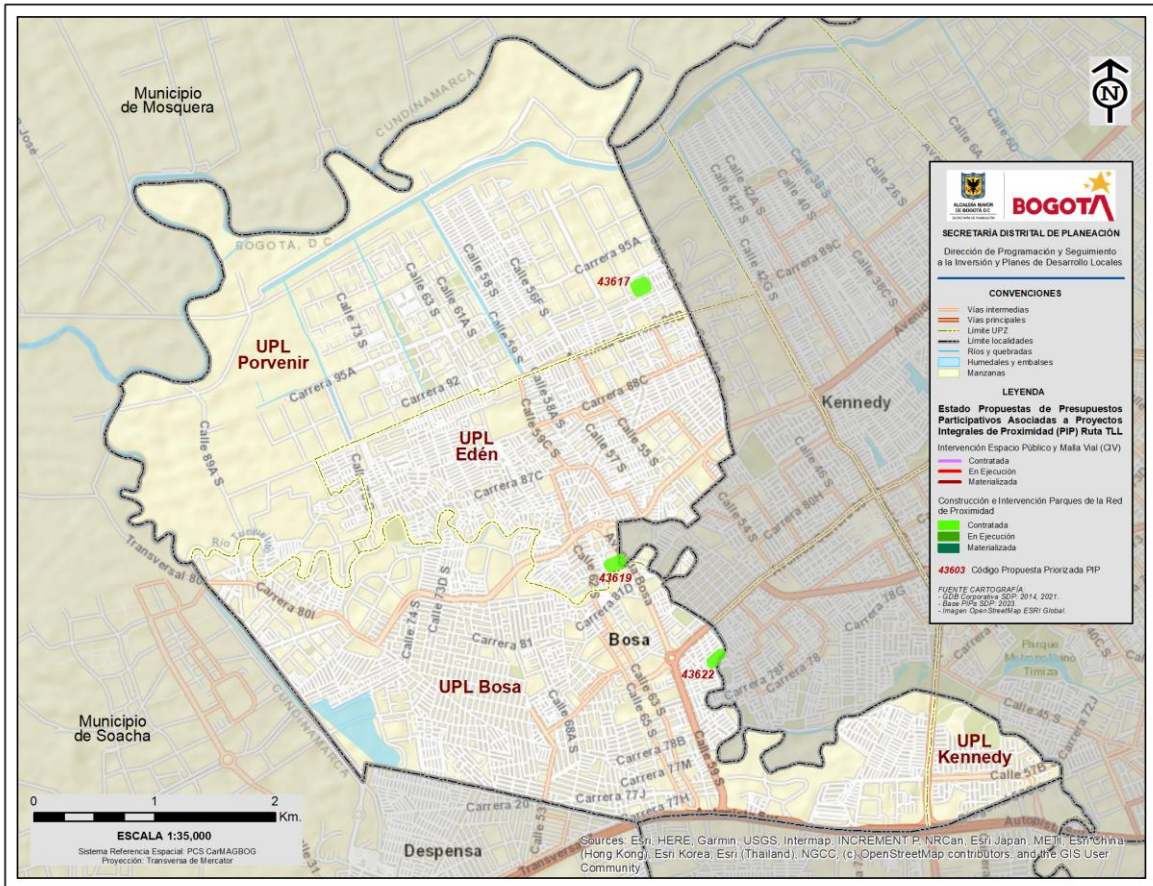
- Recopilar información desagregada por grupos poblacionales tradicionalmente excluidos.



**ALCALDÍA MAYOR
DE BOGOTÁ D.C.**

5.1 TERRITORIALIZACIÓN DE LA INVERSIÓN

Mapa No. 1. Territorialización Alcaldía Local de Bosa



Fuente: SDP territorialización MSPP 2025

Tabla No. 23. Propuestas priorizadas de Presupuestos Participativos asociadas a PIPs - ruta Transforma Lo Local (TLL) - Localidad de Bosa

Código Proyecto	Meta	Código Propuesta	Estado Propuesta	Proyecto PIP	Código Parque IDRD / CIV IDU
2838	Intervenir 32 Parque(s) de la red de proximidad con acciones de mejoramiento, mantenimiento y/o dotación.	43617	Contratada	PO 01-PASEO PORVENIR	07-408
		43619	Contratada	ED 02-RIO TUNJUELO	07-442
		43622	Contratada	BO 02-RIO TUNJUELO	07-160

Fuente: Territorialización MSPP, Corte 31-12-2025.



ALCALDÍA MAYOR DE BOGOTÁ D.C.

6. RESULTADOS DE PRESUPUESTOS PARTICIPATIVOS

Presupuestos Participativos es una estrategia distrital orientada a fortalecer la confianza ciudadana, promover el gobierno abierto y garantizar la participación incidente de la comunidad en la decisión sobre la inversión local, permitiendo que las y los habitantes de la localidad definan el destino de hasta el 50% de los recursos del Fondo de Desarrollo Local.

Conforme a los resultados del ejercicio de priorización de la Fase II de la vigencia 2024, se definieron las iniciativas de Presupuestos Participativos a ejecutar durante la vigencia 2025. En total, la Alcaldía Local de Bosa adelanta la implementación de 86 iniciativas priorizadas por la ciudadanía, las cuales reflejan las apuestas comunitarias en distintos sectores de inversión.

A continuación, se presenta el detalle de las iniciativas, indicando su sector, denominación y estado actual de avance:

Id iniciativa	Sector	Título iniciativa	% de materialización
37601	Cultura, recreación y deporte	I feria del arte y la artesanía "ESARTEC"	100%
37651	Cultura, recreación y deporte	El "andante" feria de arte y artesanía itinerante	100%
42990	Cultura, recreación y deporte	DDIFjuv. olimpiada popular y tradicionales en deportes reconocidos	100%
42992	Cultura, recreación y deporte	DDIFjuv. formación en deportes urbanos emergentes	100%
43015	Integración social	DDIFmujer. bosa en acción: fortaleciendo la seguridad femenina	100%
43017	Cultura, recreación y deporte	VI versión del festival por la diversidad de la localidad de bosa.	100%
43156	Seguridad, Convivencia y Justicia	Conectando corazones	100%
43324	Seguridad, Convivencia y Justicia	La paz y reconciliación también se siente en bosa	100%
43362	Cultura, recreación y deporte	Bosa unida celebra el mes mayor	100%
43476	Gobierno	Formador de formadores 3.0 para la participación ciudadana	100%
43591	Cultura, recreación y deporte	Más escuelas, más arte, más cultura, más paz	83%
39097	Cultura, recreación y deporte	VI festival tesoro quimbaya	80%
42986	Cultura, recreación y deporte	Conexión cultural juvenil	80%
43004	Cultura, recreación y deporte	Primer festival de propiedad horizontal localidad de bosa	80%
43521	Integración social	Dotar de implementos deportivos, musicales, trajes típicos y elementos tecnológicos	80%
43805	Salud	Dgral. salud-hable-mente	80%
37514	Cultura, recreación y deporte	Escuela de formación artística infantil	75%



ALCALDÍA MAYOR
DE BOGOTÁ D.C.

Id iniciativa	Sector	Título iniciativa	% de materialización
42674	Cultura, recreación y deporte	Rutas sonoras de bosa	75%
43056	Seguridad, Convivencia y Justicia	Construir una red comunitaria	75%
43119	Seguridad, Convivencia y Justicia	Proyecto comunitario para la seguridad y el respeto ciudadano	75%
43183	Gobierno	Apuntemos a la participación ciudadana de organizaciones de vendedores informales	75%
43625	Infraestructura	TLL. mejoramiento, mantenimiento y/o dotación de parques en desarrollo Antonia santos	75%
37926	Desarrollo económico, industria y turismo	Bosa te espera	67%
39445	Integración social	Dotación e intervención casa de la juventud José Saramago - bosa	67%
43010	Cultura, recreación y deporte	Festival violeta por la vida	67%
43520	Integración social	Mi jardín, un espacio que enamora	67%
43550	Gobierno	Dgral. mujeres sabias, emprendedoras por sus derechos.	60%
42999	Mujeres	DDIFmujer. bosa se pinta de violeta	50%
43002	Mujeres	DDIFmujer. cuidar a quién nos cuida	50%
43003	Mujeres	DDIFmujer. escuela de liderazgo femenino: un camino hacia la autonomía económica	50%
43013	Gobierno	DDIFmujer. innovación tecnológica diversa	50%
43493	Seguridad, Convivencia y Justicia	Teatro y danza como medio de reflexión sobre la violencia de género generacional	50%
43525	Gobierno	Voces sin barreras	50%
43617	Infraestructura	TLL. mejoramiento de parque en urbanización ciudadela el porvenir III etapa	50%
43619	Infraestructura	TLL. mejoramiento, mantenimiento y/o dotación de parques en urb lucerna	50%
43622	Infraestructura	TLL. mejoramiento, mantenimiento y/o dotación de parques en desarrollo José Antonio galan	50%
43623	Infraestructura	TLL. mejoramiento, mantenimiento y/o dotación de parques en urbanización Olarte	50%
43780	Desarrollo Económico	Expo hip hop	50%
43028	Gobierno	DDIFgbtqi. dotación de insumos para las instancias de participación consejo local lgbti	40%
43352	Gestión Publica	Fortalecimiento tecnológico en nuestras generaciones mayores y venideras = juventudes	40%
38245	Cultura, recreación y deporte	Olimpiadas tradicionales para las personas mayores	25%
41179	Desarrollo económico, industria y turismo	El taller de la microempresa	25%
42716	Cultura, recreación y deporte	Bosa al aire libre	25%
42988	Desarrollo económico, industria y turismo	Realizar un diagnóstico del empleo de los jóvenes, acompañado de capacitación.	25%
43096	Desarrollo económico, industria y turismo	Únete al emprendimiento	25%



Id iniciativa	Sector	Título iniciativa	% de materialización
43152	Desarrollo económico, industria y turismo	Un futuro más prometedor	25%
43327	Desarrollo económico, industria y turismo	Plataforma digital de servicios locales	25%
43430	Cultura, recreación y deporte	Jueves de freestyle. manteniendo el legado.	25%
43459	Cultura, recreación y deporte	Festival cultural comunal 3.0	25%
38230	Cultura, recreación y deporte	Jóvenes en el arte y la cultura para la transformación social local	20%
41139	Cultura, recreación y deporte	Bosa en movimiento: encuentros de danza y cultura	20%
42980	Cultura, recreación y deporte	Antifashion bosa	20%
42982	Cultura, recreación y deporte	Bosa una escuela para el arte joven	20%
43025	Desarrollo económico, industria y turismo	DDIFigbtq. feria de empleo con enfoque diferencial lgbti	20%
43361	Seguridad, Convivencia y Justicia	Brindemos amor a la persona mayor	20%
43022	Integración social	DDIFigbtq. festival de cortos dirigido a la comunidad lgbtq+	17%
43027	Desarrollo económico, industria y turismo	DDIFigbtq. promoción de emprendimientos de los sectores sociales lgbti	17%
43286	Desarrollo económico, industria y turismo	Circuito de turismo artesanal	17%
37515	Cultura, recreación y deporte	deporte a la medida de todos	0%
38045	Cultura, recreación y deporte	Capacitando sobre tipos de discapacidad y promoviendo la recreación incluyente	0%
38150	Cultura, recreación y deporte	Abuelos en acción, deporte y bienestar	0%
38240	Cultura, recreación y deporte	Actividad física para las personas mayores de bosa	0%
38242	Cultura, recreación y deporte	Escuelas deportivas para los niños y niñas de bosa	0%
38483	Cultura, recreación y deporte	Deporte es vida y salud para personas con discapacidad de la localidad de bosa	0%
38839	Cultura, recreación y deporte	Torneo relámpago mixto de futbol infantil	0%
39628	Cultura, recreación y deporte	Bosa vive el deporte	0%
39954	Cultura, recreación y deporte	El campeonato de microfútbol integrando bosa	0%
41903	Cultura, recreación y deporte	Interactuando y jugando integramos comunales	0%
42344	Gestión Pública	Feria de memoria paz y reconciliación	0%
42994	Ambiente	proceso de educación ambiental que promueva el reconocimiento de fuentes hídricas	0%
42996	Gobierno	fortalecer las tres (3) instancias de participación juvenil	0%
43046	Desarrollo económico, industria y turismo	Entretejando la memoria bosa	0%
43171	Cultura, recreación y deporte	Bici recorrido en familia	0%
43180	Ambiente	Corredor agroecológico para una bosa sostenible	0%
43233	Ambiente	Hidrohuertas comunitarias	0%
43280	Ambiente	Bosa responsable esteriliza con amor	0%



Id iniciativa	Sector	Título iniciativa	% de materialización
43284	Cultura, recreación y deporte	Club deportivo de ajedrez	0%
43425	Gestión Publica	Escuela de paz con la naturaleza	0%
43471	Ambiente	Educando a bosa con amor	0%
43477	Cultura, recreación y deporte	Cultura deportiva bosazul	0%
43494	Ambiente	Agüita para mi huerta	0%
43517	Hábitat	Ciclo verde	0%
43535	Cultura, recreación y deporte	Sonia Osorio arriba con el deporte	0%
43537	Gestión Publica	Bosa tejiendo memorias sanando caminos	0%
43545	Ambiente	Dgral. peluditos saludables atendidos con amor en bosa	0%
43558	Cultura, recreación y deporte	Dgral. festival recreo deportivo "jugamos por. bosa"	0%

De acuerdo con lo anterior, se evidencia un avance progresivo en la ejecución de las iniciativas priorizadas, destacándose aquellas que ya se encuentran materializadas, así como un número significativo en etapas avanzadas e intermedias de implementación. De igual manera, las iniciativas recientemente contratadas avanzan en su fase inicial de alistamiento, lo que permite proyectar una ejecución sostenida durante la vigencia.

Este balance refleja el cumplimiento gradual de los compromisos adquiridos con la ciudadanía a través de los Acuerdos Participativos, bajo un esquema de seguimiento permanente que garantiza transparencia, articulación sectorial y eficiencia en la inversión de los recursos públicos.

En el marco de la Fase II – Proyecta lo Local de Presupuestos Participativos, la Alcaldía Local de Bosa promovió diversas estrategias orientadas a garantizar la participación amplia, incidente y efectiva de la comunidad en el proceso de decisión sobre las iniciativas ciudadanas que serán financiadas con recursos del Fondo de Desarrollo Local y ejecutadas en la vigencia 2026.

Fase de Priorización:

El proceso de priorización ciudadana de Proyecta lo Local – Presupuestos Participativos 2025 en la Localidad de Bosa se desarrolló conforme a los lineamientos establecidos por la Administración Distrital y la Comisión General de Presupuesto Participativo (CGPP), garantizando condiciones de transparencia, participación incidente, enfoque diferencial e inclusión territorial. Durante el período comprendido entre el 26 de septiembre y el 26 de octubre de 2025, se implementó una estrategia territorial orientada a facilitar el acceso amplio y plural al proceso de priorización, mediante dos canales de participación:

- Canal Presencial: Puntos fijos y puntos itinerantes distribuidos estratégicamente en la localidad.
- Canal Digital: Plataforma Bogotá Participa y agente virtual Chatico, habilitados para la priorización virtual de iniciativas.

En la Localidad de Bosa se dispusieron tres (3) puntos de priorización permanentes: la Casa de la Participación de Bosa, la Subdirección Local de Integración Social y el Colegio Nuevo Chile – Sede A en una franja horaria de 9:00 am a 4:00 pm.



ALCALDÍA MAYOR
DE BOGOTÁ D.C.

Adicionalmente, se implementaron 166 puntos de priorización itinerantes, desplegados estratégicamente en las cinco (5) UPZ de la localidad, en articulación con 23 instituciones educativas, más de 60 Juntas de Acción Comunal, jardines infantiles y diversos actores comunitarios, garantizando una cobertura territorial amplia y descentralizada.

Resultados:

Durante la etapa de priorización de propuestas ciudadanas, fueron 18123 los y las ciudadanas que hicieron parte del ejercicio, estos, eligieron las propuestas de su interés entre más de 201 aprobadas para ser elegidas. Estas iniciativas son producto de la ideación individual, colectiva, del diálogo entre ciudadanía e instituciones y las apuestas diferenciales de la administración distrital. A continuación, se presenta, cuantitativamente, la información del proceso de priorización ciudadana en la localidad:

CANAL	PRIORIZANTES
Físicos	16.642
Chatico	1.270
Plataforma	211
Total	18.123

Para la vigencia 2026, el Fondo de Desarrollo Local de Bosa ejecutará un total de 98 iniciativas, resultado del proceso de priorización ciudadana adelantado en 2025. Estas se distribuyen de la siguiente manera:

- 45 iniciativas priorizadas por votación ciudadana, construidas a través de las rutas Idea lo Local y Diálogos Generales.
- 4 iniciativas que superaron el umbral técnico, las cuales, conforme a la programación de metas asociadas a Proyecta lo Local – Presupuestos Participativos 2025, no fueron sometidas a priorización, debido a que el número de propuestas aprobadas fue igual o inferior al número de iniciativas programadas para su ejecución.
- 34 iniciativas construidas en los Diálogos Diferenciales, dirigidas a población LGBTIQ, mujeres, jóvenes, comunidades indígenas y población afrodescendiente, garantizando enfoque diferencial e inclusión.
- 15 iniciativas en el marco de la ruta Transforma lo Local, orientadas principalmente a intervenciones de infraestructura y mejoramiento de espacios públicos, de acuerdo con las preferencias ciudadanas.



ALCALDÍA MAYOR
DE BOGOTÁ D.C.

7. AVANCE DE LOS OBJETIVOS DE DESARROLLO SOSTENIBLE

Esfera 1: Personas (ODS 1,2,3,4 y 5)

El Plan de Desarrollo Local de Bosa, presenta avances significativos en el cumplimiento de esta Esfera, especialmente en los ODS relacionados con la reducción de la pobreza (ODS 1), la educación de calidad (ODS 4) y la inclusión social.

En materia de superación de la pobreza y fortalecimiento de la protección social, durante 2025 se lograron resultados relevantes mediante la entrega de apoyos económicos y sociales dirigidos a poblaciones vulnerables. Se destaca la atención a personas mediante programas de Ingreso Mínimo Garantizado que contribuyen a la seguridad alimentaria, el mejoramiento de condiciones de vida y la mitigación de la pobreza monetaria y multidimensional. Asimismo, se beneficiaron 6.170 personas mayores con apoyos económicos y sociales, fortaleciendo su autonomía y bienestar. De igual manera, se implementaron transferencias condicionadas que favorecieron a jóvenes en situación de vulnerabilidad, contribuyendo a su permanencia educativa y a la reducción de brechas socioeconómicas.

En el ámbito educativo, los avances se orientaron a mejorar el acceso, la permanencia y la calidad del sistema. Se adelantaron procesos de dotación de infraestructuras educativas, incluyendo equipamientos que contribuyen a ambientes de aprendizaje más adecuados. Paralelamente, se apoyó a estudiantes en programas de educación superior, facilitando el acceso igualitario a oportunidades formativas y promoviendo trayectorias educativas sostenibles en 156 de ellos. Estas acciones reflejan una apuesta territorial por el desarrollo del capital humano y la movilidad social.

Así mismo más de 5.700 personas, la mayoría mujeres, han sido beneficiarias de acciones de estrategias de cuidado, de fortalecimiento de su autonomía y de prevención de los diferentes tipos de violencias y del feminicidio.

Los logros alcanzados evidencian un enfoque integral del desarrollo social, combinando inversión en transferencias, inclusión educativa y fortalecimiento institucional. La ejecución contractual reportada durante el periodo muestra que los proyectos se encuentran en marcha, lo cual permite proyectar impactos acumulativos en los próximos años.

El Plan de Desarrollo Local de Bosa ha contribuido de manera concreta al cumplimiento de la Esfera Personas de los ODS, al priorizar intervenciones dirigidas a poblaciones en condición de vulnerabilidad, promover la inclusión educativa y fortalecer las capacidades sociales del territorio. Estos avances consolidan las bases para continuar reduciendo desigualdades y mejorar la calidad de vida de la población local, en coherencia con la agenda global de desarrollo sostenible y las metas nacionales de equidad social.



ALCALDÍA MAYOR
DE BOGOTÁ D.C.



Esfera 2: Planeta (ODS 6, 12, 13, 14 y 15)

El Plan de Desarrollo Local, evidencia avances relevantes en esta Esfera, particularmente en las metas asociadas con acción climática (ODS 13), consumo responsable (ODS 12) y protección de ecosistemas terrestres (ODS 15).

Durante la vigencia 2025 se desarrollaron acciones orientadas a fortalecer la resiliencia ambiental del territorio. Se destaca la implementación de iniciativas para la adaptación al cambio climático y la gestión del riesgo, lo que contribuye a la preparación comunitaria frente a eventos ambientales adversos. Estas acciones evidencian un enfoque preventivo que busca reducir la vulnerabilidad del territorio y mejorar su sostenibilidad a largo plazo.

En materia de conservación ambiental y protección de la biodiversidad, se realizaron intervenciones en áreas ecológicas estratégicas, incluyendo acciones de restauración y conservación en zonas naturales de la localidad. Asimismo, se promovieron procesos de educación ambiental que vincularon a cerca de 1.250 personas en actividades pedagógicas sobre manejo de residuos sólidos, reciclaje, separación en la fuente y cuidado de los ecosistemas, fortaleciendo la apropiación social del territorio y la corresponsabilidad ciudadana frente al ambiente, estas acciones fomentan prácticas sostenibles en los hogares, reducen la presión sobre los rellenos sanitarios y contribuyen a la economía circular en el ámbito local.

Complementariamente, se desarrollaron programas de atención y protección de fauna doméstica atendiendo cerca de 680 animales en brigadas médicas, urgencias veterinarias y adopciones, contribuyendo así a la salud ambiental y al bienestar animal como parte integral del equilibrio ecosistémico urbano.

Los avances reportados reflejan un proceso institucional en marcha que fortalece la gobernanza ambiental local y contribuye al cumplimiento de la Agenda 2030 desde el nivel territorial, generando condiciones para un desarrollo urbano más resiliente, responsable y sostenible.

Esfera 3: Prosperidad (ODS 7, 8, 9, 10 y 11)

El Plan de Desarrollo Local presentado avances importantes en la Esfera 3: Prosperidad particularmente en los ODS relacionados con trabajo decente y crecimiento económico (ODS 8), ciudades sostenibles (ODS 11) y fortalecimiento del tejido productivo y cultural local.

Durante 2025 se implementaron acciones orientadas a dinamizar la economía local y fortalecer el ecosistema productivo. Se destaca el apoyo directo a 168 micro, pequeñas y medianas empresas, emprendimientos y unidades productivas, contribuyendo a mejorar sus capacidades comerciales, productivas y de sostenibilidad económica. Esta intervención fortalece la generación de ingresos y empleo local, promoviendo condiciones más favorables para el crecimiento económico territorial y la inclusión productiva.



ALCALDÍA MAYOR
DE BOGOTÁ D.C.



En el ámbito cultural y creativo, el plan evidenció avances significativos como estrategia de desarrollo económico y social. Se otorgaron 15 estímulos de apoyo al sector artístico y cultural, se realizaron 38 eventos de promoción y circulación cultural, y se capacitó a 625 personas en áreas relacionadas con la creación y gestión cultural. Adicionalmente, se fortalecieron 15 organizaciones artísticas y culturales, consolidando la cultura como motor de desarrollo, cohesión social y activación económica. Estas acciones aportan a la consolidación de economías creativas locales y al posicionamiento del sector de las industrias culturales como componente estratégico del desarrollo territorial.

En materia de infraestructura urbana y movilidad, se alcanzaron resultados orientados a mejorar la calidad de vida y la competitividad local. Se intervinieron aproximadamente 5,08 kilómetros-carril de la malla vial local, lo cual mejora la conectividad interna, facilita el acceso a servicios y fortalece las condiciones para la actividad económica y comercial. De igual manera, se adelantaron acciones de mejoramiento del espacio público y de la red de parques, incluyendo la intervención de un parque de proximidad y la construcción y adecuación de cerca de 300 m² de espacios recreativos. Estas acciones contribuyen a la sostenibilidad urbana, la apropiación comunitaria del espacio público y la generación de entornos más seguros y funcionales.

Uno de los aspectos más destacados es el posicionamiento del deporte como un determinante del desarrollo social y económico. Durante la vigencia se beneficiaron 3.854 personas mediante actividades recreativas, deportivas y culturales, lo que contribuye a la cohesión social, la prevención de riesgos sociales, el uso positivo del tiempo libre y el fortalecimiento de hábitos saludables, además se capacitaron 1.929 personas en habilidades deportivas. El deporte, además de mejorar el bienestar físico y mental, favorece la convivencia comunitaria, impulsa liderazgos locales y promueve entornos más seguros, lo cual incide directamente en la productividad social y en la calidad de vida del territorio.

En términos de inclusión y acceso a oportunidades, 100 personas fueron beneficiadas mediante apoyos para el uso de servicios urbanos y comunitarios, lo que mejora sus condiciones de integración social. Adicionalmente, la puesta en funcionamiento de un Centro de Acceso Comunitario a tecnologías de la información fortalece la conectividad, facilita el aprendizaje y promueve la innovación local, en línea con el ODS 9 sobre infraestructura e innovación.

Los resultados alcanzados reflejan una apuesta integral por la prosperidad local, que combina fortalecimiento empresarial, promoción cultural y generación de oportunidades económicas. La ejecución de los compromisos contractuales y programáticos durante la vigencia demuestra que los proyectos avanzan conforme a lo previsto, generando impactos progresivos en la productividad, la inclusión económica, los hábitos saludables y la sostenibilidad urbana.

Esfera 4: Paz (ODS 16)

El Plan de Desarrollo Local presenta avances en la Esfera 4, particularmente en lo relacionado con el fortalecimiento institucional, la convivencia ciudadana, la participación comunitaria y el acceso a mecanismos de resolución pacífica de conflictos, en coherencia con el ODS 16.



**ALCALDÍA MAYOR
DE BOGOTÁ D.C.**



Uno de los principales logros corresponde al fortalecimiento de procesos comunitarios orientados a la convivencia y la construcción de tejido social. Durante la vigencia se adelantaron acciones de formación y acompañamiento a 70 organizaciones sociales y 35 comunitarias, promoviendo capacidades locales para la gestión del conflicto, la mediación comunitaria y la participación incidente en escenarios de gobernanza local. Estas iniciativas contribuyen a consolidar relaciones de confianza entre ciudadanía e instituciones, y favorecen entornos más seguros y participativos.

En materia de promoción de derechos y cultura ciudadana, se desarrollaron actividades pedagógicas y de sensibilización dirigidas a más de 4.000 bosunos y bosunas de diferentes grupos poblacionales, orientadas a prevenir violencias, promover el respeto por la diversidad y fortalecer la corresponsabilidad social. Estas acciones refuerzan la construcción de una cultura de paz territorial, en la que la convivencia se entiende como resultado de procesos educativos, organizativos y de participación comunitaria.

Asimismo, se fortalecieron espacios de participación ciudadana y control social, facilitando el diálogo entre autoridades locales, organizaciones y comunidad. Este tipo de escenarios permite mejorar la transparencia en la gestión pública, fortalecer la legitimidad institucional y garantizar que las decisiones locales respondan a las necesidades reales del territorio. De esta manera, el plan local contribuye al fortalecimiento de instituciones eficaces, inclusivas y responsables.

Los resultados alcanzados evidencian que el Plan de Desarrollo Local de Bosa avanza en la consolidación de condiciones para la paz territorial, mediante el fortalecimiento de la participación ciudadana, la promoción de la convivencia y el desarrollo de capacidades comunitarias para la resolución pacífica de conflictos. Estos avances se alinean con la Agenda 2030 y contribuyen a la construcción de un territorio más democrático, incluyente y con instituciones más cercanas a la ciudadanía.



ALCALDÍA MAYOR
DE BOGOTÁ D.C.

8. DIFICULTADES Y SOLUCIONES PROPUESTAS

Objetivo estratégico 1. Bosa avanza en su seguridad.

Una de las principales dificultades para este objetivo estuvo asociada a los tiempos de los procesos contractuales, debido a la simultaneidad entre el cierre de compromisos del Plan de Desarrollo Local 2024 y las etapas de prelistamiento técnico, jurídico y financiero, lo que retrasó la apertura de procesos y concentró su ejecución en el segundo semestre. Asimismo, los ajustes distritales en criterios de elegibilidad y la asignación tardía de recursos por excedentes financieros generaron reprocesos no previstos, incrementando la carga operativa y afectando la programación contractual.

En relación con los acuerdos para la organización y recuperación del espacio público, aunque varios ya se encuentran gestionados, su formalización está pendiente debido a la ausencia del lineamiento normativo definitivo por parte de la Secretaría Distrital de Gobierno.

En cuanto a la meta de intervenir 4.000 metros cuadrados de andenes, durante 2025 se adecuaron 300 metros cuadrados en el parque Antonia Santos. No se presentó mayor avance porque no es posible adecuar o construir los andenes sin primero terminar las vías relacionadas.

Respecto a la meta de mejorar dos espacios destinados a la seguridad y al acceso a la justicia, no se realizaron intervenciones en 2025, ya que, tras un análisis operativo, se priorizó el fortalecimiento de la capacidad de respuesta inmediata mediante la adquisición de motocicletas para la Policía, ante la necesidad de despliegues más rápidos y la obsolescencia del parque automotor; sin embargo, la alta demanda distrital generó retrasos en las entregas, por lo que el FDLB revisó parámetros técnicos y cronogramas para optimizar la planeación y agilizar los trámites de traslado a la Secretaría Distrital de Seguridad, Convivencia y Justicia.

Soluciones implementadas

- Reorganización de tiempos y recursos.
- Implementación de planes de mejora en la planeación desde el comienzo de la nueva vigencia y seguimiento más cercano a los tiempos de los contratos.
- Se fortaleció la articulación interinstitucional para agilizar la formalización de los acuerdos una vez se definen los lineamientos correspondientes, garantizando así mayor oportunidad en su implementación.

Objetivo estratégico 2. Bosa confía en su bien-estar.

Al igual que en el objetivo estratégico 1, la principal dificultad estuvo relacionada con la gestión de contratos que solo se pudo concretar desde el segundo semestre del año.



ALCALDÍA MAYOR
DE BOGOTÁ D.C.

Adicionalmente, en algunos casos, como el de la entrega dotaciones deportivas, se presentaron dificultades relacionadas con los tiempos de las instituciones de orden distrital que apoyan la ejecución de los proyectos.

En otros casos, como en el fortalecimiento de organizaciones artísticas y culturales, fue necesario ajustar criterios y tiempos para asegurar que las dotaciones respondan realmente a sus necesidades.

Soluciones implementadas

- Iniciar desde comienzo de año la gestión contractual
- Fortalecer el proceso de identificación y priorización de beneficiarios, lo que permite iniciar la nueva vigencia con información clara y organizada sobre quiénes deben ser atendidos primero.
- Ajustar los tiempos de ejecución, especialmente en los casos que requieren coordinación con entidades distritales, buscando mayor orden y coherencia.
- Establecer un seguimiento más cercano a las actividades programadas para que las entregas, jornadas y procesos formativos se desarrollen de manera oportuna en 2026, dando prioridad a las poblaciones más vulnerables.

Objetivo estratégico 3. Bosa confía en su potencial.

Una de las principales dificultades estuvo relacionada con los tiempos de revisión contractual y aprobación por parte de las entidades competentes, lo que llevó a que varios contratos se firmaran en el segundo semestre o en los últimos meses del año.

En la dotación de sedes educativas, fue necesario contar con la revisión previa y aprobación de la Secretaría de Educación Distrital, con el fin de garantizar que los elementos a adquirir cumplieran con los lineamientos oficiales y respondieran a las necesidades reales de las instituciones.

En cuanto a la financiación de proyectos culturales y creativos, se apoyaron varias iniciativas y el retraso presentado se relaciona con que los tiempos de ejecución no coincidieron en todos los casos con la programación y los cronogramas distritales.

Soluciones implementadas

- Reorganización de cronogramas y recursos
- Fortalecer la comunicación y articulación con entidades del distrito para contar con ellos estándares de calidad y tiempo requeridos.
- Implementar cronogramas definidos, asegurando el desarrollo de la formación y la entrega de insumos.
- Seguimiento permanente a los proyectos para garantizar su correcta ejecución y puesta en marcha.

Objetivo estratégico 4. Bosa ordena su territorio y avanza en su acción climática.

En las metas relacionadas con la malla vial, se requirió realizar trámites y revisiones adicionales a las inicialmente contempladas. Situación similar que se presentó en el caso de la construcción y



**ALCALDÍA MAYOR
DE BOGOTÁ D.C.**



mejoramiento de parques donde fue necesario hacer algunos ajustes en diseños y coordinaciones técnicas antes de iniciar trabajos en campo, para asegurar que las obras se realizaran correctamente. En gestión del riesgo y obras de mitigación fue necesario realizar estudios y revisiones previas que garantizaran seguridad y cumplimiento de las nuevas normas técnicas requeridas.

En las metas ambientales relacionadas con recuperación de zonas verdes y conectividad ecológica, algunas intervenciones dependen de autorizaciones de la Secretaría Distrital de Ambiente. Por esta razón, aunque la planeación y los contratos ya están adelantados, varias acciones quedaron programadas para la siguiente vigencia.

Soluciones implementadas

- Ajuste de cronogramas y seguimiento permanente.
- Anticipación y programación adecuada de diseños, estudios y permisos necesarios, de manera que, en el caso de obras de infraestructura las intervenciones inicien con condiciones técnicas seguras y organizadas.

Objetivo estratégico 5. Bosa confía en su gobierno.

Una de las principales dificultades estuvo relacionada con la necesidad de adelantar procesos previos de organización y planeación antes de iniciar la ejecución física de algunas metas, lo que llevó a que varias acciones se programaran para la siguiente vigencia.

En la meta de dotación de organizaciones comunales, así como en el fortalecimiento de organizaciones sociales y espacios de participación ciudadana, el atraso se presentó porque durante la vigencia se priorizó el fortalecimiento organizativo antes de realizar entregas de dotaciones físicas. Respecto a los medios de comunicación alternativos, se avanzó en procesos de formación e identificación de necesidades técnicas y operativas. Sin embargo, las dinámicas del proceso contractual y los tiempos asociados a la definición de especificaciones técnicas y estudios previos generaron un desplazamiento en la adquisición de equipos, quedando su entrega programada para la siguiente etapa, sin afectar el alcance estratégico del proyecto.

En los Centros de Acceso Comunitario, el trabajo se concentró en formación en competencias digitales y ampliación de servicios tecnológicos. Se identificaron retos asociados a la planeación técnica y priorización de intervenciones en infraestructura, lo que requirió ajustes en la programación inicial.

Soluciones implementadas:

- Reorganización de la programación y los recursos para las siguientes vigencias, garantizando sostenibilidad financiera y adecuada priorización de beneficiarios.
- Estructuración y organización previa de los procesos técnicos y contractuales para asegurar entregas ordenadas y acordes a las necesidades identificadas.
- Definición de cronogramas de continuidad para fortalecer procesos y facilitar el acompañamiento técnico.



ALCALDÍA MAYOR
DE BOGOTÁ D.C.

9. ANEXO CONTRACTUAL DE LA VIGENCIA 2025

Ver Anexo No 1.Relación contractual 2025.



**ALCALDÍA MAYOR
DE BOGOTÁ D.C.**