



MEMORANDO

430

Bogotá, D.C. 31 de diciembre de 2020

PARA: JOSÉ DAVID RIVEROS NAMEN
Secretario Distrital de Gobierno (E)

DE: DIRECTORA FINANCIERA

ASUNTO: Solicitud firma Estados Contables a 30 de noviembre de 2020



Con el fin de dar cumplimiento a la Resolución 706 de 2017 y sus modificaciones expedidas por la Contaduría General de la Nación, respecto a la generación y reporte de los Estados Contables, comedidamente me permito remitir un (1) ejemplar en original con corte a 30 de noviembre de 2020, para su correspondiente aprobación y firma.

Cualquier inquietud gustosamente será atendida.

Atentamente,

 TATIANA PIÑEROS LAVERDE

Anexo: folios

Funcionario o asesor	Nombre	Vo. Bo.	Fecha
Tramitó y proyectó: Contador	Patricia Andrea Ayala Beltrán		31/12/2020
Revisó y aprobó: Directora Financiera	Tatiana Piñeros Laverde		31/12/2020
Aprobó: Subsecretaria de Gestión Institucional	Ana María Aristizabal Osorio		31/12/2020

Los arriba firmantes declaramos que hemos revisado el presente documento y lo encontramos ajustado a las normas y disposiciones legales vigentes y por lo tanto, bajo nuestra responsabilidad, lo presentamos para la firma del Secretario Distrital de Gobierno.



CGN2015_001_SALDOS Y MOVIMIENTOS CONVERGENCIA

DEPARTAMENTO CUNDINAMARCA
 MUNICIPIO: BOGOTÁ DISTRITO CAPITAL
 ENTIDAD: SECRETARÍA DISTRITAL DE GOBIERNO
 CODIGO: 210110001110
 FECHA DE: 30/11/2020
 CORTE:
 PERIODO DE: (1 al 30 de noviembre de 2020)
 MOVIMIENTO

EN PESOS

CÓDIGO CONTABLE	NOMBRE	SALDO FINAL A 31 DE OCTUBRE DE 2020	MOVIMIENTO DÉBITO	MOVIMIENTO CRÉDITO	SALDO FINAL A 30 DE NOVIEMBRE DE 2020	SALDO FINAL CORRIENTE	SALDO FINAL NO CORRIENTE
100000	ACTIVOS	8.264.788.397	865.458.345	1.111.183.875	8.019.064.537	2.364.833.283	5.654.231.254
130000	CUENTAS POR COBRAR	2.188.291.793	96.108.166	56.215.468	2.188.184.491	2.098.492.676	89.691.815
131100	CONTRIBUCIONES, TASAS E INGRESOS NO TRIBUTARIOS	188.391.775	3.191.643	3.288.945	198.274.473	198.274.473	-
131102	Multas	180.125.119	3.191.643	3.298.945	180.017.817	180.017.817	-
131103	Intereses	18.266.656	-	-	18.256.656	18.256.656	-
134000	OTRAS CUENTAS POR COBRAR	2.704.616.043	52.916.523	52.916.523	2.704.616.043	2.704.616.043	-
134271	Indemnizaciones	905.509.881	2.633.409	2.633.409	905.509.881	905.509.881	-
134426	Pago por cuenta de terceros	56.038.486	-	-	56.038.486	56.038.486	-
134432	Responsabilidades fiscales	1.205.630.020	-	-	1.205.630.020	1.205.630.020	-
134435	Intereses de mora	116.022.159	-	-	116.022.159	116.022.159	-
134490	Otras cuentas por cobrar	421.415.497	50.283.114	50.283.114	421.415.497	421.415.497	-
138500	CUENTAS POR COBRAR DE DIFÍCIL RECAUDO	88.691.815	-	-	88.691.815	88.691.815	-
138515	Contribuciones, tasas e ingresos no tributarios	87.891.815	-	-	87.891.815	87.891.815	-
138590	Otras cuentas por cobrar de difícil recaudo	1.800.000	-	-	1.800.000	1.800.000	-
138600	DETERIORO ACUMULADO DE CUENTAS POR COBRAR (C/R)	804.397.840	-	-	804.397.840	804.397.840	-
138614	Contribuciones, tasas e ingresos no tributarios	804.397.840	-	-	804.397.840	804.397.840	-
160000	PROPIEDADES, PLANTA Y EQUIPO	5.494.397.673	739.769.579	652.431.382	5.582.335.361	-	5.582.335.361
163500	BIENES MUEBLES EN BODEGA	7.321.588	480.366.680	484.027.399	3.660.799	-	3.660.799
163504	Equipos de comunicación y computación	7.321.588	480.366.680	484.027.399	3.660.799	-	3.660.799
163700	PROPIEDADES, PLANTA Y EQUIPO NO EXPLOTADOS	110.682.485	234.634.530	18.417.641	326.899.374	-	326.899.374
163707	Maquinaria y equipo	14.108.657	-	-	14.108.657	-	14.108.657
163709	Muebles, enseres y equipo de oficina	28.573.706	-	-	28.573.706	-	28.573.706
163710	Equipos de comunicación y computación	67.999.922	234.634.530	18.417.641	284.216.811	-	284.216.811
164000	EDIFICACIONES	1.002.966.539	-	-	1.002.966.539	-	1.002.966.539
164027	Edificaciones pendientes de legalizar	1.002.966.539	-	-	1.002.966.539	-	1.002.966.539
165500	MAQUINARIA Y EQUIPO	76.773.028	-	-	76.773.028	-	76.773.028
165511	Herramientas y accesorios	9.771.266	-	-	9.771.266	-	9.771.266
165590	Otra maquinaria y equipo	67.001.762	-	-	67.001.762	-	67.001.762
166500	MUEBLES, ENSERES Y EQUIPO DE OFICINA	1.337.941.982	-	-	1.337.941.982	-	1.337.941.982
166501	Muebles y enseres	377.177.176	-	-	377.177.176	-	377.177.176
166502	Equipo y máquina de oficina	960.764.806	-	-	960.764.806	-	960.764.806
167000	EQUIPOS DE COMUNICACIÓN Y COMPUTACIÓN	6.591.302.288	24.768.440	-	6.616.070.728	-	6.616.070.728
167002	Equipo de comunicación	6.591.302.288	24.768.440	-	6.616.070.728	-	6.616.070.728
167500	EQUIPOS DE TRANSPORTE, TRACCIÓN Y ELEVACIÓN	918.700.824	-	-	918.700.824	-	918.700.824
167502	Terrestre	918.700.824	-	-	918.700.824	-	918.700.824
168000	EQUIPOS DE COMEDOR, COCINA, DESPENSA Y HOTELERÍA	8.157.442	-	-	8.157.442	-	8.157.442
168000	Otros equipos de comedor, cocina, despensa y hotelería	8.157.442	-	-	8.157.442	-	8.157.442
168500	DEPRECIACIÓN ACUMULADA DE PROPIEDADES, PLANTA Y EQUIPO (C/R)	4.556.846.913	-	149.986.842	4.706.835.355	-	4.706.835.355
168501	Edificaciones	431.826.802	-	1.671.811	433.498.413	-	433.498.413
168504	Maquinaria y equipo	52.364.582	-	1.514.359	53.878.941	-	53.878.941
168506	Muebles, enseres y equipo de oficina	544.598.504	-	19.516.903	563.115.407	-	563.115.407
168507	Equipos de comunicación y computación	3.199.817.322	-	117.171.518	3.316.988.840	-	3.316.988.840
168508	Equipos de transporte, tracción y elevación	328.671.012	-	11.044.473	339.715.485	-	339.715.485
168509	Equipos de comedor, cocina, despensa y hotelería	1.570.291	-	67.978	1.638.269	-	1.638.269
190000	OTROS ACTIVOS	551.590.401	69.580.609	402.536.325	248.544.685	266.140.587	17.595.892

DEPARTAMENTO: CUNDINAMARCA
MUNICIPIO: BOGOTÁ DISTRITO CAPITAL
ENTIDAD: SECRETARÍA DISTRITAL DE GOBIERNO
CODIGO: 2101100110
FECHA DE: 30/11/2020
CORTE:
PERIODO DE: (1 al 30 de noviembre de 2020)
MOVIMIENTO:

CGN2015_001_SALDOS_Y_MOVIMIENTOS_CONVERGENCIA

EN PESOS

CODIGO CONTABLE	NOMBRE	SALDO FINAL A 31 DE OCTUBRE DE 2020	MOVIMIENTO DEBITO	MOVIMIENTO CREDITO	SALDO FINAL A 30 DE NOVIEMBRE DE 2020	SALDO FINAL CORRIENTE	SALDO FINAL NO CORRIENTE
190290	A LARGO PLAZO	117.263.323	69.580.609	95.611.738	91.232.134	-	91.232.134
190204	Encargos fiduciarios	117.263.323	69.580.609	95.611.738	91.232.134	-	91.232.134
190500	BIENES Y SERVICIOS PAGADOS POR ANTICIPADO	325.207.667	-	59.067.080	266.140.587	266.140.587	-
190501	Seguros	325.207.667	-	59.067.080	266.140.587	266.140.587	-
197000	ACTIVOS INTANGIBLES	567.718.763	-	234.634.530	333.084.233	-	333.084.233
197007	Licencias	567.718.763	-	234.634.530	333.084.233	-	333.084.233
197500	AMORTIZACIÓN ACUMULADA DE ACTIVOS INTANGIBLES (CR)	428.689.352	-	13.222.917	441.912.269	-	441.912.269
197507	Licencias	428.689.352	-	13.222.917	441.912.269	-	441.912.269
200000	PASIVOS	35.323.669.626	13.178.113.088	14.568.384.502	36.715.841.680	33.489.975.482	3.225.866.198
200000	CUENTAS POR PAGAR	1.286.422.817	6.628.389.987	7.161.496.876	1.818.229.700	1.818.229.700	-
240100	ADQUISICIÓN DE BIENES Y SERVICIOS NACIONALES	1.004.338.488	2.482.837.936	2.895.960.073	1.417.660.726	1.417.660.726	-
240101	Bienes y servicios	931.468.472	1.322.161.921	1.306.581.938	915.898.489	915.898.489	-
240102	Proyectos de inversión	73.070.017	1.160.685.915	1.589.378.135	501.762.237	501.762.237	-
242400	DESCUENTOS DE NOMINA	845.468	410.549.194	410.549.194	845.468	845.468	-
242401	Aportes fondos pensionales	4.650.000	-	4.650.000	-	-	-
242404	Sindicatos	5.761.547	-	5.761.547	-	-	-
242405	Cooperativas	845.468	342.431.693	342.431.693	845.468	845.468	-
242408	Contratos de medicina prepagada	-	11.762.900	11.762.900	-	-	-
242411	Embargos judiciales	-	15.213.554	15.213.554	-	-	-
242413	Cuentas A/C	-	30.729.500	30.729.500	-	-	-
243600	RETENCION EN LA FUENTE E IMPUESTO DE TIMBRE	65.868.973	455.019.548	519.901.922	130.751.347	130.751.347	-
243603	Honorarios	-	1.989.800	1.989.800	-	-	-
243605	Servicios	2.825.675	45.604.996	81.968.937	38.189.616	38.189.616	-
243608	Compras	10.522.727	10.238.043	188.822.758	284.684	284.684	-
243615	Rentas de trabajo	3.519.518	167.736.563	4.605.713	4.605.713	4.605.713	-
243625	Impuesto a las ventas retenido por consignar	4.894.178	27.546.742	37.430.122	14.777.558	14.777.558	-
243627	Retención de impuesto de industria y comercio por compras	7.776.841	43.320.027	50.280.412	14.737.226	14.737.226	-
243690	Otras retenciones	36.330.034	158.573.377	179.399.893	57.156.550	57.156.550	-
246000	CREDITOS JUDICIALES	1.740.094	-	-	1.740.094	1,740,094	-
246002	Servencias	1.740.094	-	-	1,740,094	1,740,094	-
246000	OTRAS CUENTAS POR PAGAR	213.129.793	3.280.963.409	3.335.085.681	267.232.065	267.232.065	-
246004	Aportes a escuelas industriales, Institutos técnicos	45.534	63.716.300	63.716.300	-	-	-
246040	Saldos a favor de beneficiarios	737.200	148.549.200	148.549.200	737.200	737.200	-
246050	Aportes al ICBY-SENA	27.560	18.772.101	18.772.101	27.560	27.560	-
246061	Servicios públicos	19.511.743	442.490	442.490	19.511.743	19,511,743	-
246063	Comisiones	187.977.096	2.659.931.365	2.648.327.941	176.313.682	176,313,682	-
246064	Honorarios	4.830.660	390.011.963	455.777.649	70.586.346	70,586,346	-
246065	Servicios	30.540.447.740	6.546.723.081	7.407.387.632	31.401.112.291	28,175,246,633	3,225,866,658
250000	BENEFICIOS A LOS EMPLEADOS A CORTO PLAZO	27.266.426.376	6.498.667.375	7.407.387.632	28.175.246.633	28,175,246,633	-
251100	Normativa por pagar	344.095.151	4.045.632.748	4.040.160.921	338.713.324	338,713,324	-
251101	Casasillas	15.632.222.278	834.207.320	42.434.331	16.921.173.944	16,921,173,944	-
251102	Intereses sobre cesantías	385.404.173	-	174.888.537	6.428.998.697	6,428,998,697	-
251104	Vacaciones	6.254.090.160	68.626.993	174.888.537	1.443.890.187	1,443,890,187	-
251105	Prima de vacaciones	1.338.618.643	40.121.068	349.777.074	2.634.732.360	2,634,732,360	-
251107	Prima de navidad	2.329.076.354	-	-	-	-	-
251111	Aportes a riesgos laborales	-	93.302.200	93.302.200	-	-	-

CGN2015_001_SALDOS_Y_MOVIMIENTOS_CONVERGENCIA

DEPARTAMENTO CUNDINAMARCA
 MUNICIPIO BOGOTÁ DISTRITO CAPITAL
 ENTIDAD: SECRETARIA DISTRITAL DE GOBIERNO
 CODIGO: 210111001110
 FECHA DE: 30/1/2020
 CORTE:
 PERIODO DE MOVIMIENTO (1 al 30 de noviembre de 2020)

EN PESOS

CÓDIGO CONTABLE	NOMBRE	SALDO FINAL A 31 DE OCTUBRE DE 2020	MOVIMIENTO DÉBITO	MOVIMIENTO CRÉDITO	SALDO FINAL A 30 DE NOVIEMBRE DE 2020	SALDO FINAL CORRIENTE	SALDO FINAL NO CORRIENTE
251115	Capacitación, bienestar social y estímulos	7.000.000	10.058.446	3.058.446	-	-	-
251123	Aportes a fondos pensionales - empleador	-	706.787.200	706.787.200	-	-	-
251124	Aportes a seguridad social en salud - empleador	-	306.361.200	306.361.200	-	-	-
251124	Aportes a cajas de compensación familiar	-	392.570.200	392.570.200	-	-	-
251125	Incapacidades	154.303.570	-	-	154.303.570	154.303.570	-
251190	Otros beneficios a los empleados a corto plazo	825.635.497	-	-	825.635.497	825.635.497	-
251200	BENEFICIOS A LOS EMPLEADOS A LARGO PLAZO	3.274.021.364	48.155.706	-	3.225.865.658	3.225.865.658	-
251204	Cesantías retroactivas	2.124.779.330	-	-	2.076.623.624	2.076.623.624	-
251290	Otros beneficios a los empleados a largo plazo	1.149.242.034	48.155.706	-	1.149.242.034	1.149.242.034	-
270000	PASIVOS ESTIMADOS	3.496.499.069	-	-	3.496.499.069	3.496.499.069	-
270100	LITIGIOS Y DEMANDAS	3.496.499.069	-	-	3.496.499.069	3.496.499.069	-
270103	Administrativas	3.495.480.329	-	-	3.495.480.329	3.495.480.329	-
270190	Otros litigios y demandas	1.018.740	-	-	1.018.740	1.018.740	-
300000	PATRIMONIO	26.985.769.012	-	-	26.985.769.012	26.985.769.012	-
310000	PATRIMONIO DE LAS ENTIDADES DE GOBIERNO	26.985.769.012	-	-	26.985.769.012	26.985.769.012	-
310500	CAPITAL FISCAL	35.221.580.795	-	-	35.221.580.795	35.221.580.795	-
310506	Capital fiscal	35.221.580.795	-	-	35.221.580.795	35.221.580.795	-
310900	RESULTADOS DE EJERCICIOS ANTERIORES	8.235.811.783	-	-	8.235.811.783	8.235.811.783	-
310901	Utilidades o excedentes acumulados	86.541.241.167	-	-	86.541.241.167	86.541.241.167	-
310902	Pérdida o déficit acumulado	78.305.429.384	-	-	78.305.429.384	78.305.429.384	-
400000	INGRESOS	109.572.203.104	-	11.865.865.819	121.438.068.923	121.438.068.923	-
410000	INGRESOS FISCALES	207.389.603	-	56.106.166	263.495.769	263.495.769	-
411000	NO TRIBUTARIOS	207.486.641	-	56.106.166	263.574.807	263.574.807	-
411002	Multas	90.918.282	-	56.106.166	147.028.448	147.028.448	-
411003	Intereses	116.548.359	-	-	116.548.359	116.548.359	-
419500	DEVOLUCIONES Y DESCUENTOS (DB)	-77.038	0	0	-77.038	-77.038	-
419502	Ingresos no tributarios	-77.038	0	0	-77.038	-77.038	-
440000	TRANSFERENCIAS	97.984.943	0	0	97.984.943	97.984.943	-
442000	Otras transferencias	97.984.943	0	0	97.984.943	97.984.943	-
442807	Bienes recibidos sin contraprestación	72.130.943	0	0	72.130.943	72.130.943	-
442808	Donaciones	25.854.000	0	0	25.854.000	25.854.000	-
470000	OPERACIONES INTERINSTITUCIONALES	109.259.612.580	-	11.809.704.574	120.069.317.154	120.069.317.154	-
470500	FONDOS RECIBIDOS	107.538.719.975	-	11.762.248.482	119.300.968.457	119.300.968.457	-
470508	Funcionamiento	79.758.719.498	-	7.024.225.517	86.782.945.015	86.782.945.015	-
470510	Inversión	27.780.000.477	-	4.738.022.965	32.518.023.442	32.518.023.442	-
472000	OPERACIONES DE ENLACE	77.038	-	-	77.038	77.038	-
472081	Devolución de ingresos	77.038	-	-	77.038	77.038	-
472200	OPERACIONES SIN FLUJO DE EFECTIVO	720.815.567	-	47.456.092	768.271.659	768.271.659	-
472290	Otras operaciones sin flujo de efectivo	720.815.567	-	47.456.092	768.271.659	768.271.659	-
480000	INGRESOS DIVERSOS	1.007.215.978	-	53.079	1.007.269.057	1.007.269.057	-
480015	Fotocopias	1.007.215.978	0	53.079	1.007.269.057	1.007.269.057	-
480826	Recuperaciones	764.903.934	-	-	764.903.934	764.903.934	-
480929	Responsabilidades fiscales	64.295.364	-	-	64.295.364	64.295.364	-
480990	Otros ingresos Ordinarios	178.016.680	0	0	178.016.680	178.016.680	-
500000	GASTOS	109.644.713.851	13.510.862.593	5.700.000	123.149.076.434	123.149.076.434	-
510000	GASTOS DE ADMINISTRACIÓN Y OPERACIÓN	107.101.082.145	13.290.141.787	5.700.000	120.385.523.932	120.385.523.932	-
510100	SUELDOS Y SALARIOS	92.062.602.374	3.456.297.361	-	95.518.899.735	95.518.899.735	-
510101	Sueldos	29.574.656.904	3.199.951.851	-	32.774.608.755	32.774.608.755	-

DEPARTAMENTO CUNDINAMARCA
 MUNICIPIO: BOGOTÁ DISTRITO CAPITAL
 ENTIDAD: SECRETARÍA DISTRITAL DE GOBIERNO
 CODIGO: Z10111001118
 FECHA DE: 30/11/2020
 CORTE:
 PERIODO DE MOVIMIENTO (1 al 30 de noviembre de 2020)

CGR2015_001_SALDOS Y MOVIMIENTOS CONVERGENCIA

EN PESOS

CODIGO CONTABLE	NOMBRE	SALDO FINAL A 31 DE OCTUBRE DE 2020	MOVIMIENTO DÉBITO	MOVIMIENTO CRÉDITO	SALDO FINAL A 30 DE NOVIEMBRE DE 2020	SALDO FINAL CORRIENTE	SALDO FINAL NO CORRIENTE
510103	Horas extras y festivos	317.191.777	43.778.533	-	360.970.310	-	360.970.310
510105	Gastos de representación	1.087.382.271	110.570.288	-	1.197.952.559	-	1.197.952.559
510119	Bonificaciones	1.073.990.967	100.982.977	-	1.174.973.944	-	1.174.973.944
510123	Auxilio de transporte	5.794.108	617.124	-	6.411.232	-	6.411.232
510160	Subsidio de alimentación	3.706.347	396.588	-	4.102.935	-	4.102.935
510200	CONTRIBUCIONES IMPUTADAS	1.861.002.300	8.253.600	0	1.869.255.900	-	1.869.255.900
510201	Incapacidades	21.724.232	8.253.600	-	29.977.832	-	29.977.832
510203	Indemnizaciones	1.839.278.068	1.499.020.800	-	1.839.278.068	-	1.839.278.068
510300	CONTRIBUCIONES EFECTIVAS	14.009.599.946	392.650.500	-	15.506.620.740	-	15.506.620.740
510302	Aportes a cajas de compensación familiar	1.807.677.700	2.200.328.200	-	2.200.328.200	-	2.200.328.200
510303	Cotizaciones a seguridad social en salud	4.893.445.700	306.280.900	-	5.199.726.600	-	5.199.726.600
510305	Cotizaciones a riesgos laborales	779.997.300	93.302.200	-	873.299.500	-	873.299.500
510306	Cotizaciones a entidades administradoras del régimen de prima media	6.527.895.600	706.787.200	-	7.234.683.000	-	7.234.683.000
510308	Medicina preventiva	583.440	-	-	583.440	-	583.440
510400	APORTES SOBRE LA NOMINA	2.249.753.100	212.265.900	-	2.462.018.600	-	2.462.018.600
510401	Aportes al ICBF	1.349.417.800	127.297.400	-	1.476.715.200	-	1.476.715.200
510402	Aportes a SENA	204.651.700	21.251.800	-	225.903.500	-	225.903.500
510403	Aportes a ESAP	245.535.600	21.251.800	-	266.787.400	-	266.787.400
510404	Aportes a escuelas industriales e institutos técnicos	450.148.000	42.464.500	-	492.612.500	-	492.612.500
510700	PRESTACIONES SOCIALES	23.808.805.671	2.107.838.516	-	25.916.744.187	-	25.916.744.187
510701	Vacaciones	1.692.566.351	236.161.791	-	1.928.718.142	-	1.928.718.142
510702	Cesantías	3.849.611.565	410.865.537	-	4.260.477.502	-	4.260.477.502
510703	Intereses a las cesantías	554.551.386	46.648.924	-	601.300.310	-	601.300.310
510704	Prima de vacaciones	1.480.061.857	174.888.537	-	1.654.950.394	-	1.654.950.394
510705	Prima de navidad	2.980.123.215	349.777.074	-	3.309.900.789	-	3.309.900.789
510706	Prima de servicios	4.560.946.640	-	-	4.560.946.640	-	4.560.946.640
510707	Bonificación especial de recreación	190.338.204	5.637.325	-	196.475.529	-	196.475.529
510790	Otras primas	169.123.176	32.697.142	-	201.820.318	-	201.820.318
510800	GASTOS DE PERSONAL DIVERSOS	25.063.000	883.959.328	-	25.063.000	-	25.063.000
510801	Remuneración por servicios técnicos	144.060.176	32.697.142	-	176.757.318	-	176.757.318
510803	Capacitación, bienestar social y esolmicos	32.940.195.584	5.973.868.868	5.700.000	38.908.164.452	-	38.908.164.452
511100	GENERALES	284.454	-	-	284.454	-	284.454
511103	Elementos de limpieza y roparía	1.044.113.116	115.677.095	-	1.159.790.211	-	1.159.790.211
511113	Vigilancia y seguridad	287.102.775	3.430.020	-	290.532.795	-	290.532.795
511114	Materiales y suministros	2.038.419.221	38.168.040	-	2.076.587.261	-	2.076.587.261
511115	Mantenimiento	600.215.542	15.902.080	-	616.617.622	-	616.617.622
511117	Servicios públicos	114.309.131	362.000	-	114.671.131	-	114.671.131
511118	Arrendamiento	35.981.225	1.642.400	-	37.623.625	-	37.623.625
511121	Ingresos, publicaciones, suscripciones y afiliaciones	1.146.603	0	0	1.146.603	-	1,146,603
511122	Fotocopias	493.335.039	278.243.872	-	771.578.911	-	771.578.911
511123	Comunicaciones y transporte	488.435.922	59.067.080	-	546.503.002	-	546.503.002
511125	Seguros generales	19.116.160	-	-	19.116.160	-	19,116,160
511127	Promoción y divulgación	14.530.417	-	-	14.530.417	-	14,530,417
511133	Seguridad industrial	54.828.471	5.891.159	-	60.719.630	-	60,719,630
511146	Combustibles y lubricantes	634.107.309	63.825.377	-	697.932.677	-	697,932,677
511149	Servicios de aseo, cafetería, restaurante y lavandería	90.557.889	-	-	90.557.889	-	90,557,889
511154	Organización de eventos	-	-	-	-	-	-

CGN2015_001_SALDOS_Y_MOVIMIENTOS_CONVERGENCIA

DEPARTAMENTO CUNDINAMARCA
 MUNICIPIO: BOGOTÁ DISTRITO CAPITAL
 ENTIDAD: SECRETARIA DISTRITAL DE GOBIERNO
 CODIGO: 210111001110
 FECHA DE: 30/11/2020
 CORTE:
 PERIODO DE MOVIMIENTO (1 al 30 de noviembre de 2020)

EN PESOS

CODIGO CONTABLE	NOMBRE	SALDO FINAL A 31 DE OCTUBRE DE 2020	MOVIMIENTO DÉBITO	MOVIMIENTO CRÉDITO	SALDO FINAL A 30 DE NOVIEMBRE DE 2020	SALDO FINAL CORRIENTE	SALDO FINAL NO CORRIENTE
511155	Elementos de aseo, lavandería y cafetería	61.754.596	-	-	61.754.596	-	61.754.596
511165	Intangibles	2.211.923.290	1.308.783.886	-	3.520.707.186	-	3.520.707.186
511179	Honorarios	20.796.995.537	3.246.204.508	5.700.000	24.037.400.045	-	24.037.400.045
511180	Servicios	3.916.385.036	836.473.341	-	4.754.658.377	-	4.754.658.377
511190	Otros gastos generales	36.254.000	0	0	36.254.000	0	36.254.000
530000	DETERIORO, DEPRECIACIONES, AMORTIZACIONES Y PROVISIONES	2.170.695.376	163.208.759	-	2.333.905.135	-	2.333.905.135
534700	DETERIORO DE CUENTAS POR COBRAR	167.051.787	-	-	167.051.787	-	167.051.787
534790	Otras cuentas por cobrar	167.051.787	-	-	167.051.787	-	167.051.787
536000	DEPRECIACIÓN DE PROPIEDADES, PLANTA Y EQUIPO	1.401.124.545	148.986.842	-	1.551.111.387	-	1.551.111.387
536001	Edificaciones	16.716.110	1.671.611	-	18.387.721	-	18.387.721
536004	Maquinaría y equipo	14.178.330	1.514.359	-	15.692.689	-	15.692.689
536006	Muebles, enseres y equipos de oficina	179.936.011	18.516.903	-	198.452.914	-	198.452.914
536007	Equipo de comunicación y computación	1.091.383.726	117.171.518	-	1.208.535.244	-	1.208.535.244
536008	Equipo de transporte, tracción y elevación	98.250.588	11.044.473	-	109.295.061	-	109.295.061
536009	Equipo de comedor cocina despensa y hotelería	679.780	67.978	-	747.758	-	747.758
536600	AMORTIZACIÓN DE ACTIVOS INTANGIBLES	132.229.170	13.222.917	-	145.452.087	-	145.452.087
536605	Licencias	132.229.170	13.222.917	-	145.452.087	-	145.452.087
536800	PROVISIÓN LITIGIOS Y DEMANDAS	470.289.874	-	-	470.289.874	-	470.289.874
536803	Administrativas	470.194.091	-	-	470.194.091	-	470.194.091
536890	Otros litigios y demandas	95.783	-	-	95.783	-	95.783
550000	GASTO PÚBLICO SOCIAL	88.195.562	-	-	88.195.562	-	88.195.562
550700	DESARROLLO COMUNITARIO Y BIENESTAR SOCIAL	88.195.562	-	-	88.195.562	-	88.195.562
550706	Asignación de bienes y servicios	88.195.562	-	-	88.195.562	-	88.195.562
570000	OPERACIONES INTERINSTITUCIONALES	270.415.246	56.268.245	-	326.683.491	-	326.683.491
572000	OPERACIONES DE ENLACE	270.415.246	56.268.245	-	326.683.491	-	326.683.491
572090	Recaudos	270.415.246	56.268.245	-	326.683.491	-	326.683.491
580000	OTROS GASTOS	14.325.522	442.792	-	14.768.314	-	14.768.314
580200	COMISIONES	5.550.932	442.490	-	5.993.422	-	5.993.422
580237	Comisiones sobre recursos entregados en administración	5.550.932	442.490	-	5.993.422	-	5.993.422
580400	FINANCIEROS	4.188.280	302	-	4.188.582	-	4.188.582
580423	Pérdida por baja en cuentas por cobrar	4.188.280	302	-	4.188.582	-	4.188.582
589000	GASTOS DIVERSOS	4.586.310	-	-	4.586.310	-	4.586.310
589017	Pérdidas en siniestros	3.076.450	-	-	3.076.450	-	3.076.450
589019	Baja en cuentas de activos no financieros	1.509.860	-	-	1.509.860	-	1.509.860
810000	ACTIVOS CONTINGENTES	19.530.236.536	469.933.891	-	19.530.236.684	-	19.530.236.684
812000	LITIGIOS Y MECANISMOS ALTERNATIVOS DE SOLUCIÓN DE CONFLICTOS	19.000.236.536	469.933.891	-	19.000.236.536	-	19.000.236.536
812090	Otros litigios y mecanismos alternativos de solución de conflictos	19.000.236.536	469.933.891	-	19.000.236.536	-	19.000.236.536
819000	OTROS ACTIVOS CONTINGENTES	530.060.148	-	-	530.060.148	-	530.060.148
819090	Otros activos contingentes	530.060.148	-	-	530.060.148	-	530.060.148
830000	DEUDORAS DE CONTROL	316.057.017	-	-	316.057.017	-	316.057.017
831500	Activos retirados	193.403.178	-	-	193.403.178	-	193.403.178
831510	Propiedades, planta y equipo	193.403.178	-	-	193.403.178	-	193.403.178
836100	RESPONSABILIDADES EN PROCESO	122.653.839	-	-	122.653.839	-	122.653.839
836101	finerras	22.424.083	-	-	22.424.083	-	22.424.083
836102	Ante autoridad competente	100.229.756	-	-	100.229.756	-	100.229.756
890000	DEUDORAS POR CONTRA (CR)	19.846.353.701	469.933.891	-	19.846.353.701	-	19.846.353.701


DEPARTAMENTO: CUNDINAMARCA
 MUNICIPIO: BOGOTÁ DISTRITO CAPITAL
 ENTIDAD: SECRETARÍA DISTRITAL DE GOBIERNO
 CODIGO: 210111001110
 FECHA DE CORTE: 30/11/2020
 PERIODO DE MOVIMIENTO: (1 al 30 de noviembre de 2020)

CGN2015_001_SALDOS_Y_MOVIMIENTOS_CONVERGENCIA

EN PESOS

CÓDIGO CONTABLE	NOMBRE	SALDO FINAL A 31 DE OCTUBRE DE 2020	MOVIMIENTO DÉBITO	MOVIMIENTO CRÉDITO	SALDO FINAL A 30 DE NOVIEMBRE DE 2020	SALDO FINAL CORRIENTE	SALDO FINAL NO CORRIENTE
890500	DERECHOS CONTINGENTES POR CONTRA (CR)	19.530.296.684	469.933.891	469.933.891	19.530.296.684	-	19.530.296.684
890505	Litigos y mecanismos alternativos de solución de conflictos	19.000.236.536	469.933.891	469.933.891	19.000.236.536	-	19.000.236.536
890590	Otros activos contingentes por contra	530.060.148	-	-	530.060.148	-	530.060.148
891500	DEUDORAS DE CONTROL POR CONTRA (CR)	316.057.017	-	-	316.057.017	-	316.057.017
891505	Activos retirados	193.403.178	-	-	193.403.178	-	193.403.178
891521	Responsabilidades en proceso	122.653.839	-	-	122.653.839	-	122.653.839
910000	PASIVOS CONTINGENTES	22.279.600.838	-	-	22.279.600.838	-	22.279.600.838
912000	LITIGIOS Y MECANISMOS ALTERNATIVOS DE SOLUCIÓN DE CONFLICTOS	22.279.600.838	-	-	22.279.600.838	-	22.279.600.838
912004	Administrativos	22.279.600.838	-	-	22.279.600.838	-	22.279.600.838
930000	ACREEDORAS DE CONTROL	11.328.633.632	-	-	11.328.633.632	-	11.328.633.632
930006	BIENES RECIBIDOS EN CUSTODIA	11.328.633.632	-	-	11.328.633.632	-	11.328.633.632
930617	Propiedades, planta y equipo	11.328.633.632	-	-	11.328.633.632	-	11.328.633.632
990000	ACREEDORAS POR CONTRA (DB)	33.608.234.470	-	-	33.608.234.470	-	33.608.234.470
990500	PASIVOS CONTINGENTES POR CONTRA (DB)	22.279.600.838	-	-	22.279.600.838	-	22.279.600.838
990505	Litigos y mecanismos alternativos de solución de conflictos	22.279.600.838	-	-	22.279.600.838	-	22.279.600.838
991500	ACREEDORAS DE CONTROL POR CONTRA (DB)	11.328.633.632	-	-	11.328.633.632	-	11.328.633.632
991502	Bienes recibidos en custodia	11.328.633.632	-	-	11.328.633.632	-	11.328.633.632
	SUMAS TOTALES	-	28.491.581.778	28.491.581.778	-	-	-

JOSÉ DAVID RIVEROS NAMEN
 C.C. 1.136.860.157
 SECRETARIO DISTRITAL DE GOBIERNO (E)



TATIANA PINEROS LAVERDE
 C.C. 1.018.503.593
 DIRECTORA FINANCIERA




PATRICIA ANDREA AYALA BELTRÁN
 C.C.52.934.818
 CONTADOR T.P. No. 221229-T


**SECRETARIA DISTRITAL DE GOBIERNO
ESTADO DE SITUACION FINANCIERA
A 30 DE NOVIEMBRE DE 2020**
(Cifras en Pesos)


	30-11-2020	30-11-2019	2	30-11-2020	30-11-2019
1 ACTIVO			PASIVO		
CORRIENTE			CORRIENTE		
11 EFECTIVO	2.364.633.263	3.288.309.934		33.469.975.402	29.299.851.531
1105 CAJA	0	1.242.555			
	0	1.242.555			
13 CUENTAS POR COBRAR	2.098.492.676	3.089.113.033	24 CUENTAS POR PAGAR	1.818.229.700	1.208.410.340
1311 CONTRIBUCIONES, TASAS E INGRESOS NO TRIBUTARIOS	198.274.473	221.976.800	2401 ADQUISICIÓN DE BIENES Y SERVICIOS NACIONALES	1.417.660.726	611.151.939
1384 OTRAS CUENTAS POR COBRAR	2.704.616.043	2.867.136.233	2424 DESCUENTOS DE NÓMINA	945.468	12.324.101
1386 DETERIORO ACUMULADO DE CUENTAS POR COBRAR (CR)	-804.397.840	0	2436 RETENCIÓN EN LA FUENTE E IMPUESTO DE TIMBRE	130.751.347	48.706.575
19 OTROS ACTIVOS	266.140.587	197.954.346	2460 CRÉDITOS JUDICIALES	1.740.094	530.929.096
1905 BIENES Y SERVICIOS PAGADOS POR ANTICIPADO	266.140.587	189.080.452	2490 OTRAS CUENTAS POR PAGAR	267.232.065	5.298.629
1906 AVANCES Y ANTICIPOS ENTREGADOS	0	8.873.894	25 BENEFICIOS A LOS EMPLEADOS	28.175.246.633	24.753.797.731
NO CORRIENTE	5.654.431.274	5.910.624.131	2511 BENEFICIOS A LOS EMPLEADOS A CORTO PLAZO	28.175.246.633	24.753.797.731
13 CUENTAS POR COBRAR	39.691.815	-860.697.228	27 PASIVOS ESTIMADOS	3.496.499.069	3.337.643.460
1385 CUENTAS POR COBRAR DE DÍFICIL RECAUDO	88.691.815	1.179.485	2701 LITIGIOS Y DEMANDAS	3.496.499.069	3.337.643.460
1386 DETERIORO ACUMULADO DE CUENTAS POR COBRAR (CR)	0	-861.867.713	NO CORRIENTE	3.225.865.658	3.852.953.879
16 PROPIEDADES, PLANTA Y EQUIPO	5.582.335.361	6.474.106.326	25 BENEFICIOS A LOS EMPLEADOS	3.225.865.658	3.852.953.879
1635 BIENES MUEBLES EN BODEGA	3.660.799	31.362.942	2512 BENEFICIOS A LOS EMPLEADOS A LARGO PLAZO	3.225.865.658	3.852.953.879
1637 PROPIEDADES, PLANTA Y EQUIPO NO EXPLOTADOS	326.899.374	446.137.881	TOTAL PASIVO	36.715.841.060	33.152.805.210
1640 EDIFICACIONES	1.002.966.539	1.002.966.539	3 PATRIMONIO		
1655 MAQUINARIA Y EQUIPO	76.773.028	74.864.143	31 PATRIMONIO DE LAS ENTIDADES DE GOBIERNO	-28.696.776.523	-23.953.871.145
1655 MUEBLES, ENSERES Y EQUIPO DE OFICINA	1.337.941.992	1.345.061.862	3109 CAPITAL FISCAL	-35.221.580.795	-35.221.580.795
1670 EQUIPOS DE COMUNICACIÓN Y COMPUTACIÓN	6.616.070.728	6.132.368.316	3109 RESULTADO DE EJERCICIOS ANTERIORES	8.236.811.783	-70.071.427.708
1680 EQUIPOS DE COMEDOR, COCINA, DESPENSA Y HOTELERÍA	918.700.824	740.684.144	3110 RESULTADO DEL EJERCICIO	-1.711.097.511	89.339.137.358
1685 DEPRECIACIÓN ACUMULADA (CR)	-4.708.835.955	-3.307.696.953	TOTAL PATRIMONIO	-28.696.776.523	-23.953.871.145
19 OTROS ACTIVOS	-17.595.902	297.215.033	TOTAL PASIVO + PATRIMONIO	8.019.064.537	9.198.934.065
1902 PLAN DE ACTIVOS PARA BENEFICIOS A LOS EMPLEADOS A LARGO PLAZO	91.232.134	336.965.576			
1970 ACTIVOS INTANGIBLES	333.084.233	560.837.189			
1975 AMORTIZACIÓN ACUMULADA DE ACTIVOS INTANGIBLES (CR)	-441.912.269	-600.587.732			
TOTAL ACTIVO	8.019.064.537	9.198.934.065			

**SECRETARIA DISTRITAL DE GOBIERNO
ESTADO DE SITUACION FINANCIERA
A 30 DE NOVIEMBRE DE 2020**
(Cifras en Pesos)

	30-11-2020	30-11-2019	30-11-2020	30-11-2019
8 CUENTAS DE ORDEN DEUDORAS	0	0	0	0
81 ACTIVOS CONTINGENTES	19.530.288.884	19.433.751.774	22.279.600.838	244.189.746.939
83 DEUDORAS DE CONTROL	316.857.017	457.228.507	11.328.633.632	11.328.633.632
89 DEUDORAS POR CONTRA (CR)	-19.846.353.701	-19.890.978.281	-33.688.234.479	-255.518.380.541


TATIANA BURGOS LAVIGNE
C.C. 1.018.503.593
DIRECTORA FINANCIERA


JOSÉ DAVID RIVEROS NAMÉN
C.C. 1.134.990.157
SECRETARIO DISTRITAL DE GOBIERNO (E)



PATRICIA ANDREA AYALA BELTRÁN
C.C. 52.934.818
CONTADOR T.P. N° 221229 -1


SECRETARIA DISTRITAL DE GOBIERNO
ESTADO DE RESULTADOS
DE 1 A 30 DE NOVIEMBRE DE 2020
(Cifras en Pesos)


	30-11-2020	30-11-2019
INGRESOS SIN CONTRAPRESTACIÓN	120.430.799.866	123.885.394.157
41 INGRESOS FISCALES	263.497.769	132.123.954
4110 NO TRIBUTARIOS	263.574.807	132.123.954
4195 DEVOLUCIONES Y DESCUENTOS (DB)	-77.038	0
44 TRANSFERENCIAS	97.984.943	0
4428 OTRAS TRANSFERENCIAS	97.984.943	0
47 OPERACIONES INTERINSTITUCIONALES	120.069.317.154	123.753.270.203
4705 FONDOS RECIBIDOS	119.300.968.457	122.463.803.142
4720 OPERACIONES DE ENLACE	77.038	21.368.329
4722 OPERACIONES SIN FLUJO DE EFECTIVO	768.271.659	1.268.098.732
GASTOS	123.149.076.434	219.827.370.599
51 GASTOS DE ADMINISTRACIÓN Y OPERACIÓN	120.385.523.932	118.583.361.239
5101 SUELDOS Y SALARIOS	35.518.899.735	31.669.708.877
5102 CONTRIBUCIONES IMPUTADAS	1.869.255.900	410.655.100
5103 CONTRIBUCIONES EFECTIVAS	15.508.620.740	14.829.930.270
5104 APORTES SOBRE LA NÓMINA	2.462.018.600	2.468.708.800
5107 PRESTACIONES SOCIALES	25.916.744.187	24.496.703.379
5108 GASTOS DE PERSONAL DIVERSOS	201.820.318	1.154.107.991
5111 GENERALES	38.908.164.452	43.553.244.145
5120 IMPUESTOS, CONTRIBUCIONES Y TASAS	0	302.677
53 DETERIORO, DEPRECIACIONES, AMORTIZACIONES Y PROVISIONES	2.333.905.135	100.192.600.280
5347 DETERIORO DE CUENTAS POR COBRAR	167.051.787	246.922.490
5360 DEPRECIACIÓN DE PROPIEDADES, PLANTA Y EQUIPO	1.551.111.387	1.491.720.650
5366 AMORTIZACIÓN DE ACTIVOS INTANGIBLES	145.452.087	283.237.676
5368 PROVISIÓN LITIGIOS Y DEMANDAS	470.289.874	98.170.719.464

SECRETARIA DISTRITAL DE GOBIERNO
ESTADO DE RESULTADOS
DE 1 A 30 DE NOVIEMBRE DE 2020
(Cifras en Pesos)

	30-11-2020	30-11-2019
55 GASTO PÚBLICO SOCIAL	88.195.562	125.476.313
5507 DESARROLLO COMUNITARIO Y BIENESTAR SOCIAL	88.195.562	125.476.313
57 OPERACIONES INTERINSTITUCIONALES	326.683.491	839.031.396
5720 OPERACIONES DE ENLACE	326.683.491	839.031.396
58 OTROS GASTOS	14.768.314	86.901.371
5802 COMISIONES	5.993.422	5.228.244
5804 FINANCIEROS	4.188.582	12.697.144
5890 GASTOS DIVERSOS	4.586.310	68.588.836
5893 DEVOLUCIONES Y DESCUENTOS INGRESOS FISCALES	0	387.147
EXCEDENTE (DÉFICIT) OPERACIONAL	-2.718.276.568	-95.941.976.442
48 OTROS INGRESOS	1.007.269.057	185.281.113.800
4808 INGRESOS DIVERSOS	1.007.269.057	185.281.113.800
EXCEDENTE O DÉFICIT NO OPERACIONAL	1.007.269.057	185.281.113.800
EXCEDENTE O DÉFICIT DE ACTIVIDADES ORDINARIAS	-1.711.007.511	89.339.137.358
EXCEDENTE (DÉFICIT) DEL EJERCICIO	-1.711.007.511	89.339.137.358


JOSÉ DAVID RIVEROS NAMÉN
 C.C. 1.136.880.157
 SECRETARIO DISTRITAL DE GOBIERNO



TATIANA PIÑEROS LAVERDE
 C.C. 1.018.503.593
 DIRECTORA FINANCIERA


PATRICIA ANDREA AYALA BELTRÁN
 C.C. 52.934.818
 CONTADOR T.P. No. 221229 -T


**LOS SUSCRITOS REPRESENTANTE LEGAL, DIRECTORA FINANCIERA Y CONTADORA
DE LA SECRETARÍA DISTRITAL DE GOBIERNO****CERTIFICAN QUE:**

- a.) Los saldos presentados en los Estados Financieros de la Secretaría Distrital de Gobierno, con corte a 30 de noviembre de 2020, fueron tomados fielmente de los libros de contabilidad;
- b.) La contabilidad se elaboró conforme al Marco normativo para entidades de gobierno;
- c.) Se han verificado las afirmaciones contenidas en los estados financieros y la información revelada refleja en forma fidedigna la situación financiera, el resultado del periodo, y los cambios en el patrimonio; y
- d.) Se dio cumplimiento al Control Interno en cuanto a la correcta preparación y presentación de los Estados Financieros libres de errores significativos.


La presente certificación se expide en Bogotá D.C., a los treinta y un (31) días del mes de diciembre del año dos mil veinte (2020).



JOSÉ DAVID RIVEROS NAMEN
Secretario Distrital de Gobierno (E)
C.C. 1.136.880.157



TATIANA PIÑEROS LAVERDE
Directora Financiera
C.C. 1.018.503.593



PATRICIA ANDREA AYALA BELTRÁN
Contador T.P. 221229 – T
C.C. 52.934.818


DEPARTAMENTO CUNDINAMARCA
 MUNICIPIO BOGOTÁ DISTRITO CAPITAL
 ENTIDAD SECRETARÍA DISTRITAL DE GOBIERNO
 CODIGO: 210111001110
 FECHA DE CORTE: 30/11/2020


Cifras en pesos

Código Contable Subcuenta	Nombre de la Subcuenta	Código Entidad Reciproca	Nombre Entidad Reciproca	Valor Corriente	Valor No Corriente
4.4.28.07	BIENES RECIBIDOS SIN CONTRAPRESTACION	225711001	IDIGER	0	72.130.943
4.7.05.08	FUNCIONAMIENTO	210111001111	SECRETARÍA DISTRITAL DE HACIENDA	0	86.782.945.015
4.7.05.10	INVERSIÓN	210111001111	SECRETARÍA DISTRITAL DE HACIENDA	0	32.518.023.442
4.7.22.90	OTRAS OPERACIONES SIN FLUJO DE EFECTIVO	210111001111	SECRETARÍA DISTRITAL DE HACIENDA	0	768.271.659
4.8.08.90	OTROS INGRESOS ORDINARIOS	210111001137	SECRETARÍA DISTRITAL DE SEGURIDAD	0	178.016.680
5.1.03.03	COTIZACIONES A SEGURIDAD SOCIAL EN SALUD	923272791	ADMINISTRADORA DE LOS RECURSOS DEL SISTEMA GENERAL DE SEGURIDAD SOCIAL EN SALUD	0	41.248.400
5.1.04.01	APORTES AL ICBF	23900000	INSTITUTO COLOMBIANO DE BIENESTAR FAMILIAR - ICBF	0	1.476.715.200
5.1.04.02	APORTES AL SENA	26800000	SERVICIO NACIONAL DE APRENDIZAJE - SENA	0	225.903.500
5.1.04.03	APORTES A ESAP	22000000	ESCUELA SUPERIOR DE ADMINISTRACION PÚBLICA	0	266.787.400
5.1.04.04	INSTITUTOS TECNICOS	22000000	ESCUELA SUPERIOR DE ADMINISTRACION PÚBLICA	0	492.612.500
5.1.11.17	SERVICIOS PUBLICOS	234011001	EMPRESA DE ACUEDUCTO Y ALCANTARILLADO DE BOGOTÁ	0	2.945.738
5.1.11.17	SERVICIOS PUBLICOS	234111001	EMPRESA DE TELECOMUNICACIONES DE BOGOTÁ	0	503.418.500
5.7.20.80	RECAUDOS	210111001111	SECRETARÍA DISTRITAL DE HACIENDA	0	326.683.491


JOSÉ DAVID RIVEROS NAMEN
 C.C. 1.136.880.157

SECRETARIO DISTRITAL DE GOBIERNO


TATIANA PINEROS LAVÈRDE
 C.C. 1.018.503.593
 DIRECTORA FINANCIERA


PATRICIA ANDREA AYALA BELTRÁN
 C.C. 52.934.818
 CONTADOR T.P. No. 221229 -T