



MEMORANDO

430

Bogotá, D.C. 21 de septiembre de 2021

PARA: LUIS ERNESTO GÓMEZ LONDOÑO
Secretario Distrital de Gobierno

DE: DIRECTORA FINANCIERA

ASUNTO: Solicitud firma Estados Contables a 31 de agosto de 2021

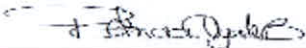

Con el fin de dar cumplimiento a la Resolución 706 de 2017 y sus modificaciones expedidas por la Contaduría General de la Nación, respecto a la generación y reporte de los Estados Contables, comedidamente me permito remitir un (1) ejemplar en original con corte a 31 de agosto de 2021, para su correspondiente aprobación y firma.

Cualquier inquietud gustosamente será atendida.

Atentamente,


TATIANA PIÑEROS LAVERDE

Anexo: Lo anunciado


Funcionario o asesor	Nombre	Vo. Bo.	Fecha
Tramitó y proyectó: Contador	Patricia Andrea Ayala Beltrán		21/09/2021
Revisó y aprobó: Directora Financiera	Tatiana Piñeros Laverde		21/09/2021
Aprobó: Subsecretaria de Gestión Institucional	Ana María Aristizabal Osorio		21/09/2021

Los arriba firmantes declaramos que hemos revisado el presente documento y lo encontramos ajustado a las normas y disposiciones legales vigentes y por lo tanto, bajo nuestra responsabilidad, lo presentamos para la firma del Secretario Distrital de Gobierno.

**LOS SUSCRITOS REPRESENTANTE LEGAL, DIRECTORA FINANCIERA Y CONTADORA
DE LA SECRETARÍA DISTRITAL DE GOBIERNO****CERTIFICAN QUE:**

- a.) Los saldos presentados en los Estados Financieros de la Secretaría Distrital de Gobierno, con corte a 31 de agosto de 2021, fueron tomados fielmente de los libros de contabilidad;
- b.) La contabilidad se elaboró conforme al Marco normativo para entidades de gobierno;
- c.) Se han verificado las afirmaciones contenidas en los estados financieros y la información revelada refleja en forma fidedigna la situación financiera, el resultado del periodo, y los cambios en el patrimonio; y
- d.) Se dio cumplimiento al Control Interno en cuanto a la correcta preparación y presentación de los Estados Financieros libres de errores significativos.

La presente certificación se expide en Bogotá D.C., a los veintiún (21) días del mes de septiembre del año dos mil veintiuno (2021).



LUIS ERNESTO GOMEZ LONDOÑO
Secretario Distrital de Gobierno
C.C. 80.182.005

21



TATIANA PIÑEROS LAVERDE
Directora Financiera
C.C. 1.018.503.593



PATRICIA ANDREA AYALA BELTRÁN
Contador T.P. 221229 – T
C.C. 52.934.818

DEPARTAMENTO CUNDINAMARCA		CGN2015_001_SALDOS_Y_MOVIMIENTOS_CONVERGENCIA					
MUNICIPIO: BOGOTÁ DISTRITO CAPITAL							
ENTIDAD: SECRETARÍA DISTRITAL DE GOBIERNO							
CODIGO: 210111001110							
FECHA DE CORTE: 31/08/2021							
PERIODO DE MOVIMIENTO (1 al 31 de agosto de 2021)		EN PESOS					
CÓDIGO CONTABLE	NOMBRE	SALDO FINAL A 31 DE JULIO DE 2021	MOVIMIENTO DÉBITO	MOVIMIENTO CRÉDITO	SALDO FINAL A 31 DE AGOSTO DE 2021	SALDO FINAL CORRIENTE	SALDO FINAL NO CORRIENTE
100000	ACTIVOS	8.591.935.360	479.648.316	541.796.126	8.529.787.550	2.673.899.989	5.855.887.561
130000	CUENTAS POR COBRAR	2.310.203.937	25.724.773	69.576.144	2.266.352.566	2.177.320.137	89.032.429
131100	CONTRIBUCIONES, TASAS E INGRESOS NO TRIBUTARIOS	197.525.761	9.587.603	9.587.603	197.525.761	197.525.761	-
131102	Multas	179.269.105	9.587.603	9.587.603	179.269.105	179.269.105	-
131103	Intereses	18.256.656	-	-	18.256.656	18.256.656	-
138400	OTRAS CUENTAS POR COBRAR	2.911.711.514	16.137.170	59.988.541	2.867.860.143	2.867.860.143	-
138421	Indemnizaciones	904.826.548	-	-	904.826.548	904.826.548	-
138426	Pago por cuenta de terceros	208.942.990	16.137.170	59.414.697	165.665.463	165.665.463	-
138432	Responsabilidades fiscales	1.259.009.353	-	-	1.259.009.353	1.259.009.353	-
138435	Intereses de mora	116.022.159	-	573.844	115.448.315	115.448.315	-
138490	Otras cuentas por cobrar	422.910.464	-	-	422.910.464	422.910.464	-
138500	CUENTAS POR COBRAR DE DÍFICIL RECAUDO	89.032.429	-	-	89.032.429	-	89.032.429
138515	Contribuciones, tasas e ingresos no tributarios	87.232.429	-	-	87.232.429	-	87.232.429
138590	Otras cuentas por cobrar de difícil recaudo	1.800.000	-	-	1.800.000	-	1.800.000
138600	DETERIORO ACUMULADO DE CUENTAS POR COBRAR (CR)	888.065.767	-	-	888.065.767	888.065.767	-
138614	Contribuciones, tasas e ingresos no tributarios	888.065.767	-	-	888.065.767	888.065.767	-
150000	INVENTARIOS	-	8.820.814	8.820.814	-	-	-
151000	MERCANCIAS EN EXISTENCIA	-	8.820.814	8.820.814	-	-	-
151004	Impresos y publicaciones	-	6.475.780	6.475.780	-	-	-
151090	Otras mercancías en existencia	-	2.345.034	-	-	-	-
160000	PROPIEDADES, PLANTA Y EQUIPO	4.424.571.005	112.953.794	241.802.628	4.295.722.171	-	4.295.722.171
163500	BIENES MUEBLES EN BODEGA	65.485.119	-	34.301.729	31.183.390	-	31.183.390
163504	Equipos de comunicación y computación	65.485.119	-	34.301.729	31.183.390	-	31.183.390
163700	PROPIEDADES, PLANTA Y EQUIPO NO EXPLOTADOS	336.601.562	38.176.442	40.475.623	334.302.381	-	334.302.381
163707	Maquinaria y equipo	10.857.143	-	-	10.857.143	-	10.857.143
163709	Muebles, enseres y equipo de oficina	174.039.934	31.735.430	-	205.775.364	-	205.775.364
163710	Equipos de comunicación y computación	151.704.485	6.441.012	40.475.623	117.669.874	-	117.669.874
164000	EDIFICACIONES	1.002.966.539	-	-	1.002.966.539	-	1.002.966.539
164027	Edificaciones pendientes de legalizar	1.002.966.539	-	-	1.002.966.539	-	1.002.966.539
165500	MAQUINARIA Y EQUIPO	92.400.842	-	-	92.400.842	-	92.400.842
165511	Herramientas y accesorios	22.147.366	-	-	22.147.366	-	22.147.366
165590	Otra maquinaria y equipo	70.253.476	-	-	70.253.476	-	70.253.476
166500	MUEBLES, ENSERES Y EQUIPO DE OFICINA	1.237.661.154	-	31.735.430	1.205.925.724	-	1.205.925.724
166501	Muebles y enseres	259.588.470	-	31.735.430	227.853.040	-	227.853.040
166502	Equipo y máquina de oficina	978.072.684	-	-	978.072.684	-	978.072.684
167000	EQUIPOS DE COMUNICACIÓN Y COMPUTACIÓN	6.538.073.145	74.777.352	6.441.012	6.606.409.485	-	6.606.409.485
167002	Equipo de computación	6.538.073.145	74.777.352	6.441.012	6.606.409.485	-	6.606.409.485
167500	EQUIPOS DE TRANSPORTE, TRACCIÓN Y ELEVACIÓN	918.700.824	-	-	918.700.824	-	918.700.824
167502	Terrestre	918.700.824	-	-	918.700.824	-	918.700.824
168000	EQUIPOS DE COMEDOR, COCINA, DESPENSA Y HOTELERÍA	8.157.442	-	-	8.157.442	-	8.157.442
168090	Otros equipos de comedor, cocina, despensa y hotelería	8.157.442	-	-	8.157.442	-	8.157.442
168500	DEPRECIACIÓN ACUMULADA DE PROPIEDADES, PLANTA Y EQUIPO (CR)	5.775.475.622	-	128.848.834	5.904.324.456	-	5.904.324.456
168501	Edificaciones	448.871.301	-	1.671.611	448.542.912	-	448.542.912
168504	Maquinaria y equipo	56.884.370	-	403.845	57.288.215	-	57.288.215
168506	Muebles, enseres y equipo de oficina	658.142.909	-	11.859.368	670.002.277	-	670.002.277

DEPARTAMENTO CUNDINAMARCA CGN2015_001_SALDOS_Y_MOVIMIENTOS_CONVERGENCIA
MUNICIPIO: BOGOTÁ DISTRITO CAPITAL
ENTIDAD: SECRETARÍA DISTRITAL DE GOBIERNO
CODIGO: 210111001110
FECHA DE CORTE: 31/08/2021
PERIODO DE MOVIMIENTO (1 al 31 de agosto de 2021)

EN PESOS

CÓDIGO CONTABLE	NOMBRE	SALDO FINAL A 31 DE JULIO DE 2021	MOVIMIENTO DÉBITO	MOVIMIENTO CRÉDITO	SALDO FINAL A 31 DE AGOSTO DE 2021	SALDO FINAL CORRIENTE	SALDO FINAL NO CORRIENTE
168507	Equipos de comunicación y computación	- 4.187.548.858	-	109.897.673	- 4.297.446.531	-	4.297.446.531
168508	Equipos de transporte, tracción y elevación	- 423.846.091	-	4.948.359	- 428.794.450	-	428.794.450
168509	Equipos de comedor, cocina, despensa y hotelería	- 2.182.093	-	67.978	- 2.250.071	-	2.250.071
190000	OTROS ACTIVOS	1.857.160.418	332.148.935	221.596.540	1.967.712.813	496.579.852	1.471.132.961
190200	A LARGO PLAZO	1.463.957.860	374.860	-	1.464.332.720	-	1.464.332.720
190204	Encargos fiduciarios	1.463.957.860	374.860	-	1.464.332.720	-	1.464.332.720
190500	BIENES Y SERVICIOS PAGADOS POR ANTICIPADO	191.579.400	331.774.075	208.373.623	314.979.852	314.979.852	-
190501	Seguros	191.579.400	331.774.075	208.373.623	314.979.852	314.979.852	-
190600	AVANCES Y ANTICIPOS ENTREGADOS	181.600.000	-	-	181.600.000	181.600.000	-
190604	Anticipos para Adquisición de Bienes y Servicios	181.600.000	0	0	181.600.000	181.600.000	0
197000	ACTIVOS INTANGIBLES	567.718.763	-	-	567.718.763	-	567.718.763
197007	Licencias	567.718.763	-	-	567.718.763	-	567.718.763
197500	AMORTIZACIÓN ACUMULADA DE ACTIVOS INTANGIBLES (CR)	- 547.695.605	-	13.222.917	- 560.918.522	-	560.918.522
197507	Licencias	- 547.695.605	-	13.222.917	- 560.918.522	-	560.918.522
200000	PASIVOS	28.961.893.954	13.997.087.531	17.026.960.232	31.991.766.655	27.512.658.582	4.479.108.073
240000	CUENTAS POR PAGAR	1.918.682.543	7.510.677.995	9.094.121.439	3.502.125.987	3.502.125.987	-
240100	ADQUISICIÓN DE BIENES Y SERVICIOS NACIONALES	34.835.200	3.097.156.567	3.601.587.906	539.266.539	539.266.539	-
240101	Bienes y servicios	16.768.653	1.687.352.393	1.693.249.830	22.666.090	22.666.090	-
240102	Proyectos de inversión	18.066.547	1.409.804.174	1.908.338.076	516.600.449	516.600.449	-
242400	DESCUENTOS DE NÓMINA	-	440.061.492	440.061.492	-	-	-
242401	Aportes fondos pensionales	-	10.833.333	10.833.333	-	-	-
242404	Sindicatos	-	6.465.399	6.465.399	-	-	-
242405	Cooperativas	-	376.571.315	376.571.315	-	-	-
242407	Libranzas	-	567.100	567.100	-	-	-
242408	Contratos de medicina prepagada	-	12.782.035	12.782.035	-	-	-
242411	Embargos judiciales	-	5.592.310	5.592.310	-	-	-
242413	Cuentas AFC	-	27.250.000	27.250.000	-	-	-
243600	RETENCIÓN EN LA FUENTE E IMPUESTO DE TIMBRE	94.525.609	481.236.650	534.544.830	147.833.789	147.833.789	-
243603	Honorarios	-	3.188.500	3.188.500	-	-	-
243605	Servicios	844.797	42.706.392	41.861.595	-	-	-
243608	Compras	39.021	2.247.043	2.434.908	226.886	226.886	-
243615	Rentas de trabajo	27.731.287	182.141.497	199.970.462	45.560.252	45.560.252	-
243625	Impuesto a las ventas retenido por consignar	1.905.370	33.940.523	34.699.338	2.664.185	2.664.185	-
243627	Retención de impuesto de industria y comercio por compras	16.082.002	44.396.286	53.459.161	25.144.877	25.144.877	-
243690	Otras retenciones	47.923.132	172.616.409	198.930.866	74.237.589	74.237.589	-
249000	OTRAS CUENTAS POR PAGAR	1.789.321.734	3.492.223.286	4.517.927.211	2.815.025.659	2.815.025.659	-
249034	Aportes a escuelas industriales, institutos técnicos	-	78.095.600	78.095.600	-	-	-
249050	Aportes al ICBFy SENA	-	182.096.200	182.096.200	-	-	-
249051	Servicios públicos	2.055.110	19.247.692	18.752.891	1.560.109	1.560.109	-
249053	Comisiones	19.511.743	18.742.998	18.742.998	19.511.743	19.511.743	-
249054	Honorarios	1.767.754.881	3.194.040.796	4.220.239.722	2.793.953.807	2.793.953.807	-
250000	BENEFICIOS A LOS EMPLEADOS	20.333.731.586	6.486.409.536	7.932.838.793	21.780.160.843	17.301.052.770	4.479.108.073
251100	BENEFICIOS A LOS EMPLEADOS A CORTO PLAZO	15.854.623.513	6.486.409.536	7.932.838.793	17.301.052.770	17.301.052.770	-
251101	Nómina por pagar	-	4.303.105.310	4.716.683.319	413.578.009	413.578.009	-
251102	Cesantías	2.576.450.296	36.975.503	423.092.065	2.962.566.858	2.962.566.858	-
251103	Intereses sobre cesantías	269.256.177	4.437.060	50.726.065	315.545.182	315.545.182	-
251104	Vacaciones	7.762.517.171	97.664.853	208.049.631	7.872.901.949	7.872.901.949	-
251105	Prima de vacaciones	1.979.678.838	108.321.247	208.049.631	2.079.407.222	2.079.407.222	-

DEPARTAMENTO CUNDINAMARCA		CGN2015_001_SALDOS_Y_MOVIMIENTOS_CONVERGENCIA					
MUNICIPIO: BOGOTÁ DISTRITO CAPITAL							
ENTIDAD: SECRETARÍA DISTRITAL DE GOBIERNO							
CODIGO: 210111001110							
FECHA DE CORTE: 31/08/2021							
PERIODO DE MOVIMIENTO (1 al 31 de agosto de 2021)		EN PESOS					
CÓDIGO CONTABLE	NOMBRE	SALDO FINAL A 31 DE JULIO DE 2021	MOVIMIENTO DÉBITO	MOVIMIENTO CRÉDITO	SALDO FINAL A 31 DE AGOSTO DE 2021	SALDO FINAL CORRIENTE	SALDO FINAL NO CORRIENTE
251107	Prima de navidad	2.321.121.921	40.086.861	416.099.262	2.697.134.322	2.697.134.322	-
251111	Aportes a riesgos laborales	-	115.907.100	115.907.100	-	-	-
251115	Capacitación, bienestar social y estímulos	1.817.052	77.560.802	75.743.750	-	-	-
251122	Aportes a fondos pensionales - empleador	-	855.383.100	855.383.100	-	-	-
251123	Aportes a seguridad social en salud - empleador	5.070.800	638.928.800	638.928.800	5.070.800	5.070.800	-
251124	Aportes a cajas de compensación familiar	-	208.038.900	208.038.900	-	-	-
251125	Incapacidades	264.878.038	-	16.137.170	281.015.208	281.015.208	-
251190	Otros beneficios a los empleados a corto plazo	673.833.220	-	-	673.833.220	673.833.220	-
251200	BENEFICIOS A LOS EMPLEADOS A LARGO PLAZO	4.479.108.073	-	-	4.479.108.073	-	4.479.108.073
251204	Cesantías retroactivas	1.609.935.876	-	-	1.609.935.876	-	1.609.935.876
251290	Otros beneficios a los empleados a largo plazo	2.869.172.197	-	-	2.869.172.197	-	2.869.172.197
270000	PASIVOS ESTIMADOS	6.709.479.825	-	-	6.709.479.825	6.709.479.825	-
270100	LITIGIOS Y DEMANDAS	6.709.479.825	-	-	6.709.479.825	6.709.479.825	-
270103	Administrativas	5.367.809.841	-	-	5.367.809.841	5.367.809.841	-
270190	Otros litigios y demandas	1.341.669.984	-	-	1.341.669.984	1.341.669.984	-
300000	PATRIMONIO	-	16.131.921.403	1.519.560	-	-	16.126.761.844
310000	PATRIMONIO DE LAS ENTIDADES DE GOBIERNO	-	16.131.921.403	1.519.560	-	-	16.126.761.844
310500	CAPITAL FISCAL	-	35.221.580.795	-	-	-	35.221.580.795
310506	Capital fiscal	-	35.221.580.795	-	-	-	35.221.580.795
310900	RESULTADOS DE EJERCICIOS ANTERIORES	-	19.089.659.392	1.519.560	-	-	19.094.818.951
310901	Utilidades o excedentes acumulados	86.541.241.167	-	-	86.541.241.167	-	86.541.241.167
310902	Pérdida o déficit acumulado	-	67.451.581.775	1.519.560	-	-	67.446.422.216
400000	INGRESOS	90.949.942.596	-	13.701.113.449	104.651.056.045	-	104.651.056.045
410000	INGRESOS FISCALES	11.268.351	-	9.587.603	20.855.954	-	20.855.954
411000	NO TRIBUTARIOS	11.268.351	-	9.587.603	20.855.954	-	20.855.954
411002	Multas	11.268.351	-	9.587.603	20.855.954	-	20.855.954
440000	TRANSFERENCIAS	200.000.000	0	0	200.000.000	0	200.000.000
442800	OTRAS TRANSFERENCIAS	200.000.000	0	0	200.000.000	0	200.000.000
442808	Donaciones	200.000.000	0	0	200.000.000	0	200.000.000
470000	OPERACIONES INTERINSTITUCIONALES	89.968.123.902	-	13.691.525.846	103.659.649.748	-	103.659.649.748
470500	FONDOS RECIBIDOS	89.857.429.623	-	13.691.525.846	103.548.955.469	-	103.548.955.469
470508	Funcionamiento	63.995.050.270	-	8.533.073.443	72.528.123.713	-	72.528.123.713
470510	Inversión	25.862.379.353	-	5.158.452.403	31.020.831.756	-	31.020.831.756
472200	OPERACIONES SIN FLUJO DE EFECTIVO	110.694.279	-	-	110.694.279	-	110.694.279
472290	Otras operaciones sin flujo de efectivo	110.694.279	-	-	110.694.279	-	110.694.279
480000	OTROS INGRESOS	770.550.343	-	-	770.550.343	-	770.550.343
480800	INGRESOS DIVERSOS	770.362.750	-	-	770.362.750	-	770.362.750
480826	Recuperaciones	735.952.227	-	-	735.952.227	-	735.952.227
480829	Responsabilidades fiscales	34.315.286	-	-	34.315.286	-	34.315.286
480890	Otros Ingresos Ordinarios	95.237	-	-	95.237	-	95.237
483000	REVERSION DE LAS PERDIDAS POR DETERIORO DE VALOR	187.593	-	-	187.593	-	187.593
483002	Cuentas por cobrar	187.593	-	-	187.593	-	187.593
500000	GASTOS	95.187.979.787	16.817.615.452	19.321.933	111.986.273.306	-	111.986.273.306
510000	GASTOS DE ADMINISTRACIÓN Y OPERACIÓN	90.357.084.207	16.578.403.745	19.321.933	106.916.166.019	-	106.916.166.019
510100	SUELDOS Y SALARIOS	25.402.564.180	3.929.371.111	-	29.331.935.291	-	29.331.935.291
510101	Sueldos	22.768.677.584	3.628.981.463	-	26.397.659.047	-	26.397.659.047
510103	Horas extras y festivos	280.930.722	76.937.506	-	357.868.230	-	357.868.230
510105	Gastos de representación	829.955.952	125.058.000	-	955.013.952	-	955.013.952

18

DEPARTAMENTO CUNDINAMARCA		CGN2015_001_SALDOS_Y_MOVIMIENTOS_CONVERGENCIA					
MUNICIPIO: BOGOTÁ DISTRITO CAPITAL							
ENTIDAD: SECRETARÍA DISTRITAL DE GOBIERNO							
CODIGO: 21011001110							
FECHA DE CORTE: 31/08/2021							
PERIODO DE MOVIMIENTO (1 al 31 de agosto de 2021)							
		EN PESOS					
CÓDIGO CONTABLE	NOMBRE	SALDO FINAL A 31 DE JULIO DE 2021	MOVIMIENTO DÉBITO	MOVIMIENTO CRÉDITO	SALDO FINAL A 31 DE AGOSTO DE 2021	SALDO FINAL CORRIENTE	SALDO FINAL NO CORRIENTE
510119	Bonificaciones	1.517.104.393	97.531.380	-	1.614.635.773	-	1.614.635.773
510123	Auxilio de transporte	3.637.180	532.270	-	4.169.450	-	4.169.450
510160	Subsidio de alimentación	2.258.349	330.490	-	2.588.839	-	2.588.839
510200	CONTRIBUCIONES IMPUTADAS	121.074.810	18.927.757	-	140.002.567	-	140.002.567
510201	Incapacidades	121.074.810	18.927.757	0	140.002.567	0	140.002.567
510300	CONTRIBUCIONES EFECTIVAS	10.439.398.700	1.837.576.900	-	12.276.975.600	-	12.276.975.600
510302	Aportes a cajas de compensación familiar	1.414.020.300	208.038.900	-	1.622.059.200	-	1.622.059.200
510303	Coizaciones a seguridad social en salud	3.567.207.000	638.928.800	-	4.206.135.800	-	4.206.135.800
510305	Coizaciones a riesgos laborales	689.339.200	135.226.100	-	824.565.300	-	824.565.300
510306	Coizaciones a entidades administradoras del régimen de prima media	4.768.832.200	855.383.100	-	5.624.215.300	-	5.624.215.300
510400	APORTES SOBRE LA NÓMINA	1.768.337.700	260.191.800	-	2.028.529.500	-	2.028.529.500
510401	Aportes al ICBF	1.060.595.800	156.044.200	-	1.216.640.000	-	1.216.640.000
510402	Aportes al SENA	177.014.500	26.052.000	-	203.066.500	-	203.066.500
510403	Aportes ESAP	177.014.500	26.052.000	-	203.066.500	-	203.066.500
510404	Aportes a escuelas industriales e institutos técnicos	353.712.900	52.043.600	-	405.756.500	-	405.756.500
510700	PRESTACIONES SOCIALES	20.901.687.159	2.356.129.073	-	23.257.816.232	-	23.257.816.232
510701	Vacaciones	2.328.226.405	208.049.631	-	2.536.276.036	-	2.536.276.036
510702	Cesantías	2.716.842.539	423.092.065	-	3.139.934.604	-	3.139.934.604
510703	Intereses a las cesantías	790.938.065	50.726.065	-	841.664.130	-	841.664.130
510704	Prima de vacaciones	1.570.541.448	208.049.631	-	1.778.591.079	-	1.778.591.079
510705	Prima de navidad	2.375.490.454	416.099.262	-	2.791.589.716	-	2.791.589.716
510706	Prima de servicios	5.392.076.113	2.404.288	-	5.394.480.401	-	5.394.480.401
510707	Bonificación especial de recreación	70.566.172	9.184.141	-	79.750.313	-	79.750.313
510790	Otras primas	5.657.005.963	1.038.523.990	-	6.695.529.953	-	6.695.529.953
510800	GASTOS DE PERSONAL DIVERSOS	102.330.736	110.656.041	1.817.052	211.169.725	-	211.169.725
510803	Capacitación, bienestar social y estímulos	102.330.736	110.656.041	1.817.052	211.169.725	-	211.169.725
511100	GENERALES	31.621.690.922	8.065.551.063	17.504.881	39.669.737.104	-	39.669.737.104
511113	Vigilancia y seguridad	598.199.832	126.070.150	-	724.269.982	-	724.269.982
511114	Materiales y suministros	264.082.594	109.701.116	15.508.241	358.275.469	-	358.275.469
511115	Mantenimiento	681.837.983	394.839.583	-	1.076.677.566	-	1.076.677.566
511117	Servicios públicos	119.915.155	19.909.421	1.996.640	137.827.936	-	137.827.936
511118	Arrendamiento	93.991.222	32.482.430	-	126.473.652	-	126.473.652
511120	Publicidad y propaganda	3.822.554	0	0	3.822.554	0	3.822.554
511121	Impresos, publicaciones, suscripciones y afiliaciones	4.266.354	-	-	4.266.354	-	4.266.354
511123	Comunicaciones y transporte	2.685.118.798	338.596.736	-	3.023.715.534	-	3.023.715.534
511125	Seguros generales	241.240.847	205.886.400	-	447.127.247	-	447.127.247
511127	Promoción y divulgación	5.236.000	-	-	5.236.000	-	5.236.000
511131	Materiales de educación	323.560.620	-	-	323.560.620	-	323.560.620
511133	Seguridad industrial	200.000.000	-	-	200.000.000	-	200.000.000
511146	Combustibles y lubricantes	39.537.462	18.625.047	-	58.162.509	-	58.162.509
511149	Servicios de aseo, cafetería, restaurante y lavandería	375.345.945	215.147.092	-	590.493.037	-	590.493.037
511154	Organización de eventos	340.864.263	-	-	340.864.263	-	340.864.263
511155	Elementos de aseo, lavandería y cafetería	920.769	-	-	920.769	-	920.769
511158	Videos	17.327.175	0	0	17.327.175	0	17.327.175
511159	Licencias y salvoconductos	15.873.001	0	0	15.873.001	0	15.873.001
511165	Intangibles	3.070.845.149	1.015.208.040	-	4.086.053.189	-	4.086.053.189
511173	Interventorías, Auditorías y Evaluaciones	18.304.461	0	0	18.304.461	0	18.304.461
511179	Honorarios	20.075.393.450	5.025.127.827	-	25.100.521.277	-	25.100.521.277

DEPARTAMENTO	CUNDINAMARCA	CGN2015_001_SALDOS_Y_MOVIMIENTOS_CONVERGENCIA
MUNICIPIO:	BOGOTÁ DISTRITO CAPITAL	
ENTIDAD:	SECRETARÍA DISTRITAL DE GOBIERNO	
CODIGO:	210111001110	
FECHA DE CORTE:	31/08/2021	
PERIODO DE MOVIMIENTO	(1 al 31 de agosto de 2021)	EN PESOS


CÓDIGO CONTABLE	NOMBRE	SALDO FINAL A 31 DE JULIO DE 2021	MOVIMIENTO DÉBITO	MOVIMIENTO CRÉDITO	SALDO FINAL A 31 DE AGOSTO DE 2021	SALDO FINAL CORRIENTE	SALDO FINAL NO CORRIENTE
511180	Servicios	2.446.007.288	563.957.221	-	3.009.964.509	-	3.009.964.509
530000	DETERIORO, DEPRECIACIONES, AMORTIZACIONES Y PROVISIONES	4.512.289.391	142.071.751	-	4.654.361.142	-	4.654.361.142
534700	DETERIORO DE CUENTAS POR COBRAR	52.423.875	-	-	52.423.875	-	52.423.875
534714	Contribuciones, tasas e ingresos no tributarios	880.726	-	-	880.726	-	880.726
534790	Otras cuentas por cobrar	51.543.149	-	-	51.543.149	-	51.543.149
536000	DEPRECIACIÓN DE PROPIEDADES, PLANTA Y EQUIPO	943.475.668	128.848.834	-	1.072.324.502	-	1.072.324.502
536001	Edificaciones	11.701.277	1.671.611	-	13.372.888	-	13.372.888
536004	Maquinaria y equipo	2.644.917	403.845	-	3.048.762	-	3.048.762
536006	Muebles, enseres y equipos de oficina	81.658.268	11.859.368	-	93.517.636	-	93.517.636
536007	Equipo de comunicación y computación	773.836.682	109.897.673	-	883.734.355	-	883.734.355
536008	Equipo de transporte, tracción y elevación	73.158.678	4.948.359	-	78.107.037	-	78.107.037
536009	Equipo de comedor cocina despensa y hotelería	475.846	67.978	-	543.824	-	543.824
536600	AMORTIZACIÓN DE ACTIVOS INTANGIBLES	92.560.419	13.222.917	-	105.783.336	-	105.783.336
536605	Licencias	92.560.419	13.222.917	-	105.783.336	-	105.783.336
536800	PROVISIÓN LITIGIOS Y DEMANDAS	3.423.829.429	-	-	3.423.829.429	-	3.423.829.429
536803	Administrativas	1.897.996.145	-	-	1.897.996.145	-	1.897.996.145
536890	Otros litigios y demandas	1.525.833.284	-	-	1.525.833.284	-	1.525.833.284
550000	GASTO PÚBLICO SOCIAL	69.444.724	8.820.814	-	78.265.538	-	78.265.538
550700	DESARROLLO COMUNITARIO Y BIENESTAR SOCIAL	69.444.724	8.820.814	-	78.265.538	-	78.265.538
550706	Asignación de bienes y servicios	69.444.724	8.820.814	-	78.265.538	-	78.265.538
570000	OPERACIONES INTERINSTITUCIONALES	173.828.830	69.002.300	-	242.831.130	-	242.831.130
572000	OPERACIONES DE ENLACE	173.828.830	69.002.300	-	242.831.130	-	242.831.130
572080	Recaudos	173.828.830	69.002.300	-	242.831.130	-	242.831.130
580000	OTROS GASTOS	75.332.635	19.316.842	-	94.649.477	-	94.649.477
580200	COMISIONES	73.912.959	18.742.998	-	92.655.957	-	92.655.957
580237	Comisiones sobre recursos entregados en administración	73.912.959	18.742.998	-	92.655.957	-	92.655.957
580400	FINANCIEROS	19.937	573.844	-	593.781	-	593.781
580423	Pérdida por baja en cuentas por cobrar	19.937	573.844	-	593.781	-	593.781
589000	GASTOS DIVERSOS	1.399.739	-	-	1.399.739	-	1.399.739
589017	Pérdidas en siniestros	1.162.309	-	-	1.162.309	-	1.162.309
589019	Baja en cuentas de activos no financieros	237.430	-	-	237.430	-	237.430
810000	ACTIVOS CONTINGENTES	16.926.397.199	-	-	16.926.397.199	-	16.926.397.199
812000	LITIGIOS Y MECANISMOS ALTERNATIVOS DE SOLUCIÓN DE CONFLICTOS	16.396.337.051	-	-	16.396.337.051	-	16.396.337.051
812090	Otros litigios y mecanismos alternativos de solución de conflictos	16.396.337.051	-	-	16.396.337.051	-	16.396.337.051
819000	OTROS ACTIVOS CONTINGENTES	530.060.148	-	-	530.060.148	-	530.060.148
819090	Otros activos contingentes	530.060.148	-	-	530.060.148	-	530.060.148
830000	DEUDORAS DE CONTROL	309.470.528	-	-	309.470.528	-	309.470.528
831500	Activos retirados	193.482.046	-	-	193.482.046	-	193.482.046
831510	Propiedades, planta y equipo	193.482.046	-	-	193.482.046	-	193.482.046
836100	RESPONSABILIDADES EN PROCESO	115.988.482	-	-	115.988.482	-	115.988.482
836101	Internas	15.758.726	-	-	15.758.726	-	15.758.726
836102	Ante autoridad competente	100.229.756	-	-	100.229.756	-	100.229.756
890000	DEUDORAS POR CONTRA (CR)	17.235.867.727	-	-	17.235.867.727	-	17.235.867.727
890500	DERECHOS CONTINGENTES POR CONTRA (CR)	16.926.397.199	-	-	16.926.397.199	-	16.926.397.199
890506	Litigios y mecanismos alternativos de solución de conflictos	16.396.337.051	-	-	16.396.337.051	-	16.396.337.051
890590	Otros activos contingentes por contra	530.060.148	-	-	530.060.148	-	530.060.148
891500	DEUDORAS DE CONTROL POR CONTRA (CR)	309.470.528	-	-	309.470.528	-	309.470.528

DEPARTAMENTO CUNDINAMARCA CGN2015_001_SALDOS_Y_MOVIMIENTOS_CONVERGENCIA
 MUNICIPIO: BOGOTÁ DISTRITO CAPITAL
 ENTIDAD: SECRETARÍA DISTRITAL DE GOBIERNO
 CODIGO: 210111001110
 FECHA DE CORTE: 31/08/2021
 PERIODO DE MOVIMIENTO (1 al 31 de agosto de 2021) EN PESOS

CÓDIGO CONTABLE	NOMBRE	SALDO FINAL A 31 DE JULIO DE 2021	MOVIMIENTO DÉBITO	MOVIMIENTO CRÉDITO	SALDO FINAL A 31 DE AGOSTO DE 2021	SALDO FINAL CORRIENTE	SALDO FINAL NO CORRIENTE
891506	Activos retirados	193.482.046	-	-	193.482.046	-	193.482.046
891521	Responsabilidades en proceso	115.988.482	-	-	115.988.482	-	115.988.482
910000	PASIVOS CONTINGENTES	29.302.549.292	-	-	29.302.549.292	-	29.302.549.292
912000	LITIGIOS Y MECANISMOS ALTERNATIVOS DE SOLUCIÓN DE CONFLICTOS	29.302.549.292	-	-	29.302.549.292	-	29.302.549.292
912004	Administrativos	29.201.000.691	-	-	29.201.000.691	-	29.201.000.691
912090	Otras Litigios y mecanismos alternativos de solución de conflictos	101.548.601	0	0	101.548.601	0	101.548.601
930000	ACREEDORAS DE CONTROL	8.411.005.692	-	-	8.411.005.692	-	8.411.005.692
930600	BIENES RECIBIDOS EN CUSTODIA	8.411.005.692	-	-	8.411.005.692	-	8.411.005.692
930617	Propiedades, planta y equipo	8.411.005.692	-	-	8.411.005.692	-	8.411.005.692
990000	ACREEDORAS POR CONTRA (DB)	37.713.554.984	-	-	37.713.554.984	-	37.713.554.984
990500	PASIVOS CONTINGENTES POR CONTRA (DB)	29.302.549.292	-	-	29.302.549.292	-	29.302.549.292
990505	Litigios y mecanismos alternativos de solución de conflictos	29.302.549.292	-	-	29.302.549.292	-	29.302.549.292
991500	ACREEDORAS DE CONTROL POR CONTRA (DB)	8.411.005.692	-	-	8.411.005.692	-	8.411.005.692
991502	Bienes recibidos en custodia	8.411.005.692	-	-	8.411.005.692	-	8.411.005.692
	SUMAS IGUALES	-	31.294.351.300	31.294.351.300	-	-	-


 LUIS ERNESTO GÓMEZ LONDOÑO
 C.C.80.812.005
 SECRETARIO DISTRITAL DE GOBIERNO


 TATIANA PIÑEROS LAVERDE
 C.C. 1.018.503.593
 DIRECTORA FINANCIERA


 PATRICIA ANDREA AYALA BELTRÁN
 C.C.52.934.818
 CONTADOR T.P. No. 221229 -T

SECRETARIA DISTRITAL DE GOBIERNO
ESTADO DE SITUACIÓN FINANCIERA
A 31 DE AGOSTO DE 2021
(Cifras en Pesos)

	31/08/2021	31/08/2020		31/08/2021	31/08/2020
1 ACTIVO			2 PASIVO		
CORRIENTE	2.673.899.989	2.574.547.831	CORRIENTE	27.512.658.582	29.247.208.194
11 EFECTIVO	0	0			
13 CUENTAS POR COBRAR	2.177.320.137	2.129.248.161	24 CUENTAS POR PAGAR	3.502.125.987	50.841.497
1311 CONTRIBUCIONES, TASAS E INGRESOS NO TRIBUTARIOS	197.525.761	198.389.075	2401 ADQUISICIÓN DE BIENES Y SERVICIOS NACIONALES	539.266.539	42.712.801
1384 OTRAS CUENTAS POR COBRAR	2.867.860.143	2.910.622.527	2424 DESCUENTOS DE NÓMINA	0	845.468
1386 DETERIORO ACUMULADO DE CUENTAS POR COBRAR (CR)	-888.065.767	-979.763.441	2436 RETENCIÓN EN LA FUENTE E IMPUESTO DE TIMBRE	147.833.789	3.539.130
19 OTROS ACTIVOS	496.579.852	445.299.670	2460 CRÉDITOS JUDICIALES	0	1.740.094
1905 BIENES Y SERVICIOS PAGADOS POR ANTICIPADO	314.979.852	445.299.670	2490 OTRAS CUENTAS POR PAGAR	2.815.025.659	2.004.004
1906 AVANCES Y ANTICIPOS ENTREGADOS	181.600.000	0	25 BENEFICIOS A LOS EMPLEADOS	17.301.052.770	25.816.108.221
NO CORRIENTE	5.855.887.561	5.616.704.848	2511 BENEFICIOS A LOS EMPLEADOS A CORTO PLAZO	17.301.052.770	25.816.108.221
13 CUENTAS POR COBRAR	89.032.429	89.691.815	27 PASIVOS ESTIMADOS	6.709.479.825	3.380.258.476
1385 CUENTAS POR COBRAR DE DÍFICIL RECAUDO	89.032.429	89.691.815	2701 LITIGIOS Y DEMANDAS	6.709.479.825	3.380.258.476
16 PROPIEDADES, PLANTA Y EQUIPO	4.295.722.171	5.131.697.947	NO CORRIENTE	4.479.108.073	3.413.641.580
1635 BIENES MUEBLES EN BODEGA	31.183.390	10.982.397	25 BENEFICIOS A LOS EMPLEADOS	4.479.108.073	3.413.641.580
1637 PROPIEDADES, PLANTA Y EQUIPO NO EXPLOTADOS	334.302.381	108.505.166	2512 BENEFICIOS A LOS EMPLEADOS A LARGO PLAZO	4.479.108.073	3.413.641.580
1640 EDIFICACIONES	1.002.966.539	1.002.966.539	TOTAL PASIVO	31.991.766.655	32.660.849.774
1655 MAQUINARIA Y EQUIPO	92.400.842	74.942.897			
1665 MUEBLES, ENSERES Y EQUIPO DE OFICINA	1.205.925.724	1.334.715.382	3 PATRIMONIO		
1670 EQUIPOS DE COMUNICACIÓN Y COMPUTACIÓN	6.606.409.485	6.117.198.939	31 PATRIMONIO DE LAS ENTIDADES DE GOBIERNO	-23.461.979.105	-24.469.597.095
1675 EQUIPOS DE TRANSPORTE, TRACCIÓN Y ELEVACIÓN	918.700.824	740.684.144	3105 CAPITAL FISCAL	-35.221.580.795	-35.221.580.795
1680 EQUIPOS DE COMEDOR, COCINA, DESPENSA Y HOTELERÍA	8.157.442	8.157.442	3109 RESULTADO DE EJERCICIOS ANTERIORES	19.094.818.951	8.585.730.126
1685 DEPRECIACIÓN ACUMULADA (CR)	-5.904.324.456	-4.266.454.959	3110 RESULTADO DEL EJERCICIO	-7.335.217.261	2.166.253.574
19 OTROS ACTIVOS	1.471.132.961	395.315.086	TOTAL PATRIMONIO	-23.461.979.105	-24.469.597.095
1902 PLAN DE ACTIVOS PARA BENEFICIOS A LOS EMPLEADOS A LARGO PLAZO	1.464.332.720	229.839.841			
1970 ACTIVOS INTANGIBLES	567.718.763	567.718.763	TOTAL PASIVO + PATRIMONIO	8.529.787.550	8.191.252.679
1975 AMORTIZACIÓN ACUMULADA DE ACTIVOS INTANGIBLES (CR)	-560.918.522	-402.243.518			
TOTAL ACTIVO	8.529.787.550	8.191.252.679			

**SECRETARIA DISTRITAL DE GOBIERNO
ESTADO DE SITUACIÓN FINANCIERA
A 31 DE AGOSTO DE 2021
(Cifras en Pesos)**


31/08/2021

31/08/2020

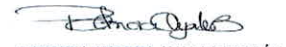
31/08/2021

31/08/2020

8 CUENTAS DE ORDEN DEUDORAS	0	0	9 CUENTAS DE ORDEN ACREEDORAS	0	0
81 ACTIVOS CONTINGENTES	16.926.397.199	19.343.519.170	91 PASIVOS CONTINGENTES	29.302.549.292	252.717.200.296
83 DEUDORAS DE CONTROL	309.470.528	469.061.198	93 ACREEDORAS DE CONTROL	8.411.005.692	11.328.633.632
89 DEUDORAS POR CONTRA (CR)	-17.235.867.727	-19.812.580.388	99 ACREEDORAS POR CONTRA (DB)	-37.713.554.984	-264.045.833.928


LUIS ERNESTO GÓMEZ LONDOÑO
C.C. 80.182.005
SECRETARIO DISTRITAL DE GOBIERNO


TATIANA PINEROS LAVERDE
C.C. 1.018.503.593
DIRECTORA FINANCIERA


PATRICIA ANDREA AYALA BELTRÁN
C.C. 52.934.818
CONTADOR T.P. N° 221229 -T


SECRETARIA DISTRITAL DE GOBIERNO
ESTADO DE RESULTADOS
DE 1 A 31 DE AGOSTO DE 2021
(Cifras en Pesos)


	31/08/2021	31/08/2020
INGRESOS SIN CONTRAPRESTACIÓN	103.880.505.702	87.545.378.359
41 INGRESOS FISCALES	20.855.954	204.495.685
4110 NO TRIBUTARIOS	20.855.954	204.680.115
4195 DEVOLUCIONES Y DESCUENTOS (DB)	0	-184.430
44 TRANSFERENCIAS	200.000.000	97.984.943
4428 OTRAS TRANSFERENCIAS	200.000.000	97.984.943
47 OPERACIONES INTERINSTITUCIONALES	103.659.649.748	87.242.897.731
4705 FONDOS RECIBIDOS	103.548.955.469	86.765.377.041
4720 OPERACIONES DE ENLACE	0	184.430
4722 OPERACIONES SIN FLUJO DE EFECTIVO	110.694.279	477.336.260
GASTOS	111.986.273.306	86.081.194.405
51 GASTOS DE ADMINISTRACIÓN Y OPERACIÓN	106.916.166.019	83.955.792.036
5101 SUELDOS Y SALARIOS	29.331.935.291	25.603.847.954
5102 CONTRIBUCIONES IMPUTADAS	140.002.567	1.356.283.884
5103 CONTRIBUCIONES EFECTIVAS	12.276.975.600	10.962.925.440
5104 APORTES SOBRE LA NÓMINA	2.028.529.500	1.811.585.400
5107 PRESTACIONES SOCIALES	23.257.816.232	19.509.928.435
5108 GASTOS DE PERSONAL DIVERSOS	211.169.725	137.259.006
5111 GENERALES	39.669.737.104	24.573.961.917
53 DETERIORO, DEPRECIACIONES, AMORTIZACIONES Y PROVISIONES	4.654.361.142	1.786.938.381
5347 DETERIORO DE CUENTAS POR COBRAR	52.423.875	342.417.388
5360 DEPRECIACIÓN DE PROPIEDADES, PLANTA Y EQUIPO	1.072.324.502	1.108.730.991
5366 AMORTIZACIÓN DE ACTIVOS INTANGIBLES	105.783.336	105.783.336
5368 PROVISIÓN LITIGIOS Y DEMANDAS	3.423.829.429	230.006.666
55 GASTO PÚBLICO SOCIAL	78.265.538	86.529.562
5507 DESARROLLO COMUNITARIO Y BIENESTAR SOCIAL	78.265.538	86.529.562
57 OPERACIONES INTERINSTITUCIONALES	242.831.130	239.930.105
5720 OPERACIONES DE ENLACE	242.831.130	239.930.105

SECRETARIA DISTRITAL DE GOBIERNO
ESTADO DE RESULTADOS
DE 1 A 31 DE AGOSTO DE 2021
(Cifras en Pesos)

		31/08/2021	31/08/2020
58	OTROS GASTOS	94.649.477	12.004.321
5802	COMISIONES	92.655.957	4.734.778
5804	FINANCIEROS	593.781	4.193.093
5890	GASTOS DIVERSOS	1.399.739	3.076.450
	EXCEDENTE (DÉFICIT) OPERACIONAL	-8.105.767.604	1.464.183.954
48	OTROS INGRESOS	770.550.343	702.069.620
4808	INGRESOS DIVERSOS	770.362.750	702.069.620
4830	REVERSION DE LAS PERDIDAS POR DETERIORO DE VALOR	187.593	0
	EXCEDENTE O DÉFICIT NO OPERACIONAL	770.550.343	702.069.620
	EXCEDENTE O DÉFICIT DE ACTIVIDADES ORDINARIAS	-7.335.217.261	2.166.253.574
	EXCEDENTE (DÉFICIT) DEL EJERCICIO	-7.335.217.261	2.166.253.574


LUIS ERNESTO GÓMEZ LONDOÑO
 C.C.80.182.005
 SECRETARIO DISTRITAL DE GOBIERNO


TATIANA PIÑEROS LAVERDE
 C.C. 1.018.503.593
 DIRECTORA FINANCIERA


PATRICIA ANDREA AYALA BELTRÁN
 C.C. 52.934.818
 CONTADOR T.P. No. 221229 -T


DEPARTAMENTO CUNDINAMARCA CGN2015_002_OPERACIONES_RECIPROCAS_CONVERGENCIA
 MUNICIPIO: BOGOTÁ DISTRITO CAPITAL
 ENTIDAD: SECRETARÍA DISTRITAL DE GOBIERNO
 CODIGO: 210111001110
 FECHA DE CORTE: 31/08/2021

Cifras en pesos

Código Contable Subcuenta	Nombre de la Subcuenta	Código Entidad Recíproca	Nombre Entidad Recíproca	Valor Corriente	Valor No Corriente
1.9.06.04	ANTICIPOS PARA BIENES Y SERVICIOS	223011001	IDIPRON	181.600.000	0
4.7.05.08	FUNCIONAMIENTO	210111001111	SECRETARÍA DISTRITAL DE HACIENDA	0	72.528.123.713
4.7.05.10	INVERSIÓN	210111001111	SECRETARÍA DISTRITAL DE HACIENDA	0	31.020.831.756
4.7.22.90	OTRAS OPERACIONES SIN FLUJO DE EFECTIVO	210111001111	SECRETARÍA DISTRITAL DE HACIENDA	0	110.694.279
5.1.03.03	COTIZACIONES A SEGURIDAD SOCIAL EN SALUD	923272791	ADMINISTRADORA DE LOS RECURSOS DEL SISTEMA GENERAL DE SEGURIDAD SOCIAL EN SALUD	0	22.360.300
5.1.04.01	APORTES AL ICBF	23900000	INSTITUTO COLOMBIANO DE BIENESTAR FAMILIAR - ICBF	0	1.216.640.000
5.1.04.02	APORTES AL SENA	26800000	SERVICIO NACIONAL DE APRENDIZAJE - SENA	0	203.066.500
5.1.04.03	APORTES A ESAP	22000000	ESCUELA SUPERIOR DE ADMINISTRACION PÚBLICA	0	203.066.500
5.1.04.04	INSTITUTOS TECNICOS	22000000	ESCUELA SUPERIOR DE ADMINISTRACION PÚBLICA	0	405.756.500
5.1.11.17	SERVICIOS PUBLICOS	234011001	EMPRESA DE ACUEDUCTO Y ALCANTARILLADO DE BOGOTÁ	0	2.799.842
5.1.11.17	SERVICIOS PUBLICOS	234111001	EMPRESA DE TELECOMUNICACIONES DE BOGOTÁ	0	70.032.880
5.1.11.18	ARRENDAMIENTOS OPERATIVOS	210111001127	DADEP	0	7.111.737
5.7.20.80	RECAUDOS	210111001111	SECRETARÍA DISTRITAL DE HACIENDA	0	242.831.130
5.8.02.37	COMISIONES	241511001	FONDO DE PRESTACIONES ECONOMICAS, CESANTIAS Y PENSIONES - "FINCER"	0	92.655.957


LUIS ERNESTO GÓMEZ LONDOÑO
 C.C. 80.182.005
 SECRETARIO DISTRITAL DE GOBIERNO


TATIANA PIÑEROS LAVERDE
 C.C. 1.018.503.593
 DIRECTORA FINANCIERA


PATRICIA ANDREA AYALA BELTRÁN
 C.C. 52.934.818
 CONTADOR T.P. No. 221229 -T