



MEMORANDO

430

Bogotá, D.C. 20 de mayo de 2021

PARA: LUIS ERNESTO GÓMEZ LONDOÑO
Secretario Distrital de Gobierno

DE: DIRECTORA FINANCIERA

ASUNTO: Solicitud firma Estados Contables a 30 de abril de 2021

Con el fin de dar cumplimiento a la Resolución 706 de 2017 y sus modificaciones expedidas por la Contaduría General de la Nación, respecto a la generación y reporte de los Estados Contables, comedidamente me permito remitir un (1) ejemplar en original con corte a 30 de abril de 2021, para su correspondiente aprobación y firma.


Cualquier inquietud gustosamente será atendida.

Atentamente,



TATIANA PIÑEROS LAVERDE

Anexo: Lo anunciado

Funcionario o asesor	Nombre	Vo. Bo.	Fecha
Tramitó y proyectó: Contador	Patricia Andrea Ayala Beltrán		20/05/2021
Revisó y aprobó: Directora Financiera	Tatiana Piñeros Laverde		20/05/2021
Aprobó: Subsecretaria de Gestión Institucional	Ana María Aristizabal Osorio		20/05/2021

Los arriba firmantes declaramos que hemos revisado el presente documento y lo encontramos ajustado a las normas y disposiciones legales vigentes y por lo tanto, bajo nuestra responsabilidad, lo presentamos para la firma del Secretario Distrital de Gobierno.

**LOS SUSCRITOS REPRESENTANTE LEGAL, DIRECTORA FINANCIERA Y CONTADORA
DE LA SECRETARÍA DISTRITAL DE GOBIERNO****CERTIFICAN QUE:**

- a.) Los saldos presentados en los Estados Financieros de la Secretaría Distrital de Gobierno, con corte a 30 de abril de 2021, fueron tomados fielmente de los libros de contabilidad;
- b.) La contabilidad se elaboró conforme al Marco normativo para entidades de gobierno;
- c.) Se han verificado las afirmaciones contenidas en los estados financieros y la información revelada refleja en forma fidedigna la situación financiera, el resultado del periodo, y los cambios en el patrimonio; y
- d.) Se dio cumplimiento al Control Interno en cuanto a la correcta preparación y presentación de los Estados Financieros libres de errores significativos.

La presente certificación se expide en Bogotá D.C., a los veinte (20) días del mes de mayo del año dos mil veintiuno (2021).



LUIS ERNESTO GOMEZ LONDOÑO
Secretario Distrital de Gobierno
C.C. 80.182.005



TATIANA PIÑEROS LAVERDE
Directora Financiera
C.C. 1.018.503.593



PATRICIA ANDREA AYALA BELTRÁN
Contador T.P. 221229 – T
C.C. 52.934.818

DEPARTAMENTO CUNDINAMARCA
MUNICIPIO: BOGOTÁ DISTRITO CAPITAL
ENTIDAD: SECRETARÍA DISTRITAL DE GOBIERNO
CODIGO: 210111001110
FECHA DE CORTE: 30/04/2021
PERIODO DE MOVIMIENTO (1 al 30 de abril de 2021)

CGN2015_001_SALDOS_Y_MOVIMIENTOS_CONVERGENCIA

EN PESOS

CÓDIGO CONTABLE	NOMBRE	SALDO FINAL A 31 DE MARZO DE 2021	MOVIMIENTO DÉBITO	MOVIMIENTO CRÉDITO	SALDO FINAL A 30 DE ABRIL DE 2021	SALDO FINAL CORRIENTE	SALDO FINAL NO CORRIENTE
100000	ACTIVOS	9.021.096.776	240.650.517	250.259.960	9.011.487.333	2.741.842.364	6.269.644.969
130000	CUENTAS POR COBRAR	2.472.658.495	33.626.363	37.433.586	2.468.851.272	2.379.818.843	89.032.429
131100	CONTRIBUCIONES, TASAS E INGRESOS NO TRIBUTARIOS	193.647.325	-	-	193.647.325	193.647.325	-
131102	Multas	175.390.669	-	-	175.390.669	175.390.669	-
131103	Intereses	18.256.656	-	-	18.256.656	18.256.656	-
138400	OTRAS CUENTAS POR COBRAR	3.044.038.158	33.626.363	37.433.586	3.040.230.935	3.040.230.935	-
138421	Indemnizaciones	904.826.548	-	-	904.826.548	904.826.548	-
138426	Pago por cuenta de terceros	358.910.479	33.626.363	37.433.586	355.103.256	355.103.256	-
138432	Responsabilidades fiscales	1.240.898.508	-	-	1.240.898.508	1.240.898.508	-
138435	Intereses de mora	116.022.159	-	-	116.022.159	116.022.159	-
138490	Otras cuentas por cobrar	423.380.464	-	-	423.380.464	423.380.464	-
138500	CUENTAS POR COBRAR DE DÍFICIL RECAUDO	89.032.429	-	-	89.032.429	-	89.032.429
138515	Contribuciones, tasas e ingresos no tributarios	87.232.429	-	-	87.232.429	-	87.232.429
138590	Otras cuentas por cobrar de difícil recaudo	1.800.000	-	-	1.800.000	-	1.800.000
138600	DETERIORO ACUMULADO DE CUENTAS POR COBRAR (CR)	854.059.417	-	-	854.059.417	854.059.417	-
138614	Contribuciones, tasas e ingresos no tributarios	854.059.417	-	-	854.059.417	854.059.417	-
150000	INVENTARIOS	-	765.476	765.476	-	-	-
151000	MERCANCIAS EN EXISTENCIA	-	765.476	765.476	-	-	-
151004	Impresos y publicaciones	-	441.092	441.092	-	-	-
151090	Otras mercancías en existencia	-	324.384	324.384	-	-	-
160000	PROPIEDADES, PLANTA Y EQUIPO	4.797.275.678	46.849.928	180.419.894	4.663.705.712	-	4.663.705.712
163700	PROPIEDADES, PLANTA Y EQUIPO NO EXPLOTADOS	171.464.267	5.795.360	38.916.274	138.343.353	-	138.343.353
163707	Maquinaria y equipo	10.857.143	-	-	10.857.143	-	10.857.143
163709	Muebles, enseres y equipo de oficina	32.298.440	-	2.076.550	30.221.890	-	30.221.890
163710	Equipos de comunicación y computación	128.308.684	5.795.360	36.839.724	97.264.320	-	97.264.320
164000	EDIFICACIONES	1.002.966.539	-	-	1.002.966.539	-	1.002.966.539
164027	Edificaciones pendientes de legalizar	1.002.966.539	-	-	1.002.966.539	-	1.002.966.539
165500	MAQUINARIA Y EQUIPO	80.024.742	-	-	80.024.742	-	80.024.742
165511	Herramientas y accesorios	9.771.266	-	-	9.771.266	-	9.771.266
165590	Otra maquinaria y equipo	70.253.476	-	-	70.253.476	-	70.253.476
166500	MUEBLES, ENSERES Y EQUIPO DE OFICINA	1.334.217.248	2.076.550	-	1.336.293.798	-	1.336.293.798
166501	Muebles y enseres	377.177.176	-	-	377.177.176	-	377.177.176
166502	Equipo y máquina de oficina	957.040.072	2.076.550	-	959.116.622	-	959.116.622
167000	EQUIPOS DE COMUNICACIÓN Y COMPUTACIÓN	6.533.529.407	36.839.724	9.095.963	6.561.273.168	-	6.561.273.168
167002	Equipo de computación	6.533.529.407	36.839.724	9.095.963	6.561.273.168	-	6.561.273.168
167500	EQUIPOS DE TRANSPORTE, TRACCIÓN Y ELEVACIÓN	918.700.824	-	-	918.700.824	-	918.700.824
167502	Terrestre	918.700.824	-	-	918.700.824	-	918.700.824
168000	EQUIPOS DE COMEDOR, COCINA, DESPENSA Y HOTELERÍA	8.157.442	-	-	8.157.442	-	8.157.442
168090	Otros equipos de comedor, cocina, despensa y hotelería	8.157.442	-	-	8.157.442	-	8.157.442
168500	DEPRECIACIÓN ACUMULADA DE PROPIEDADES, PLANTA Y EQUIPO (CR)	5.251.784.791	2.138.294	132.407.657	5.382.054.154	-	5.382.054.154
168501	Edificaciones	440.184.857	-	1.671.611	441.856.468	-	441.856.468
168504	Maquinaria y equipo	55.320.989	-	360.512	55.681.501	-	55.681.501
168506	Muebles, enseres y equipo de oficina	611.233.672	-	11.377.468	622.611.140	-	622.611.140
168507	Equipos de comunicación y computación	3.760.765.166	2.138.294	108.393.435	3.867.020.307	-	3.867.020.307
168508	Equipos de transporte, tracción y elevación	382.369.926	-	10.536.653	392.906.579	-	392.906.579

DEPARTAMENTO CUNDINAMARCA		CGN2015_001 SALDOS Y MOVIMIENTOS CONVERGENCIA						EN PESOS	
MUNICIPIO: BOGOTÁ DISTRITO CAPITAL									
ENTIDAD: SECRETARÍA DISTRITAL DE GOBIERNO									
CODIGO: 210111001110									
FECHA DE CORTE: 30/04/2021									
PERIODO DE MOVIMIENTO (1 al 30 de abril de 2021)									
CÓDIGO CONTABLE	NOMBRE	SALDO FINAL A 31 DE MARZO DE 2021	MOVIMIENTO DÉBITO	MOVIMIENTO CRÉDITO	SALDO FINAL A 30 DE ABRIL DE 2021	SALDO FINAL CORRIENTE	SALDO FINAL NO CORRIENTE		
168509	Equipos de comedor, cocina, despensa y hotelería	- 1.910.181	-	67.978	- 1.978.159	-	-	1.978.159	
190000	OTROS ACTIVOS	1.751.162.603	159.408.750	31.641.004	1.878.930.349	362.023.521	-	1.516.906.828	
190200	A LARGO PLAZO	1.439.316.975	17.897.944	-	1.457.214.919	-	-	1.457.214.919	
190204	Encargos fiduciarios	1.439.316.975	17.897.944	-	1.457.214.919	-	-	1.457.214.919	
190500	BIENES Y SERVICIOS PAGADOS POR ANTICIPADO	57.330.802	141.510.806	18.418.087	180.423.521	180.423.521	-	-	
190501	Seguros	57.330.802	141.510.806	18.418.087	180.423.521	180.423.521	-	-	
190600	AVANCES Y ANTICIPOS ENTREGADOS	181.600.000	-	-	181.600.000	181.600.000	-	-	
190604	Anticipos para Adquisición de Bienes y Servicios	181.600.000	0	0	181.600.000	181.600.000	-	0	
197000	ACTIVOS INTANGIBLES	567.718.763	-	-	567.718.763	-	-	567.718.763	
197007	Licencias	567.718.763	-	-	567.718.763	-	-	567.718.763	
197500	AMORTIZACIÓN ACUMULADA DE ACTIVOS INTANGIBLES (CR)	- 494.803.937	-	13.222.917	- 508.026.854	-	-	508.026.854	
197507	Licencias	- 494.803.937	-	13.222.917	- 508.026.854	-	-	508.026.854	
200000	PASIVOS	26.971.290.028	15.432.130.160	12.614.771.335	24.153.931.203	19.674.823.130	-	4.479.108.073	
240000	CUENTAS POR PAGAR	1.586.745.128	6.616.927.999	5.124.349.429	94.166.558	94.166.558	-	-	
240100	ADQUISICIÓN DE BIENES Y SERVICIOS NACIONALES	35.767.780	2.881.711.122	2.881.711.122	35.767.780	35.767.780	-	-	
240101	Bienes y servicios	35.767.780	2.366.382.265	2.366.382.265	35.767.780	35.767.780	-	-	
240102	Proyectos de inversión	-	515.328.857	515.328.857	-	-	-	-	
242400	DESCUENTOS DE NÓMINA	-	427.516.558	427.516.558	-	-	-	-	
242401	Aportes fondos pensionales	-	6.310.000	6.310.000	-	-	-	-	
242404	Sindicatos	-	5.766.151	5.766.151	-	-	-	-	
242405	Cooperativas	-	370.406.907	370.406.907	-	-	-	-	
242407	Libranzas	-	477.700	477.700	-	-	-	-	
242408	Contratos de medicina prepagada	-	10.636.703	10.636.703	-	-	-	-	
242411	Embargos judiciales	-	7.469.097	7.469.097	-	-	-	-	
242413	Cuentas AFC	-	26.450.000	26.450.000	-	-	-	-	
243600	RETENCIÓN EN LA FUENTE E IMPUESTO DE TIMBRE	77.105.176	342.614.370	270.312.339	4.803.145	4.803.145	-	-	
243603	Honorarios	-	2.854.600	2.854.600	-	-	-	-	
243605	Servicios	78.960	8.888.689	8.888.689	78.960	78.960	-	-	
243608	Compras	599.506	-	-	599.506	599.506	-	-	
243615	Rentas de trabajo	22.036.098	168.572.617	147.070.625	534.106	534.106	-	-	
243625	Impuesto a las ventas retenido por consignar	2.098.998	6.967.513	5.621.068	752.553	752.553	-	-	
243627	Retención de impuesto de industria y comercio por compras	13.444.670	29.884.726	17.280.939	820.883	820.883	-	-	
243690	Otras retenciones	38.846.944	125.446.225	88.616.418	2.017.137	2.017.137	-	-	
246000	CRÉDITOS JUDICIALES	1.740.094	1.740.094	-	-	-	-	-	
246002	Sentencias	1.740.094	1.740.094	-	-	-	-	-	
249000	OTRAS CUENTAS POR PAGAR	1.472.132.078	2.963.345.855	1.544.809.410	53.595.633	53.595.633	-	-	
249034	Aportes a escuelas industriales, institutos técnicos	-	71.653.900	71.653.900	-	-	-	-	
249050	Aportes al ICBFy SENA	737.200	167.787.200	167.050.000	-	-	-	-	
249051	Servicios públicos	7.229.618	8.332.378	2.687.010	1.584.250	1.584.250	-	-	
249053	Comisiones	19.511.743	357.959	357.959	19.511.743	19,511.743	-	-	
249054	Honorarios	1.442.366.229	2.712.927.130	1.303.060.541	32.499.640	32,499.640	-	-	
249058	Arrendamientos Operativos	2.287.288	2,287.288	0	0	0	-	0	
250000	BENEFICIOS A LOS EMPLEADOS	19.030.175.238	8.815.202.161	7.490.421.906	17.705.394.983	13.226.286.910	-	4.479.108.073	
251100	BENEFICIOS A LOS EMPLEADOS A CORTO PLAZO	14.551.067.165	8.815.202.161	7.490.421.906	13.226.286.910	13.226.286.910	-	-	
251101	Nómina por pagar	2.492.275.785	7.037.710.935	4.545.435.150	-	-	-	-	
251102	Cesantías	1.261.773.568	78.401	426.450.684	1.688.145.851	1,688.145.851	-	-	
251103	Intereses sobre cesantías	129.652.738	11.600.862	49.016.921	167.068.797	167,068.797	-	-	

DEPARTAMENTO CUNDINAMARCA
MUNICIPIO: BOGOTÁ DISTRITO CAPITAL
ENTIDAD: SECRETARÍA DISTRITAL DE GOBIERNO
CODIGO: 210111001110
FECHA DE CORTE: 30/04/2021
PERIODO DE MOVIMIENTO (1 al 30 de abril de 2021)

CGN2015_001_SALDOS_Y_MOVIMIENTOS_CONVERGENCIA

EN PESOS

CÓDIGO CONTABLE	NOMBRE	SALDO FINAL A 31 DE MARZO DE 2021	MOVIMIENTO DÉBITO	MOVIMIENTO CRÉDITO	SALDO FINAL A 30 DE ABRIL DE 2021	SALDO FINAL CORRIENTE	SALDO FINAL NO CORRIENTE
251104	Vacaciones	7.138.310.216	-	201.431.512	7.339.741.728	7.339.741.728	-
251105	Prima de vacaciones	1.457.490.743	102.018.860	201.431.512	1.556.903.395	1.556.903.395	-
251107	Prima de navidad	1.072.708.012	-	402.863.024	1.475.571.036	1.475.571.036	-
251111	Aportes a riesgos laborales	-	101.941.200	101.941.200	-	-	-
251115	Capacitación, bienestar social y estímulos	-	18.597.503	18.597.503	-	-	-
251122	Aportes a fondos pensionales - empleador	-	773.526.600	773.526.600	-	-	-
251123	Aportes a seguridad social en salud - empleador	5.070.800	578.890.900	578.890.900	5.070.800	5.070.800	-
251124	Aportes a cajas de compensación familiar	-	190.836.900	190.836.900	-	-	-
251125	Incapacidades	319.952.083	-	-	319.952.083	319.952.083	-
251190	Otros beneficios a los empleados a corto plazo	673.833.220	-	-	673.833.220	673.833.220	-
251200	BENEFICIOS A LOS EMPLEADOS A LARGO PLAZO	4.479.108.073	-	-	4.479.108.073	-	4.479.108.073
251204	Cesantías retroactivas	1.609.935.876	-	-	1.609.935.876	-	1.609.935.876
251290	Otros beneficios a los empleados a largo plazo	2.869.172.197	-	-	2.869.172.197	-	2.869.172.197
270000	PASIVOS ESTIMADOS	6.354.369.662	-	-	6.354.369.662	6.354.369.662	-
270100	LITIGIOS Y DEMANDAS	6.354.369.662	-	-	6.354.369.662	6.354.369.662	-
270103	Administrativas	5.031.560.531	-	-	5.031.560.531	5.031.560.531	-
270190	Otros litigios y demandas	1.322.809.131	-	-	1.322.809.131	1.322.809.131	-
300000	PATRIMONIO	-17.416.826.239	-	1.284.904.836	16.131.921.403	-	16.131.921.403
310000	PATRIMONIO DE LAS ENTIDADES DE GOBIERNO	-17.416.826.239	-	1.284.904.836	16.131.921.403	-	16.131.921.403
310500	CAPITAL FISCAL	-35.221.580.795	-	-	35.221.580.795	-	35.221.580.795
310506	Capital fiscal	35.221.580.795	-	-	35.221.580.795	-	35.221.580.795
310900	RESULTADOS DE EJERCICIOS ANTERIORES	17.804.754.556	-	1.284.904.836	19.089.659.392	-	19.089.659.392
310901	Utilidades o excedentes acumulados	86.541.241.167	-	-	86.541.241.167	-	86.541.241.167
310902	Pérdida o déficit acumulado	-68.736.486.611	-	1.284.904.836	67.451.581.775	-	67.451.581.775
400000	INGRESOS	33.055.639.434	43.953	12.878.164.782	45.933.760.263	-	45.933.760.263
410000	INGRESOS FISCALES	1.996.643	-	-	1.996.643	-	1,996.643
411000	NO TRIBUTARIOS	1,996.643	-	-	1,996.643	-	1,996.643
411002	Multas	1.996.643	-	-	1.996.643	-	1.996.643
440000	TRANSFERENCIAS	200.000.000	0	0	200.000.000	0	200.000.000
442800	OTRAS TRANSFERENCIAS	200.000.000	0	0	200.000.000	0	200.000.000
442808	Donaciones	200.000.000	0	0	200.000.000	0	200.000.000
470000	OPERACIONES INTERINSTITUCIONALES	32.501.878.358	-	12.844.538.419	45.346.416.777	-	45.346.416.777
470500	FONDOS RECIBIDOS	32.391.184.079	-	12.844.538.419	45.235.722.498	-	45.235.722.498
470508	Funcionamiento	23.596.873.582	-	9.280.438.780	32.877.312.362	-	32.877.312.362
470510	Inversión	8.794.310.497	-	3.564.099.639	12.358.410.136	-	12.358.410.136
472200	OPERACIONES SIN FLUJO DE EFECTIVO	110.694.279	-	-	110.694.279	-	110.694.279
472290	Otras operaciones sin flujo de efectivo	110.694.279	-	-	110.694.279	-	110.694.279
480000	OTROS INGRESOS	351.764.433	43.953	33.626.363	385.346.843	-	385.346.843
480800	INGRESOS DIVERSOS	351.576.840	43.953	33.626.363	385.159.250	-	385.159.250
480815	Fotocopias	43.953	43.953	-	-	0	0
480826	Recuperaciones	335.233.209	-	33.626.363	368.859.572	-	368.859.572
480829	Responsabilidades fiscales	16.204.441	-	-	16.204.441	-	16.204.441
480890	Otros Ingresos Ordinarios	95.237	-	-	95.237	-	95.237
483000	REVERSION DE LAS PERDIDAS POR DETERIORO DE VALOR	187.593	-	-	187.593	-	187.593
483002	Cuentas por cobrar	187.593	-	-	187.593	-	187.593
500000	GASTOS	33.589.006.447	12.573.428.480	1.218.152.197	44.944.282.730	-	44.944.282.730
510000	GASTOS DE ADMINISTRACIÓN Y OPERACIÓN	30.374.521.917	12.388.078.576	1.218.108.244	41.544.492.249	-	41.544.492.249
510100	SUELDOS Y SALARIOS	10.756.935.503	3.789.226.239	1.209.848.243	13.336.313.499	-	13.336.313.499

DEPARTAMENTO CUNDINAMARCA		CGN2015_001 SALDOS Y MOVIMIENTOS CONVERGENCIA						
MUNICIPIO: BOGOTÁ DISTRITO CAPITAL								
ENTIDAD: SECRETARIA DISTRITAL DE GOBIERNO								
CODIGO: 210111001110								
FECHA DE CORTE: 30/04/2021								
PERIODO DE MOVIMIENTO (1 al 30 de abril de 2021)		EN PESOS						
CÓDIGO CONTABLE	NOMBRE	SALDO FINAL A 31 DE MARZO DE 2021	MOVIMIENTO DÉBITO	MOVIMIENTO CRÉDITO	SALDO FINAL A 30 DE ABRIL DE 2021	SALDO FINAL CORRIENTE	SALDO FINAL NO CORRIENTE	
510101	Sueldos	9.280.827.725	3.491.676.450	1.209.848.243	11.562.655.932	-	11.562.655.932	
510103	Horas extras y festivos	93.484.583	67.242.786	-	160.727.369	-	160.727.369	
510105	Gastos de representación	349.755.479	121.471.135	-	471.226.614	-	471.226.614	
510119	Bonificaciones	1.030.187.406	108.001.866	-	1.138.189.272	-	1.138.189.272	
510123	Auxilio de transporte	1.653.587	514.528	-	2.168.115	-	2.168.115	
510160	Subsidio de alimentación	1.026.723	319.474	-	1.346.197	-	1.346.197	
510200	CONTRIBUCIONES IMPUTADAS	65.317.422	9.088.444	-	74.405.866	-	74.405.866	
510201	Incapacidades	65.317.422	9.088.444	0	74.405.866	0	74.405.866	
510300	CONTRIBUCIONES EFECTIVAS	3.036.217.800	1.654.197.400	-	4.690.415.200	-	4.690.415.200	
510302	Aportes a cajas de compensación familiar	364.094.300	190.836.900	-	554.931.200	-	554.931.200	
510303	Cotizaciones a seguridad social en salud	1.069.375.300	578.890.900	-	1.648.266.200	-	1.648.266.200	
510305	Cotizaciones a riesgos laborales	175.931.500	110.943.000	-	286.874.500	-	286.874.500	
510306	Cotizaciones a entidades administradoras del régimen de prima media	1.428.816.700	773.526.600	-	2.200.343.300	-	2.200.343.300	
510400	APORTES SOBRE LA NÓMINA	455.405.700	238.703.900	-	694.109.600	-	694.109.600	
510401	Aportes al ICBF	273.109.700	143.149.400	-	416.259.100	-	416.259.100	
510402	Aportes al SENA	45.596.500	23.900.600	-	69.497.100	-	69.497.100	
510403	Aportes ESAP	45.596.500	23.900.600	-	69.497.100	-	69.497.100	
510404	Aportes a escuelas industriales e institutos técnicos	91.103.000	47.753.300	-	138.856.300	-	138.856.300	
510700	PRESTACIONES SOCIALES	7.235.433.516	2.475.910.818	-	9.711.344.334	-	9.711.344.334	
510701	Vacaciones	941.132.391	378.247.494	-	1.319.379.885	-	1.319.379.885	
510702	Cesantías	1.370.168.318	436.878.598	-	1.807.046.916	-	1.807.046.916	
510703	Intereses a las cesantías	636.047.947	50.268.270	-	686.316.217	-	686.316.217	
510704	Prima de vacaciones	536.354.006	201.431.512	-	737.785.518	-	737.785.518	
510705	Prima de navidad	1.096.389.409	413.986.944	-	1.510.376.353	-	1.510.376.353	
510706	Prima de servicios	3.760.027	7.263.642	-	11.023.669	-	11.023.669	
510707	Bonificación especial de recreación	25.371.649	9.199.015	-	34.570.664	-	34.570.664	
510790	Otras primas	2.626.209.769	978.635.343	-	3.604.845.112	-	3.604.845.112	
510800	GASTOS DE PERSONAL DIVERSOS	23.747.201	29.695.503	-	53.442.704	-	53.442.704	
510803	Capacitación, bienestar social y estímulos	23.747.201	29.695.503	-	53.442.704	-	53.442.704	
511100	GENERALES	8.801.464.775	4.191.256.272	8.260.001	12.984.461.046	-	12.984.461.046	
511113	Vigilancia y seguridad	-	239.451.554	-	239.451.554	-	239.451.554	
511114	Materiales y suministros	120.833.145	-	-	120.833.145	-	120.833.145	
511115	Mantenimiento	46.630.958	213.395.217	-	260.026.175	-	260.026.175	
511117	Servicios públicos	59.835.583	4.229.411	-	64.064.994	-	64.064.994	
511118	Arrendamiento	7.421.673	26.878.677	-	34.300.350	-	34.300.350	
511120	Publicidad y propaganda	0	3.822.554	0	3.822.554	0	3.822.554	
511121	Impresos, publicaciones, suscripciones y afiliaciones	2.094.200	-	-	2.094.200	-	2.094.200	
511123	Comunicaciones y transporte	203.912.641	214.977.163	-	418.889.804	-	418.889.804	
511125	Seguros generales	147.784.862	18.418.087	-	166.202.949	-	166.202.949	
511133	Seguridad industrial	200.000.000	-	-	200.000.000	-	200.000.000	
511146	Combustibles y lubricantes	15.264.841	6.714.247	-	21.979.088	-	21.979.088	
511149	Servicios de aseo, cafetería, restaurante y lavandería	145.807.200	66.059.265	-	211.866.465	-	211.866.465	
511154	Organización de eventos	233.079.597	51.788.808	-	284.868.405	-	284.868.405	
511155	Elementos de aseo, lavandería y cafetería	920.769	-	-	920.769	-	920.769	
511159	Licencias y salvoconductos	15.873.001	0	0	15.873.001	0	15.873.001	
511165	Intangibles	-	1.614.630.730	-	1.614.630.730	-	1.614.630.730	
511173	Interventorías, Auditorías y Evaluaciones	18.304.461	0	0	18.304.461	0	18.304.461	
511179	Honorarios	6.473.324.325	1.402.895.799	8.260.001	7.867.960.123	-	7.867.960.123	

DEPARTAMENTO	CUNDINAMARCA	CGN2015_001_SALDOS_Y_MOVIMIENTOS_CONVERGENCIA
MUNICIPIO:	BOGOTÁ DISTRITO CAPITAL	
ENTIDAD:	SECRETARÍA DISTRITAL DE GOBIERNO	
CODIGO:	210111001110	
FECHA DE CORTE:	30/04/2021	
PERIODO DE MOVIMIENTO	(1 al 30 de abril de 2021)	EN PESOS

CÓDIGO CONTABLE	NOMBRE	SALDO FINAL A 31 DE MARZO DE 2021	MOVIMIENTO DÉBITO	MOVIMIENTO CRÉDITO	SALDO FINAL A 30 DE ABRIL DE 2021	SALDO FINAL CORRIENTE	SALDO FINAL NO CORRIENTE
511180	Servicios	1.110.377.519	327.994.760	-	1.438.372.279	-	1.438.372.279
530000	DETERIORO, DEPRECIACIONES, AMORTIZACIONES Y PROVISIONES	3.172.319.600	145.630.574	-	3.317.950.174	-	3.317.950.174
534700	DETERIORO DE CUENTAS POR COBRAR	18.417.525	-	-	18.417.525	-	18.417.525
534714	Contribuciones, tasas e ingresos no tributarios	302.998	-	-	302.998	-	302.998
534790	Otras cuentas por cobrar	18.114.527	-	-	18.114.527	-	18.114.527
536000	DEPRECIACIÓN DE PROPIEDADES, PLANTA Y EQUIPO	409.997.164	132.407.657	-	542.404.821	-	542.404.821
536001	Edificaciones	5.014.833	1.671.611	-	6.686.444	-	6.686.444
536004	Maquinaria y equipo	1.081.536	360.512	-	1.442.048	-	1.442.048
536006	Muebles, enseres y equipos de oficina	34.749.031	11.377.468	-	46.126.499	-	46.126.499
536007	Equipo de comunicación y computación	337.265.317	108.393.435	-	445.658.752	-	445.658.752
536008	Equipo de transporte, tracción y elevación	31.682.513	10.536.653	-	42.219.166	-	42.219.166
536009	Equipo de comedor cocina despensa y hotelería	203.934	67.978	-	271.912	-	271.912
536600	AMORTIZACIÓN DE ACTIVOS INTANGIBLES	39.668.751	13.222.917	-	52.891.668	-	52.891.668
536605	Licencias	39.668.751	13.222.917	-	52.891.668	-	52.891.668
536800	PROVISIÓN LITIGIOS Y DEMANDAS	2.704.236.160	-	-	2.704.236.160	-	2.704.236.160
536803	Administrativas	1.382.386.358	-	-	1.382.386.358	-	1.382.386.358
536890	Otros litigios y demandas	1.321.849.802	-	-	1.321.849.802	-	1.321.849.802
550000	GASTO PÚBLICO SOCIAL	3.256.000	765.476	-	4.021.476	-	4.021.476
550700	DESARROLLO COMUNITARIO Y BIENESTAR SOCIAL	3.256.000	765.476	-	4.021.476	-	4.021.476
550706	Asignación de bienes y servicios	3.256.000	765.476	-	4.021.476	-	4.021.476
570000	OPERACIONES INTERINSTITUCIONALES	38.209.811	37.433.586	43.953	75.599.444	-	75.599.444
572000	OPERACIONES DE ENLACE	38.209.811	37.433.586	43.953	75.599.444	-	75.599.444
572080	Recaudos	38.209.811	37.433.586	43.953	75.599.444	-	75.599.444
580000	OTROS GASTOS	699.119	1.520.268	-	2.219.387	-	2.219.387
580200	COMISIONES	698.835	357.959	-	1.056.794	-	1.056.794
580237	Comisiones sobre recursos entregados en administración	698.835	357.959	-	1.056.794	-	1.056.794
580400	FINANCIEROS	284	-	-	284	-	284
580423	Pérdida por baja en cuentas por cobrar	284	-	-	284	-	284
589000	GASTOS DIVERSOS	-	1.162.309	-	1.162.309	-	1.162.309
589017	Pérdidas en siniestros	-	1.162.309	-	1.162.309	-	1.162.309
800000	CUENTAS DE ORDEN DEUDORAS	-	3.300.603	3.300.603	-	-	-
810000	ACTIVOS CONTINGENTES	16.480.593.822	-	-	16.480.593.822	-	16.480.593.822
812000	LITIGIOS Y MECANISMOS ALTERNATIVOS DE SOLUCIÓN DE CONFLICTOS	15.950.533.674	-	-	15.950.533.674	-	15.950.533.674
812090	Otros litigios y mecanismos alternativos de solución de conflictos	15.950.533.674	-	-	15.950.533.674	-	15.950.533.674
819000	OTROS ACTIVOS CONTINGENTES	530.060.148	-	-	530.060.148	-	530.060.148
819090	Otros activos contingentes	530.060.148	-	-	530.060.148	-	530.060.148
830000	DEUDORAS DE CONTROL	306.091.057	3.300.603	-	309.391.660	-	309.391.660
831500	Activos retirados	193.403.178	-	-	193.403.178	-	193.403.178
831510	Propiedades, planta y equipo	193.403.178	-	-	193.403.178	-	193.403.178
836100	RESPONSABILIDADES EN PROCESO	112.687.879	3.300.603	-	115.988.482	-	115.988.482
836101	Internas	12.458.123	3.300.603	-	15.758.726	-	15.758.726
836102	Ante autoridad competente	100.229.756	-	-	100.229.756	-	100.229.756
890000	DEUDORAS POR CONTRA (CR)	-	-	3.300.603	-	-	16.789.985.482
890500	DERECHOS CONTINGENTES POR CONTRA (CR)	-	-	-	-	-	16.480.593.822
890506	Litigios y mecanismos alternativos de solución de conflictos	-	-	-	-	-	15.950.533.674
890590	Otros activos contingentes por contra	-	-	-	-	-	530.060.148

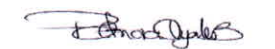
DEPARTAMENTO CUNDINAMARCA CGN2015_001_SALDOS_Y_MOVIMIENTOS_CONVERGENCIA
 MUNICIPIO: BOGOTÁ DISTRITO CAPITAL
 ENTIDAD: SECRETARÍA DISTRITAL DE GOBIERNO
 CODIGO: 210111001110
 FECHA DE CORTE: 30/04/2021
 PERIODO DE MOVIMIENTO: (1 al 30 de abril de 2021)

EN PESOS

CÓDIGO CONTABLE	NOMBRE	SALDO FINAL A 31 DE MARZO DE 2021	MOVIMIENTO DÉBITO	MOVIMIENTO CRÉDITO	SALDO FINAL A 30 DE ABRIL DE 2021	SALDO FINAL CORRIENTE	SALDO FINAL NO CORRIENTE
891500	DEUDORAS DE CONTROL POR CONTRA (CR)	- 306.091.057	-	3.300.603	- 309.391.660	-	309.391.660
891506	Activos retirados	- 193.403.178	-	-	- 193.403.178	-	193.403.178
891521	Responsabilidades en proceso	- 112.687.879	-	3.300.603	- 115.988.482	-	115.988.482
900000	CUENTAS DE ORDEN ACREEDORAS	-	2.917.627.940	2.917.627.940	-	-	-
910000	PASIVOS CONTINGENTES	30.166.499.187	-	-	30.166.499.187	-	30.166.499.187
912000	LITIGIOS Y MECANISMOS ALTERNATIVOS DE SOLUCIÓN DE CONFLICTOS	30.166.499.187	-	-	30.166.499.187	-	30.166.499.187
912004	Administrativos	30.066.563.559	-	-	30.066.563.559	-	30.066.563.559
912090	Otras Litigios y mecanismos alternativos de solución de conflictos	99.935.628	0	0	99.935.628	0	99.935.628
930000	ACREEDORAS DE CONTROL	11.328.633.632	2.917.627.940	-	8.411.005.692	-	8.411.005.692
930600	BIENES RECIBIDOS EN CUSTODIA	11.328.633.632	2.917.627.940	-	8.411.005.692	-	8.411.005.692
930617	Propiedades, planta y equipo	11.328.633.632	2.917.627.940	-	8.411.005.692	-	8.411.005.692
990000	ACREEDORAS POR CONTRA (DB)	- 41.495.132.819	-	2.917.627.940	- 38.577.504.879	-	38.577.504.879
990500	PASIVOS CONTINGENTES POR CONTRA (DB)	- 30.166.499.187	-	-	- 30.166.499.187	-	30.166.499.187
990505	Litigios y mecanismos alternativos de solución de conflictos	- 30.166.499.187	-	-	- 30.166.499.187	-	30.166.499.187
991500	ACREEDORAS DE CONTROL POR CONTRA (DB)	- 11.328.633.632	-	2.917.627.940	- 8.411.005.692	-	8.411.005.692
991502	Bienes recibidos en custodia	- 11.328.633.632	-	2.917.627.940	- 8.411.005.692	-	8.411.005.692
	SUMAS IGUALES	-	31.167.181.653	31.167.181.653	-	-	-


 LUIS ERNESTO GÓMEZ LONDOÑO
 C.C.80.812.005
 SECRETARIO DISTRITAL DE GOBIERNO


 TATIANA PIÑEROS LAVERDE
 C.C. 1.018.503.593
 DIRECTORA FINANCIERA


 PATRICIA ANDREA AYALA BELTRÁN
 C.C.52.934.818
 CONTADOR T.P. No. 221229 -T

SECRETARIA DISTRITAL DE GOBIERNO
ESTADO DE SITUACIÓN FINANCIERA
A 30 DE ABRIL DE 2021
(Cifras en Pesos)

	30/04/2021	30/04/2020		30/04/2021	30/04/2020
1 ACTIVO			2 PASIVO		
CORRIENTE	2.741.842.364	2.596.586.527	CORRIENTE	19.674.823.130	28.178.768.769
11 EFECTIVO	0	0			
13 CUENTAS POR COBRAR	2.379.818.843	2.541.497.322	24 CUENTAS POR PAGAR	94.166.558	1.313.127.028
1311 CONTRIBUCIONES, TASAS E INGRESOS NO TRIBUTARIOS	193.647.325	200.991.478	2401 ADQUISICIÓN DE BIENES Y SERVICIOS NACIONALES	35.767.780	235.772.067
1384 OTRAS CUENTAS POR COBRAR	3.040.230.935	2.994.994.924	2424 DESCUENTOS DE NÓMINA	0	9.122.842
1386 DETERIORO ACUMULADO DE CUENTAS POR COBRAR (CR)	-854.059.417	-654.489.080	2436 RETENCIÓN EN LA FUENTE E IMPUESTO DE TIMBRE	4.803.145	32.371.398
19 OTROS ACTIVOS	362.023.521	55.089.205	2460 CRÉDITOS JUDICIALES	0	1.740.094
1905 BIENES Y SERVICIOS PAGADOS POR ANTICIPADO	180.423.521	55.089.205	2490 OTRAS CUENTAS POR PAGAR	53.595.633	1.034.120.627
1906 AVANCES Y ANTICIPOS ENTREGADOS	181.600.000	0	25 BENEFICIOS A LOS EMPLEADOS	13.226.286.910	23.436.136.525
NO CORRIENTE	6.269.644.969	6.393.133.775	2511 BENEFICIOS A LOS EMPLEADOS A CORTO PLAZO	13.226.286.910	23.436.136.525
13 CUENTAS POR COBRAR	89.032.429	80.914.696	27 PASIVOS ESTIMADOS	6.354.369.662	3.429.505.216
1385 CUENTAS POR COBRAR DE DÍFICIL RECAUDO	89.032.429	80.914.696	2701 LITIGIOS Y DEMANDAS	6.354.369.662	3.429.505.216
16 PROPIEDADES, PLANTA Y EQUIPO	4.663.705.712	5.694.171.222	NO CORRIENTE	4.479.108.073	3.413.641.580
1635 BIENES MUEBLES EN BODEGA	0	14.643.196	25 BENEFICIOS A LOS EMPLEADOS	4.479.108.073	3.413.641.580
1637 PROPIEDADES, PLANTA Y EQUIPO NO EXPLOTADOS	138.343.353	94.151.967	2512 BENEFICIOS A LOS EMPLEADOS A LARGO PLAZO	4.479.108.073	3.413.641.580
1640 EDIFICACIONES	1.002.966.539	1.002.966.539	TOTAL PASIVO	24.153.931.203	31.592.410.349
1655 MAQUINARIA Y EQUIPO	80.024.742	72.253.905			
1665 MUEBLES, ENSERES Y EQUIPO DE OFICINA	1.336.293.798	1.354.951.863	3 PATRIMONIO		
1670 EQUIPOS DE COMUNICACIÓN Y COMPUTACIÓN	6.561.273.168	6.109.801.862	31 PATRIMONIO DE LAS ENTIDADES DE GOBIERNO	-15.142.443.870	-22.602.690.047
1675 EQUIPOS DE TRANSPORTE, TRACCIÓN Y ELEVACIÓN	918.700.824	740.684.144	3105 CAPITAL FISCAL	-35.221.580.795	-35.221.580.795
1680 EQUIPOS DE COMEDOR, COCINA, DESPENSA Y HOTELERÍA	8.157.442	8.157.442	3109 RESULTADO DE EJERCICIOS ANTERIORES	19.089.659.392	8.469.813.459
1685 DEPRECIACIÓN ACUMULADA (CR)	-5.382.054.154	-3.703.439.696	3110 RESULTADO DEL EJERCICIO	989.477.533	4.149.077.289
19 OTROS ACTIVOS	1.516.906.828	618.047.857	TOTAL PATRIMONIO	-15.142.443.870	-22.602.690.047
1902 PLAN DE ACTIVOS PARA BENEFICIOS A LOS EMPLEADOS A LARGO PLAZO	1.457.214.919	399.680.944			
1970 ACTIVOS INTANGIBLES	567.718.763	567.718.763	TOTAL PASIVO + PATRIMONIO	9.011.487.333	8.989.720.302
1975 AMORTIZACIÓN ACUMULADA DE ACTIVOS INTANGIBLES (CR)	-508.026.854	-349.351.850			
TOTAL ACTIVO	9.011.487.333	8.989.720.302			

**SECRETARIA DISTRITAL DE GOBIERNO
ESTADO DE SITUACIÓN FINANCIERA
A 30 DE ABRIL DE 2021
(Cifras en Pesos)**


30/04/2021

30/04/2020

30/04/2021

30/04/2020


8 CUENTAS DE ORDEN DEUDORAS		0	0	9	CUENTAS DE ORDEN ACREEDORAS		0	0
81	ACTIVOS CONTINGENTES	16.480.593.822	19.355.050.914	91	PASIVOS CONTINGENTES	30.166.499.187	254.817.272.736	
83	DEUDORAS DE CONTROL	309.391.660	466.914.194	93	ACREEDORAS DE CONTROL	8.411.005.692	11.328.633.632	
89	DEUDORAS POR CONTRA (CR)	-16.789.985.482	-19.821.965.108	99	ACREEDORAS POR CONTRA (DB)	-38.577.504.879	-266.145.906.368	



LUIS ERNESTO GÓMEZ LONDOÑO
C.C. 80.182.005
SECRETARIO DISTRITAL DE GOBIERNO



TATIANA PIÑEROS LAVERDE
C.C. 1.018.503.593
DIRECTORA FINANCIERA



PATRICIA ANDREA AYALA BELTRÁN
C.C. 52.934.818
CONTADOR T.P. N° 221229 -T

SECRETARIA DISTRITAL DE GOBIERNO
ESTADO DE RESULTADOS
DE 1 A 30 DE ABRIL DE 2021
(Cifras en Pesos)

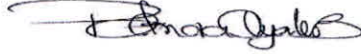
	30/04/2021	30/04/2020
INGRESOS SIN CONTRAPRESTACIÓN	45.548.413.420	40.211.475.907
41 INGRESOS FISCALES	1.996.643	174.038.203
4110 NO TRIBUTARIOS	1.996.643	174.038.203
44 TRANSFERENCIAS	200.000.000	14.004.000
4428 OTRAS TRANSFERENCIAS	200.000.000	14.004.000
47 OPERACIONES INTERINSTITUCIONALES	45.346.416.777	40.023.433.704
4705 FONDOS RECIBIDOS	45.235.722.498	39.753.579.789
4722 OPERACIONES SIN FLUJO DE EFECTIVO	110.694.279	269.853.915
GASTOS	44.944.282.730	36.421.517.235
51 GASTOS DE ADMINISTRACIÓN Y OPERACIÓN	41.544.492.249	35.534.881.782
5101 SUELDOS Y SALARIOS	13.336.313.499	12.493.717.876
5102 CONTRIBUCIONES IMPUTADAS	74.405.866	840.900.000
5103 CONTRIBUCIONES EFECTIVAS	4.690.415.200	4.505.136.540
5104 APORTES SOBRE LA NÓMINA	694.109.600	675.228.700
5107 PRESTACIONES SOCIALES	9.711.344.334	7.077.986.798
5108 GASTOS DE PERSONAL DIVERSOS	53.442.704	62.627.000
5111 GENERALES	12.984.461.046	9.879.284.868
53 DETERIORO, DEPRECIACIONES, AMORTIZACIONES Y PROVISIONES	3.317.950.174	753.309.728
5347 DETERIORO DE CUENTAS POR COBRAR	18.417.525	17.143.027
5360 DEPRECIACIÓN DE PROPIEDADES, PLANTA Y EQUIPO	542.404.821	544.978.598
5366 AMORTIZACIÓN DE ACTIVOS INTANGIBLES	52.891.668	52.891.668
5368 PROVISIÓN LITIGIOS Y DEMANDAS	2.704.236.160	138.296.435
55 GASTO PÚBLICO SOCIAL	4.021.476	58.642.471
5507 DESARROLLO COMUNITARIO Y BIENESTAR SOCIAL	4.021.476	58.642.471
57 OPERACIONES INTERINSTITUCIONALES	75.599.444	70.494.381
5720 OPERACIONES DE ENLACE	75.599.444	70.494.381

SECRETARIA DISTRITAL DE GOBIERNO
ESTADO DE RESULTADOS
DE 1 A 30 DE ABRIL DE 2021
(Cifras en Pesos)

	30/04/2021	30/04/2020
58 OTROS GASTOS	2.219.387	4.188.873
5802 COMISIONES	1.056.794	2.522.297
5804 FINANCIEROS	284	0
5890 GASTOS DIVERSOS	1.162.309	1.666.576
EXCEDENTE (DÉFICIT) OPERACIONAL	604.130.690	3.789.958.672
48 OTROS INGRESOS	385.346.843	359.118.617
4808 INGRESOS DIVERSOS	385.159.250	359.118.617
4830 REVERSION DE LAS PERDIDAS POR DETERIORO DE VALOR	187.593	0
EXCEDENTE O DÉFICIT NO OPERACIONAL	385.346.843	359.118.617
EXCEDENTE O DÉFICIT DE ACTIVIDADES ORDINARIAS	989.477.533	4.149.077.289
EXCEDENTE (DÉFICIT) DEL EJERCICIO	989.477.533	4.149.077.289


LUIS ERNESTO GÓMEZ LONDOÑO
 C.C.80.182.005
 SECRETARIO DISTRITAL DE GOBIERNO


TATIANA PIÑEROS LAVERDE
 C.C. 1.018.503.593
 DIRECTORA FINANCIERA


PATRICIA ANDREA AYALA BELTRÁN
 C.C. 52.934.818
 CONTADOR T.P. No. 221229 -T


DEPARTAMENTO CUNDINAMARCA CGN2015_002_OPERACIONES_RECIPROCAS_CONVERGENCIA
 MUNICIPIO: BOGOTÁ DISTRITO CAPITAL
 ENTIDAD: SECRETARÍA DISTRITAL DE GOBIERNO
 CODIGO: 210111001110
 FECHA DE CORTE: 30/04/2021

Cifras en pesos

Código Contable Subcuenta	Nombre de la Subcuenta	Código Entidad Recíproca	Nombre Entidad Recíproca	Valor Corriente	Valor No Corriente
1.9.06.04	ANTICIPOS PARA BIENES Y SERVICIOS	223011001	IDIPRON	181.600.000	0
4.7.05.08	FUNCIONAMIENTO	210111001111	SECRETARÍA DISTRITAL DE HACIENDA	0	32.877.312.362
4.7.05.10	INVERSIÓN	210111001111	SECRETARÍA DISTRITAL DE HACIENDA	0	12.358.410.136
4.7.22.90	OTRAS OPERACIONES SIN FLUJO DE EFECTIVO	210111001111	SECRETARÍA DISTRITAL DE HACIENDA	0	110.694.279
4.8.08.90	OTROS INGRESOS ORDINARIOS	210111001137	SECRETARÍA DISTRITAL DE SEGURIDAD	0	95.237
5.1.03.03	COTIZACIONES A SEGURIDAD SOCIAL EN SALUD	923272791	ADMINISTRADORA DE LOS RECURSOS DEL SISTEMA GENERAL DE SEGURIDAD SOCIAL EN SALUD	0	8.279.200
5.1.04.01	APORTES AL ICBF	23900000	INSTITUTO COLOMBIANO DE BIENESTAR FAMILIAR - ICBF	0	416.259.100
5.1.04.02	APORTES AL SENA	26800000	SERVICIO NACIONAL DE APRENDIZAJE - SENA	0	69.497.100
5.1.04.03	APORTES A ESAP	22000000	ESCUELA SUPERIOR DE ADMINISTRACION PÚBLICA	0	69.497.100
5.1.04.04	INSTITUTOS TECNICOS	22000000	ESCUELA SUPERIOR DE ADMINISTRACION PÚBLICA	0	138.856.300
5.1.11.17	SERVICIOS PUBLICOS	234011001	EMPRESA DE ACUEDUCTO Y ALCANTARILLADO DE BOGOTÁ	0	1.022.079
5.1.11.17	SERVICIOS PUBLICOS	234111001	EMPRESA DE TELECOMUNICACIONES DE BOGOTÁ	0	26.344.850
5.1.11.18	ARRENDAMIENTOS OPERATIVOS	210111001127	DADEP	0	5.766.273
5.7.20.80	RECAUDOS	210111001111	SECRETARÍA DISTRITAL DE HACIENDA	0	75.599.444
5.8.02.37	COMISIONES	241511001	FONDO DE PRESTACIONES ECONOMICAS, CESANTIAS Y PENSIONES - "FONGEP"	0	1.056.794


LUIS ERNESTO GÓMEZ LONDOÑO
 C.C. 80.182.005
 SECRETARIO DISTRITAL DE GOBIERNO


TATIANA PIÑEROS LAVERDE
 C.C. 1.018.503.593
 DIRECTORA FINANCIERA


PATRICIA ANDREA AYALA BELTRÁN
 C.C. 52.934.818
 CONTADOR T.P. No. 221229 -T