



ALCALDÍA MAYOR
DE BOGOTÁ D.C.

SECRETARÍA DE GOBIERNO

Radicado No. 20194300235643

Fecha: 13-05-2019



MEMORANDO

Código de dependencia: 430

Bogotá, D.C.

PARA: **JUAN MIGUEL DURÁN PRIETO**
 Secretario Distrital de Gobierno

DE: **DIRECTOR FINANCIERO**

ASUNTO: **Solicitud firma Estados Contables a 30 de abril de 2019**




Con el fin de dar cumplimiento a la Resolución 706 de 2017 y sus modificaciones expedidas por la Contaduría General de la Nación, respecto a la generación y reporte de los Estados Contables, comedidamente me permito remitir un (1) ejemplar en original con corte a 30 de abril de 2019, para su correspondiente aprobación y firma.

Cualquier inquietud gustosamente será atendida.

Atentamente,


MILTÓN AUGUSTO PUENTES VEGA
Director Financiero

Anexo: 6 folios

Funcionario o asesor	Nombre	Vo. Bo.	Fecha
Tramitado y proyectado: Contador	Patricia Andrea Ayala Beltrán		13/05/2019
Revisó y aprobó Director Financiero	Milton Augusto Puentes Vega		13/05/2019
Aprobó Subsecretario de Gestión Institucional	Lubar Andrés Chaparro Cabra		13/05/2019

Los arriba firmantes declaramos que hemos revisado el presente documento y lo encontramos ajustado a las normas y disposiciones legales vigentes y por lo tanto, bajo nuestra responsabilidad, lo presentamos para la firma del (la) Secretario Distrital de Gobierno.

SECRETARIA DISTRITAL DE GOBIERNO
ESTADO DE SITUACIÓN FINANCIERA
A 30 DE ABRIL DE 2019
(Cifras en Pesos)

	30/04/2019	30/04/2018		30/04/2019	30/04/2018
1 ACTIVO			2 PASIVO		
CORRIENTE	<u>2.939.498.485</u>	<u>1.198.304.478</u>	CORRIENTE	<u>117.423.337.286</u>	<u>114.610.360.418</u>
11 EFECTIVO	<u>1.242.555</u>	<u>3.288.000</u>			
1105 CAJA	1.242.555	3.288.000			
13 CUENTAS POR COBRAR	<u>2.696.692.245</u>	<u>1.105.852.857</u>	24 CUENTAS POR PAGAR	<u>735.205.436</u>	<u>2.796.307.671</u>
1311 CONTRIBUCIONES, TASAS E INGRESOS NO TRIBUTARIOS	207.988.325	239.367.964	2401 ADQUISICIÓN DE BIENES Y SERVICIOS NACIONALES	179.066.073	1.012.753.311
1384 OTRAS CUENTAS POR COBRAR	2.488.703.920	866.484.893	2424 DESCUENTOS DE NÓMINA	13.087.784	355.171.551
15 INVENTARIOS	<u>0</u>	<u>15.509.621</u>	2436 RETENCIÓN EN LA FUENTE E IMPUESTO DE TIMBRE	12.076.949	87.369.431
1510 MERCANCIAS EN EXISTENCIA	0	15.509.621	2460 CRÉDITOS JUDICIALES	530.929.096	810.680.025
19 OTROS ACTIVOS	<u>241.563.685</u>	<u>73.654.000</u>	2490 OTRAS CUENTAS POR PAGAR	45.534	530.333.353
1905 BIENES Y SERVICIOS PAGADOS POR ANTICIPADO	231.110.965	0	25 BENEFICIOS A LOS EMPLEADOS	<u>23.074.407.225</u>	<u>21.509.124.360</u>
1906 AVANCES Y ANTICIPOS ENTREGADOS	10.452.720	73.654.000	2511 BENEFICIOS A LOS EMPLEADOS A CORTO PLAZO	22.271.185.073	21.495.070.491
NO CORRIENTE	<u>5.606.963.856</u>	<u>7.778.229.013</u>	2512 BENEFICIOS A LOS EMPLEADOS A LARGO PLAZO	803.222.152	14.053.869
13 CUENTAS POR COBRAR	<u>-611.512.969</u>	<u>484.089.299</u>	27 PASIVOS ESTIMADOS	<u>93.613.724.625</u>	<u>90.304.928.387</u>
1384 OTRAS CUENTAS POR COBRAR	0	604.469.714	2701 LITIGIOS Y DEMANDAS	93.613.724.625	90.304.928.387
1385 CUENTAS POR COBRAR DE DIFÍCIL RECAUDO	116.008.788	12.874.173	NO CORRIENTE	<u>3.196.000.524</u>	<u>4.885.531.803</u>
1386 DETERIORO ACUMULADO DE CUENTAS POR COBRAR (CR)	-727.521.757	-133.254.588	25 BENEFICIOS A LOS EMPLEADOS	<u>3.196.000.524</u>	<u>4.885.531.803</u>
16 PROPIEDADES, PLANTA Y EQUIPO	<u>5.689.007.807</u>	<u>6.450.550.255</u>	2512 BENEFICIOS A LOS EMPLEADOS A LARGO PLAZO	3.196.000.524	4.885.531.803
1635 BIENES MUEBLES EN BODEGA	11.690.704	511.603.580	TOTAL PASIVO	<u>120.619.337.810</u>	<u>119.495.892.221</u>
1637 PROPIEDADES, PLANTA Y EQUIPO NO EXPLOTADOS	175.486.208	62.828.084	3 PATRIMONIO		
1640 EDIFICACIONES	1.002.966.539	1.002.966.539	31 PATRIMONIO DE LAS ENTIDADES DE GOBIERNO	<u>-112.072.875.469</u>	<u>-110.519.358.760</u>
1655 MAQUINARIA Y EQUIPO	77.592.905	98.771.573	3105 CAPITAL FISCAL	-35.221.580.795	-36.001.256.008
1665 MUEBLES, ENSERES Y EQUIPO DE OFICINA	1.152.894.680	970.981.030	3109 RESULTADO DE EJERCICIOS ANTERIORES	-78.103.244.327	0
1670 EQUIPOS DE COMUNICACIÓN Y COMPUTACIÓN	4.928.827.319	3.841.494.787	3110 RESULTADO DEL EJERCICIO	1.251.949.653	-70.334.615.890
1675 EQUIPOS DE TRANSPORTE, TRACCIÓN Y ELEVACIÓN	807.499.181	819.703.967	3145 IMPACTOS POR LA TRANSICIÓN AL NUEVO MARCO DE REGULACIÓN	0	-4.183.486.862
1680 EQUIPOS DE COMEDOR, COCINA, DESPENSA Y HOTELERÍA	8.157.442	0	TOTAL PATRIMONIO	<u>-112.072.875.469</u>	<u>-110.519.358.760</u>
1685 DEPRECIACIÓN ACUMULADA (CR)	-2.476.107.171	-857.799.305			
19 OTROS ACTIVOS	<u>529.469.018</u>	<u>843.589.459</u>			
1902 PLAN DE ACTIVOS PARA BENEFICIOS A LOS EMPLEADOS A LARGO PLAZO	384.982.158	381.653.581			
1970 ACTIVOS INTANGIBLES	567.719.230	567.719.230			
1975 AMORTIZACIÓN ACUMULADA DE ACTIVOS INTANGIBLES (CR)	-423.232.370	-105.783.352			
TOTAL ACTIVO	<u>8.546.462.341</u>	<u>8.976.533.491</u>	TOTAL PASIVO + PATRIMONIO	<u>8.546.462.341</u>	<u>8.976.533.461</u>


PLA

SECRETARIA DISTRITAL DE GOBIERNO
ESTADO DE SITUACIÓN FINANCIERA
A 30 DE ABRIL DE 2019
(Cifras en Pesos)


		30/04/2019	30/04/2018			30/04/2019	30/04/2018
8	CUENTAS DE ORDEN DEUDORAS	<u>0</u>	<u>0</u>	9	CUENTAS DE ORDEN ACREEDORAS	<u>0</u>	<u>0</u>
81	ACTIVOS CONTINGENTES	16.785.527.879	9.316.826.090	91	PASIVOS CONTINGENTES	509.909.248.141	189.911.375.111
83	DEUDORAS DE CONTROL	527.512.338	460.806.270	93	ACREEDORAS DE CONTROL	5.505.773.208	36.651.082.920
89	DEUDORAS POR CONTRA (CR)	-17.313.040.217	-9.777.632.360	99	ACREEDORAS POR CONTRA (DB)	-515.415.021.349	-226.562.458.031



MILTON AUGUSTO PUENTES VEGA
 CC 13.362.123
 DIRECTOR FINANCIERO



JUAN MIGUEL DURÁN PRIETO
 C.C. 79.948.179
 SECRETARIO DISTRITAL DE GOBIERNO



PATRICIA ANDREA AYALA BELTRÁN
 C.C.52.934.818
 CONTADOR T.P. N° 221229 - T

SECRETARIA DISTRITAL DE GOBIERNO
ESTADO DE RESULTADOS
DEL 01 AL 30 DE ABRIL DE 2019
(Cifras en Pesos)

	30/04/2019	30/04/2018
INGRESOS SIN CONTRAPRESTACIÓN	39.610.662.227	40.590.063.905
41 INGRESOS FISCALES	0	38.449
4110 NO TRIBUTARIOS	0	38.449
47 OPERACIONES INTERINSTITUCIONALES	39.610.662.227	40.590.025.456
4705 FONDOS RECIBIDOS	39.259.293.379	40.590.025.456
4720 OPERACIONES DE ENLACE	52.443.220	0
4722 OPERACIONES SIN FLUJO DE EFECTIVO	298.925.628	0
GASTOS	130.643.827.667	117.148.342.658
51 GASTOS DE ADMINISTRACIÓN Y OPERACIÓN	33.965.952.777	35.605.412.316
5101 SUELDOS Y SALARIOS	11.160.781.880	11.298.777.415
5102 CONTRIBUCIONES IMPUTADAS	124.624.534	0
5103 CONTRIBUCIONES EFECTIVAS	4.080.278.302	3.086.908.960
5104 APORTES SOBRE LA NÓMINA	681.158.000	606.784.630
5107 PRESTACIONES SOCIALES	7.934.780.420	8.109.651.601
5108 GASTOS DE PERSONAL DIVERSOS	288.470.350	166.959.879
5111 GENERALES	9.695.859.291	12.336.329.831
53 DETERIORO, DEPRECIACIONES, AMORTIZACIONES Y PROVISIONES	96.376.684.275	81.456.398.799
5347 DETERIORO DE CUENTAS POR COBRAR	200.000	49.628.067
5360 DEPRECIACIÓN DE PROPIEDADES, PLANTA Y EQUIPO	556.251.632	486.288.478
5366 AMORTIZACIÓN DE ACTIVOS INTANGIBLES	105.882.314	105.783.352
5368 PROVISION LITIGIOS Y DEMANDAS	95.714.350.329	80.814.698.902



SECRETARIA DISTRITAL DE GOBIERNO
ESTADO DE RESULTADOS
DEL 01 AL 30 DE ABRIL DE 2019
(Cifras en Pesos)


	30/04/2019	30/04/2018
57 OPERACIONES INTERINSTITUCIONALES	285.129.446	81.889.118
5720 OPERACIONES DE ENLACE	285.129.446	81.889.118
58 OTROS GASTOS	16.061.169	4.642.425
5802 COMISIONES	1.311.017	1.325.584
5804 FINANCIEROS	12.697.144	3.316.841
5890 GASTOS DIVERSOS	2.053.008	
EXCEDENTE (DEFICIT) OPERACIONAL	-91.033.165.440	-76.558.278.753
48 OTROS INGRESOS	92.285.115.093	6.223.662.863
4808 INGRESOS DIVERSOS	92.285.115.093	6.223.662.863
EXCEDENTE O DÉFICIT NO OPERACIONAL	92.285.115.093	6.223.662.863
EXCEDENTE O DÉFICIT DE ACTIVIDADES ORDINARIAS	1.251.949.653	-70.334.615.890
EXCEDENTE(DEFICIT) DEL EJERCICIO	1.251.949.653	-70.334.615.890

RM

JUAN MIGUEL DURÁN PRIETO

C.C. 79.948.179

SECRETARIO DISTRITAL DE GOBIERNO



MILTON AUGUSTO PUENTES VEGA

C.C. 13.362.123

DIRECTOR FINANCIERO



PATRICIA ANDREA AYALA BELTRÁN

C.C.52.934.818

CONTADOR T.P. No. 221229 -T



ALCALDÍA MAYOR
DE BOGOTÁ D.C.

SECRETARÍA DE GOBIERNO

CERTIFICACIÓN A LOS ESTADOS CONTABLES

EL SUSCRITO SECRETARIO DISTRITAL DE GOBIERNO Y LOS RESPONSABLES DE LA INFORMACIÓN FINANCIERA

De conformidad con la Resolución 533 de 2015 y sus modificatorias, expedidas por la Contaduría General de la Nación, que incorpora, en el Régimen de Contabilidad Pública, el Marco normativo para entidades de gobierno, certificamos que los informes contenidos en los Estados Contables a 30 de abril de 2019, se han tomado fielmente de los libros de contabilidad, llevados conforme con las normas de Contabilidad Pública, y que las cifras registradas en ellos revelan, de forma fidedigna, la realidad económica, social y ambiental, la situación financiera y las operaciones realizadas por la Secretaría Distrital de Gobierno.

Se expide la presente certificación en cumplimiento de lo anterior y se firma en Bogotá D.C., a los trece (13) días del mes de mayo del año dos mil diecinueve (2019).

JUAN MIGUEL DURÁN PRIETO
Secretario Distrital de Gobierno
C.C. 79.948.179

MILTON AUGUSTO PUENTES VEGA
Director Financiero
C.C. No. 13.362.123

PATRICIA ANDREA AYALA BELTRÁN
Contador T.P. 221229 – T
C.C.52.934.818

DEPARTAMENTO CUNDINAMARCA
 MUNICIPIO: BOGOTÁ DISTRITO CAPITAL
 ENTIDAD: SECRETARÍA DISTRITAL DE GOBIERNO
 CODIGO: 210111001110
 FECHA DE CORTE: 30/04/2019

CGN2015_002_OPERACIONES_RECIPROCAS_CONVERGENCIA


Cifras en Pesos

Codigo Contable Subcuenta	Nombre de la Subcuenta	Codigo Entidad Reciproca	Nombre Entidad Reciproca	Valor Corriente	Valor No Corriente
5.1.03.03	COTIZACIONES A SEGURIDAD SOCIAL EN SALUD	923272791	ADMINISTRADORA DE LOS RECURSOS DEL SISTEMA GENERAL DE SEGURIDAD SOCIAL EN SALUD	0	5.950.348
5.1.04.01	APORTES AL ICBF	23900000	INSTITUTO COLOMBIANO DE BIENESTAR FAMILIAR ICBF	0	408.465.300
5.1.04.02	APORTES AL SENA	26800000	SERVICIO NACIONAL DE APRENDIZAJE SENA	0	68.219.200
5.1.04.03	APORTES A ESAP	22000000	ESCUELA SUPERIOR DE ADMINISTRACION PUBLICA	0	68.219.200
5.1.04.04	INSTITUTOS TECNICOS	22000000	ESCUELA SUPERIOR DE ADMINISTRACION PUBLICA	0	136.254.300
5.1.11.17	SERVICIOS PUBLICOS	234011001	EMPRESA DE ACUEDUCTO Y ALCANTARILLADO DE BOGOTA	0	13.969.050
5.1.11.17	SERVICIOS PUBLICOS	234111001	EMPRESA DE TELECOMUNICACIONES DE BOGOTA	0	255.931.165
5.8.02.37	COMISIONES	241511001	FONDO DE PRESTACIONES ECONOMICAS CESANTIAS Y PENSIONES "FONCEP"	0	1.311.017
4.7.05.08	FUNCIONAMIENTO	210111001111	SECRETARÍA DISTRITAL DE HACIENDA	0	28.457.084.590
4.7.05.10	INVERSIÓN	210111001111	SECRETARÍA DISTRITAL DE HACIENDA	0	10.802.208.789
4.7.22.90	OTRAS OPERACIONES SIN FLUJO DE EFECTIVO	210111001111	SECRETARÍA DISTRITAL DE HACIENDA	0	298.925.628
4.7.20.80	RECAUDOS	210111001111	SECRETARÍA DISTRITAL DE HACIENDA	0	52.443.220
5.7.20.80	RECAUDOS	210111001111	SECRETARÍA DISTRITAL DE HACIENDA	0	285.129.446



MILTON AUGUSTO PUENTES VEGA
 C.C. 13.362.123
 DIRECTOR FINANCIERO

pl
JUAN MIGUEL DURÁN PRIETO
 C.C. 79.948.179
 SECRETARIO DISTRITAL DE GOBIERNO



PATRICIA ANDREA AYALA BELTRÁN
 C.C.52.934.818
 CONTADOR T.P. No. 221229 -T

DEPARTAMENTO CUNDINAMARCA

CGN2015_001_SALDOS_Y_MOVIMIENTOS_CONVERGENCIA

MUNICIPIO: BOGOTÁ DISTRITO CAPITAL
 ENTIDAD: SECRETARÍA DISTRITAL DE GOBIERNO
 CODIGO: 210111001110
 FECHA DE CORTE: 30/04/2019
 PERIODO DE MOVIMIENTO (1 al 30 de Abril de 2019)

EN PESOS

CÓDIGO CONTABLE	NOMBRE	SALDO FINAL A 31 DE MARZO DE 2019	MOVIMIENTO DÉBITO	MOVIMIENTO CRÉDITO	SALDO FINAL A 30 DE ABRIL DE 2019	SALDO FINAL CORRIENTE	SALDO FINAL NO CORRIENTE
100000	ACTIVOS	8.670.884.120	227.981.837	352.403.616	8.546.462.341	2.939.498.485	5.606.963.856
110000	EFFECTIVO	0	1.242.555	0	1.242.555	1.242.555	0
110500	CAJA	0	1.242.555	0	1.242.555	1.242.555	0
110502	Caja menor	0	1.242.555	0	1.242.555	1.242.555	0
130000	CUENTAS POR COBRAR	2.098.747.307	21.104.393	34.672.424	2.085.179.276	2.696.692.245	-611.512.969
131100	CONTRIBUCIONES, TASAS E INGRESOS NO TRIBUTARIOS	219.458.299	600.000	12.069.974	207.988.325	207.988.325	0
131102	Multas	206.534.070	600.000	3.468.539	203.665.531	203.665.531	0
131103	Intereses	12.924.229	0	8.601.435	4.322.794	4.322.794	0
138400	OTRAS CUENTAS POR COBRAR	2.502.271.951	9.034.419	22.602.450	2.488.703.920	2.488.703.920	0
138421	Indemnizaciones	908.810.509	0	0	908.810.509	908.810.509	0
138432	Responsabilidades Fiscales	1.066.766.880	0	0	1.066.766.880	1.066.766.880	0
138490	Otras Cuentas por Cobrar	526.694.562	9.034.419	22.602.450	513.126.531	513.126.531	0
138500	CUENTAS POR COBRAR DE DIFÍCIL RECAUDO	104.538.814	11.469.974	0	116.008.788	0	116.008.788
138515	Contribuciones, tasas e ingresos no tributarios	104.538.814	11.469.974	0	116.008.788	0	116.008.788
138600	DETERIORO ACUMULADO DE CUENTAS POR COBRAR (CR)	-727.521.757	0	0	-727.521.757	0	-727.521.757
138614	Contribuciones, tasas e ingresos no tributarios	-727.521.757	0	0	-727.521.757	0	-727.521.757
160000	PROPIEDADES, PLANTA Y EQUIPO	5.760.993.919	130.904.193	202.890.305	5.689.007.807	0	5.689.007.807
163500	BIENES MUEBLES EN BODEGA	10.470.700	65.769.758	64.549.754	11.690.704	0	11.690.704
163503	Muebles, enseres y equipo de oficina	0	62.063.838	56.549.826	5.514.012	0	5.514.012
163504	Equipos de comunicación y computación	10.470.700	3.705.920	7.999.928	6.176.692	0	6.176.692
163700	PROPIEDADES, PLANTA Y EQUIPO NO EXPLOTADOS	175.486.208	0	0	175.486.208	0	175.486.208
163707	Maquinaria y equipo	21.088.191	0	0	21.088.191	0	21.088.191
163709	Muebles, enseres y equipo de oficina	23.084.999	0	0	23.084.999	0	23.084.999
163710	Equipos de comunicación y computación	131.313.018	0	0	131.313.018	0	131.313.018
164000	EDIFICACIONES	1.002.966.539	0	0	1.002.966.539	0	1.002.966.539
164027	Edificaciones pendientes de legalizar	1.002.966.539	0	0	1.002.966.539	0	1.002.966.539
165500	MAQUINARIA Y EQUIPO	77.592.905	0	0	77.592.905	0	77.592.905
165511	Herramientas y accesorios	5.252.143	0	0	5.252.143	0	5.252.143
165590	Otra maquinaria y equipo	72.340.762	0	0	72.340.762	0	72.340.762
166500	MUEBLES, ENSERES Y EQUIPO DE OFICINA	1.096.344.854	56.549.826	0	1.152.894.680	0	1.152.894.680
166501	Muebles y enseres	361.569.138	0	0	361.569.138	0	361.569.138
166502	Equipo y máquina de oficina	734.775.716	56.549.826	0	791.325.542	0	791.325.542
167000	EQUIPOS DE COMUNICACIÓN Y COMPUTACIÓN	4.923.465.080	7.999.928	2.637.689	4.928.827.319	0	4.928.827.319
167001	Equipo de comunicación	5.059.131	0	0	5.059.131	0	5.059.131
167002	Equipo de computación	4.918.405.949	7.999.928	2.637.689	4.923.768.188	0	4.923.768.188
167500	EQUIPOS DE TRANSPORTE, TRACCIÓN Y ELEVACIÓN	807.499.181	0	0	807.499.181	0	807.499.181
167502	Terrestre	807.499.181	0	0	807.499.181	0	807.499.181
168000	EQUIPOS DE COMEDOR, COCINA, DESPENSA Y HOTELERÍA	8.157.442	0	0	8.157.442	0	8.157.442
168090	Otros equipos de comedor, cocina, despensa y hotelería	8.157.442	0	0	8.157.442	0	8.157.442
168500	DEPRECIACIÓN ACUMULADA DE PROPIEDADES, PLANTA Y EQUIPO (CR)	-2.340.988.990	584.681	135.702.862	-2.476.107.171	0	-2.476.107.171
168501	Edificaciones	-400.066.193	0	1.671.611	-401.737.804	0	-401.737.804
168504	Maquinaria y equipo	-44.296.018	0	2.779.052	-47.075.070	0	-47.075.070
168506	Muebles, enseres y equipo de oficina	-315.426.151	0	22.588.622	-338.014.773	0	-338.014.773
168507	Equipos de comunicación y computación	-1.418.694.087	584.681	97.606.815	-1.515.716.221	0	-1.515.716.221
168508	Equipos de transporte, tracción y elevación	-162.227.832	0	10.988.784	-173.216.616	0	-173.216.616
168509	Equipos de comedor, cocina, despensa y hotelería	-278.709	0	67.978	-346.687	0	-346.687
190000	OTROS ACTIVOS	811.142.894	74.730.696	114.840.887	771.032.703	241.563.685	529.469.018

PA
f

DEPARTAMENTO CUNDINAMARCA

CGN2015_001_SALDOS_Y_MOVIMIENTOS_CONVERGENCIA

MUNICIPIO: BOGOTÁ DISTRITO CAPITAL
 ENTIDAD: SECRETARÍA DISTRITAL DE GOBIERNO
 CODIGO: 210111001110
 FECHA DE CORTE: 30/04/2019
 PERIODO DE MOVIMIENTO (1 al 30 de Abril de 2019)

EN PESOS

CÓDIGO CONTABLE	NOMBRE	SALDO FINAL A 31 DE MARZO DE 2019	MOVIMIENTO DÉBITO	MOVIMIENTO CRÉDITO	SALDO FINAL A 30 DE ABRIL DE 2019	SALDO FINAL CORRIENTE	SALDO FINAL NO CORRIENTE
190200	PLAN DE ACTIVOS PARA BENEFICIOS A LOS EMPLEADOS A LARGO PLAZO	365.571.796	74.730.696	55.320.334	384.982.158	0	384.982.158
190204	Encargos Fiduciarios	365.571.796	74.730.696	55.320.334	384.982.158	0	384.982.158
190500	BIENES Y SERVICIOS PAGADOS POR ANTICIPADO	264.086.718	0	32.975.753	231.110.965	231.110.965	0
190501	Seguros	264.086.718	0	32.975.753	231.110.965	231.110.965	0
190600	AVANCES Y ANTICIPOS ENTREGADOS	10.452.720	0	0	10.452.720	10.452.720	0
190603	Avances para viáticos y gastos de viaje	10.452.720	0	0	10.452.720	10.452.720	0
197000	ACTIVOS INTANGIBLES	567.719.230	0	0	567.719.230	0	567.719.230
197007	Licencias	567.719.230	0	0	567.719.230	0	567.719.230
197500	AMORTIZACIÓN ACUMULADA DE ACTIVOS INTANGIBLES (CR)	-396.687.570	0	26.544.800	-423.232.370	0	-423.232.370
197507	Licencias	-396.687.570	0	26.544.800	-423.232.370	0	-423.232.370
200000	PASIVOS	119.457.465.403	9.627.993.649	10.789.866.056	120.619.337.810	117.423.337.286	3.196.000.524
240000	CUENTAS POR PAGAR	642.450.820	4.705.633.135	4.798.387.751	735.205.436	735.205.436	0
240100	ADQUISICIÓN DE BIENES Y SERVICIOS NACIONALES	91.774.863	844.091.284	931.382.494	179.066.073	179.066.073	0
240101	Bienes y servicios	40.105.840	665.920.721	753.211.931	127.397.050	127.397.050	0
240102	Proyectos de inversión	51.669.023	178.170.563	178.170.563	51.669.023	51.669.023	0
242400	DESCUENTOS DE NÓMINA	14.568.400	645.522.198	644.041.582	13.087.784	13.087.784	0
242401	Aportes fondos pensionales	0	4.600.000	4.600.000	0	0	0
242404	Sindicatos	0	8.260.164	8.260.164	0	0	0
242405	Cooperativas	845.468	545.685.535	545.685.535	845.468	845.468	0
242408	Contratos de medicina prepagada	0	12.697.500	12.697.500	0	0	0
242411	Embargos judiciales	13.722.932	29.224.499	27.743.883	12.242.316	12.242.316	0
242413	Cuentas AFC	0	45.054.500	45.054.500	0	0	0
243600	RETENCIÓN EN LA FUENTE E IMPUESTO DE TIMBRE	5.132.927	317.379.918	324.323.940	12.076.949	12.076.949	0
243603	Honorarios	0	7.732.700	7.732.700	0	0	0
243605	Servicios	0	11.364.880	11.364.880	0	0	0
243606	Arrendamientos	0	796.078	796.078	0	0	0
243608	Compras	849.498	562.220	2.135.905	2.423.183	2.423.183	0
243615	Rentas de trabajo	0	165.436.888	165.436.888	0	0	0
243625	Impuesto a las ventas retenido por consignar	1.646.654	8.114.838	9.908.839	3.440.655	3.440.655	0
243627	Retención de impuesto de industria y comercio por compras	467.679	27.035.927	27.750.647	1.182.399	1.182.399	0
243690	Otras retenciones	2.169.096	96.336.387	99.198.003	5.030.712	5.030.712	0
246000	CRÉDITOS JUDICIALES	530.929.096	0	0	530.929.096	530.929.096	0
246002	Sentencias	1.740.094	0	0	1.740.094	1.740.094	0
246003	Laudos Arbitrales y Conciliaciones Extrajudiciales	529.189.002	0	0	529.189.002	529.189.002	0
249000	OTRAS CUENTAS POR PAGAR	45.534	2.898.639.735	2.898.639.735	45.534	45.534	0
249034	Aportes a escuelas industriales, institutos técnicos y ESAP	0	76.289.300	76.289.300	0	0	0
249040	SalDOS a favor de beneficiarios	45.534	0	0	45.534	45.534	0
249050	Aportes al ICBFy SENA	0	177.841.000	177.841.000	0	0	0
249051	Servicios Públicos	0	52.579.490	52.579.490	0	0	0
249053	Comisiones	0	468.207	468.207	0	0	0
249054	Honorarios	0	2.271.540.613	2.271.540.613	0	0	0
249055	Servicios	0	319.921.125	319.921.125	0	0	0
250000	BENEFICIOS A LOS EMPLEADOS	25.201.289.958	4.922.360.514	5.991.478.305	26.270.407.749	23.074.407.225	3.196.000.524
251100	BENEFICIOS A LOS EMPLEADOS A CORTO PLAZO	21.197.364.851	4.917.658.083	5.991.478.305	22.271.185.073	22.271.185.073	0
251101	Nómina por pagar	0	3.130.256.977	3.132.396.054	2.139.077	2.139.077	0
251102	Cesantías	12.972.650.429	57.070.728	319.059.034	13.234.638.735	13.234.638.735	0
251103	Intereses sobre cesantías	73.955.503	0	35.477.841	109.433.344	109.433.344	0
251104	Vacaciones	3.904.639.224	100.172.846	146.387.976	3.950.854.354	3.950.854.354	0

DEPARTAMENTO CUNDINAMARCA

CGN2015_001_SALDOS_Y_MOVIMIENTOS_CONVERGENCIA

MUNICIPIO: BOGOTÁ DISTRITO CAPITAL

ENTIDAD: SECRETARÍA DISTRITAL DE GOBIERNO

CODIGO: 210111001110

FECHA DE CORTE: 30/04/2019

PERIODO DE MOVIMIENTO (1 al 30 de Abril de 2019)

EN PESOS

CÓDIGO CONTABLE	NOMBRE	SALDO FINAL A 31 DE MARZO DE 2019	MOVIMIENTO DÉBITO	MOVIMIENTO CRÉDITO	SALDO FINAL A 30 DE ABRIL DE 2019	SALDO FINAL CORRIENTE	SALDO FINAL NO CORRIENTE
251105	Prima de vacaciones	2.619.166.727	85.260.356	146.387.976	2.680.294.347	2.680.294.347	0
251106	Prima de servicios	399.244.463	1.325.488	384.436.372	782.355.347	782.355.347	0
251107	Prima de navidad	1.188.142.025	1.455.600	292.775.952	1.479.462.377	1.479.462.377	0
251109	Bonificaciones	35.998.600	7.558.988	0	28.439.612	28.439.612	0
251111	Aportes a riesgos laborales	0	88.468.000	88.468.000	0	0	0
251115	Capacitación, bienestar social y estímulos	1.562.484	0	0	1.562.484	1.562.484	0
251122	Aportes a fondos pensionales - empleador	1.936.161	711.976.400	711.976.400	1.936.161	1.936.161	0
251123	Aportes a seguridad social en salud - empleador	69.235	531.026.100	531.026.100	69.235	69.235	0
251124	Aportes a cajas de compensación familiar	0	203.086.600	203.086.600	0	0	0
251200	BENEFICIOS A LOS EMPLEADOS A LARGO PLAZO	4.003.925.107	4.702.431	0	3.999.222.676	803.222.152	3.196.000.524
251204	Cesantías retroactivas	2.264.399.546	0	0	2.264.399.546	0	2.264.399.546
251290	Otros beneficios a los empleados a largo plazo	1.739.525.561	4.702.431	0	1.734.823.130	803.222.152	931.600.978
270000	PASIVOS ESTIMADOS	93.613.724.625	0	0	93.613.724.625	93.613.724.625	0
270100	LITIGIOS Y DEMANDAS	93.613.724.625	0	0	93.613.724.625	93.613.724.625	0
270103	Administrativas	90.239.384.682	0	0	90.239.384.682	90.239.384.682	0
270190	Otros litigios y demandas	3.374.339.943	0	0	3.374.339.943	3.374.339.943	0
300000	PATRIMONIO	-113.324.825.122	0	0	-113.324.825.122	0	-35.221.580.795
310000	PATRIMONIO DE LAS ENTIDADES DE GOBIERNO	-113.324.825.122	0	0	-113.324.825.122	0	-35.221.580.795
310500	CAPITAL FISCAL	-35.221.580.795	0	0	-35.221.580.795	0	-35.221.580.795
310506	Capital Fiscal	-35.221.580.795	0	0	-35.221.580.795	0	-35.221.580.795
310900	RESULTADOS DE EJERCICIOS ANTERIORES	-78.103.244.327	0	0	-78.103.244.327	0	-78.103.244.327
310902	Pérdida o déficit acumulado	-78.103.244.327	0	0	-78.103.244.327	0	-78.103.244.327
400000	INGRESOS	122.459.726.740	16.176.048	9.452.226.628	131.895.777.320	52.443.220	131.843.334.100
470000	OPERACIONES INTERINSTITUCIONALES	30.176.955.560	14.381.393	9.448.088.060	39.610.662.227	52.443.220	39.558.219.007
470500	FONDOS RECIBIDOS	29.876.907.046	14.381.393	9.396.767.726	39.259.293.379	0	39.259.293.379
470508	Funcionamiento	22.006.856.034	14.381.393	6.464.609.949	28.457.084.590	0	28.457.084.590
470510	Inversión	7.870.051.012	0	2.932.157.777	10.802.208.789	0	10.802.208.789
472000	OPERACIONES DE ENLACE	52.443.220	0	0	52.443.220	52.443.220	0
472080	Recaudos	52.443.220	0	0	52.443.220	52.443.220	0
472200	OPERACIONES SIN FLUJO DE EFECTIVO	247.605.294	0	51.320.334	298.925.628	0	298.925.628
472290	Otras operaciones sin flujo de efectivo	247.605.294	0	51.320.334	298.925.628	0	298.925.628
480000	OTROS INGRESOS	92.282.771.180	1.794.655	4.138.568	92.285.115.093	0	92.285.115.093
480800	INGRESOS DIVERSOS	92.282.771.180	1.794.655	4.138.568	92.285.115.093	0	92.285.115.093
480826	Recuperaciones	92.266.733.562	1.794.655	4.138.568	92.269.077.475	0	92.269.077.475
480828	Indemnizaciones	16.037.618	0	0	16.037.618	0	16.037.618
500000	GASTOS	119.921.482.901	10.733.173.840	10.829.074	130.643.827.667	124.624.534	130.519.203.133
510000	GASTOS DE ADMINISTRACIÓN Y OPERACIÓN	23.429.617.331	10.545.369.865	9.034.419	33.965.952.777	124.624.534	33.841.328.243
510100	SUELDOS Y SALARIOS	8.384.201.326	2.785.614.973	9.034.419	11.160.781.880	0	11.160.781.880
510101	Sueldos	7.666.595.633	2.550.623.949	9.034.419	10.208.185.163	0	10.208.185.163
510103	Horas extras y festivos	120.659.303	35.332.007	0	155.991.310	0	155.991.310
510105	Gastos de representación	372.255.140	126.080.287	0	498.335.427	0	498.335.427
510119	Bonificaciones	222.118.377	72.719.359	0	294.837.736	0	294.837.736
510123	Auxilio de transporte	1.588.091	530.442	0	2.118.533	0	2.118.533
510160	Subsidio de alimentación	984.782	328.929	0	1.313.711	0	1.313.711
510200	CONTRIBUCIONES IMPUTADAS	107.099.756	17.524.778	0	124.624.534	124.624.534	0
510203	Indemnizaciones	107.099.756	17.524.778	0	124.624.534	124.624.534	0
510300	CONTRIBUCIONES EFECTIVAS	2.545.210.677	1.535.067.625	0	4.080.278.302	0	4.080.278.302
510302	Aportes a cajas de compensación familiar	341.405.000	203.086.600	0	544.491.600	0	544.491.600
510303	Cotizaciones a seguridad social en salud	867.417.250	531.026.100	0	1.398.443.350	0	1.398.443.350
510305	Cotizaciones a riesgos laborales	153.573.700	88.468.000	0	242.041.700	0	242.041.700

DEPARTAMENTO CUNDINAMARCA

CGN2015_001_SALDOS_Y_MOVIMIENTOS_CONVERGENCIA

MUNICIPIO: BOGOTÁ DISTRITO CAPITAL
 ENTIDAD: SECRETARÍA DISTRITAL DE GOBIERNO
 CODIGO: 210111001110
 FECHA DE CORTE: 30/04/2019
 PERIODO DE MOVIMIENTO (1 al 30 de Abril de 2019)

EN PESOS

CODIGO CONTABLE	NOMBRE	SALDO FINAL A 31 DE MARZO DE 2019	MOVIMIENTO DÉBITO	MOVIMIENTO CRÉDITO	SALDO FINAL A 30 DE ABRIL DE 2019	SALDO FINAL CORRIENTE	SALDO FINAL NO CORRIENTE
510306	Cotizaciones a entidades administradoras del régimen de prima media	800.310.998	478.507.625	0	1.278.818.623	0	1.278.818.623
510307	Cotizaciones a entidades administradoras del régimen de ahorro individual	382.503.729	233.979.300	0	616.483.029	0	616.483.029
510400	APORTES SOBRE LA NÓMINA	427.027.700	254.130.300	0	681.158.000	0	681.158.000
510401	Aportes al ICBF	256.083.600	152.381.700	0	408.465.300	0	408.465.300
510402	Aportes al SENA	42.759.900	25.459.300	0	68.219.200	0	68.219.200
510403	Aportes ESAP	42.759.900	25.459.300	0	68.219.200	0	68.219.200
510404	Aportes a escuelas industriales e institutos técnicos	85.424.300	50.830.000	0	136.254.300	0	136.254.300
510700	PRESTACIONES SOCIALES	5.741.605.486	2.193.174.934	0	7.934.780.420	0	7.934.780.420
510701	Vacaciones	430.789.117	146.387.976	0	577.177.093	0	577.177.093
510702	Cesantías	912.473.275	319.059.034	0	1.231.532.309	0	1.231.532.309
510703	Intereses a las cesantías	259.361.769	35.477.841	0	294.839.610	0	294.839.610
510704	Prima de vacaciones	430.789.117	146.387.976	0	577.177.093	0	577.177.093
510705	Prima de navidad	861.578.233	292.775.952	0	1.154.354.185	0	1.154.354.185
510706	Prima de servicios	399.244.463	384.436.372	0	783.680.835	0	783.680.835
510790	Otras primas	2.447.369.512	868.649.783	0	3.316.019.295	0	3.316.019.295
510800	GASTOS DE PERSONAL DIVERSOS	193.349.350	95.121.000	0	288.470.350	0	288.470.350
510801	Remuneración por servicios técnicos	1.294.600	0	0	1.294.600	0	1.294.600
510802	Honorarios	40.346.000	95.121.000	0	135.467.000	0	135.467.000
510803	Capacitación, bienestar social y estímulos	151.708.750	0	0	151.708.750	0	151.708.750
511100	GENERALES	6.031.123.036	3.664.736.255	0	9.695.859.291	0	9.695.859.291
511113	Vigilancia y seguridad	103.354.870	206.709.740	0	310.064.610	0	310.064.610
511114	Materiales y suministros	146.175.542	60.535.800	0	206.711.342	0	206.711.342
511115	Mantenimiento	299.913.630	220.563.658	0	520.477.288	0	520.477.288
511117	Servicios públicos	266.983.993	127.131.777	0	394.115.770	0	394.115.770
511118	Arrendamiento	94.544.026	5.691.513	0	100.235.539	0	100.235.539
511121	Impresos, publicaciones, suscripciones y afiliaciones	6.680.415	4.471.865	0	11.152.280	0	11.152.280
511123	Comunicaciones y transporte	119.545.298	8.345.939	0	127.891.237	0	127.891.237
511125	Seguros generales	98.927.255	32.975.753	0	131.903.008	0	131.903.008
511133	Seguridad industrial	8.500	0	0	8.500	0	8.500
511146	Combustibles y lubricantes	11.364.955	9.952.225	0	21.317.180	0	21.317.180
511149	Servicios de aseo, cafetería, restaurante y lavandería	72.680.525	51.450.009	0	124.130.534	0	124.130.534
511154	Organización de eventos	30.458.660	0	0	30.458.660	0	30.458.660
511165	Intangibles	0	4.750.199	0	4.750.199	0	4.750.199
511179	Honorarios	3.379.286.479	2.750.415.719	0	6.129.702.198	0	6.129.702.198
511180	Servicios	1.401.198.888	181.742.058	0	1.582.940.946	0	1.582.940.946
530000	DETERIORO, DEPRECIACIONES, AMORTIZACIONES Y PROVISIONES	96.214.436.613	162.247.662	0	96.376.684.275	0	96.376.684.275
534700	DETERIORO DE CUENTAS POR COBRAR	200.000	0	0	200.000	0	200.000
534714	Contribuciones, tasas e ingresos no tributarios	200.000	0	0	200.000	0	200.000
536000	DEPRECIACIÓN DE PROPIEDADES, PLANTA Y EQUIPO	420.548.770	135.702.862	0	556.251.632	0	556.251.632
536001	Edificaciones	5.014.833	1.671.611	0	6.686.444	0	6.686.444
536004	Maquinaria y equipo	8.537.938	2.779.052	0	11.316.990	0	11.316.990
536006	Muebles, enseres y equipos de oficina	69.519.555	22.588.622	0	92.108.177	0	92.108.177
536007	Equipo de comunicación y computación	304.306.158	97.606.815	0	401.912.973	0	401.912.973
536008	Equipo de transporte, tracción y elevación	32.966.352	10.988.784	0	43.955.136	0	43.955.136
536009	Equipo de comedor cocina despensa y hotelería	203.934	67.978	0	271.912	0	271.912
536600	AMORTIZACIÓN DE ACTIVOS INTANGIBLES	79.337.514	26.544.800	0	105.882.314	0	105.882.314
536605	Licencias	79.337.514	26.544.800	0	105.882.314	0	105.882.314

DEPARTAMENTO CUNDINAMARCA

CGN2015_001_SALDOS_Y_MOVIMIENTOS_CONVERGENCIA

MUNICIPIO: BOGOTÁ DISTRITO CAPITAL
 ENTIDAD: SECRETARÍA DISTRITAL DE GOBIERNO
 CODIGO: 210111001110
 FECHA DE CORTE: 30/04/2019
 PERIODO DE MOVIMIENTO (1 al 30 de Abril de 2019)

EN PESOS

CÓDIGO CONTABLE	NOMBRE	SALDO FINAL A 31 DE MARZO DE 2019	MOVIMIENTO DÉBITO	MOVIMIENTO CRÉDITO	SALDO FINAL A 30 DE ABRIL DE 2019	SALDO FINAL CORRIENTE	SALDO FINAL NO CORRIENTE
536800	PROVISION LITIGIOS Y DEMANDAS	95.714.350.329	0	0	95.714.350.329	0	95.714.350.329
536803	Administrativas	92.312.090.501	0	0	92.312.090.501	0	92.312.090.501
536890	Otros litigios y demandas	3.402.259.828	0	0	3.402.259.828	0	3.402.259.828
570000	OPERACIONES INTERINSTITUCIONALES	263.889.003	23.035.098	1.794.655	285.129.446	0	285.129.446
572000	OPERACIONES DE ENLACE	263.889.003	23.035.098	1.794.655	285.129.446	0	285.129.446
572080	Recaudos	263.889.003	23.035.098	1.794.655	285.129.446	0	285.129.446
580000	OTROS GASTOS	13.539.954	2.521.215	0	16.061.169	0	16.061.169
580200	COMISIONES	842.810	468.207	0	1.311.017	0	1.311.017
580237	Comisiones sobre recursos entregados en administración	842.810	468.207	0	1.311.017	0	1.311.017
580400	FINANCIEROS	12.697.144	0	0	12.697.144	0	12.697.144
580423	Pérdida por baja en cuentas por cobrar	12.697.144	0	0	12.697.144	0	12.697.144
589000	GASTOS DIVERSOS	0	2.053.008	0	2.053.008	0	2.053.008
589017	Pérdidas en siniestros	0	2.053.008	0	2.053.008	0	2.053.008
800000	CUENTAS DE ORDEN DEUDORAS	0	3.705.920	3.705.920	0	0	0
810000	ACTIVOS CONTINGENTES	16.785.527.879	0	0	16.785.527.879	0	16.785.527.879
812000	LITIGIOS Y MECANISMOS ALTERNATIVOS DE SOLUCIÓN DE CONFLICTOS	15.781.387.061	0	0	15.781.387.061	0	15.781.387.061
812090	Otros Litigios y Mecanismos Alternativos de Solución de Conflictos	15.781.387.061	0	0	15.781.387.061	0	15.781.387.061
819000	OTROS ACTIVOS CONTINGENTES	1.004.140.818	0	0	1.004.140.818	0	1.004.140.818
819090	Otros activos contingentes	1.004.140.818	0	0	1.004.140.818	0	1.004.140.818
830000	DEUDORAS DE CONTROL	523.806.418	3.705.920	0	527.512.338	0	527.512.338
831500	Activos retirados	187.915.893	0	0	187.915.893	0	187.915.893
831510	Propiedades, planta y equipo	187.915.893	0	0	187.915.893	0	187.915.893
834700	BIENES ENTREGADOS A TERCEROS	153.849.815	0	0	153.849.815	0	153.849.815
834704	Propiedades, planta y equipo	153.849.815	0	0	153.849.815	0	153.849.815
835400	DEUDORAS DE CONTROL	74.000.000	0	0	74.000.000	0	74.000.000
835403	Bienes Muebles	74.000.000	0	0	74.000.000	0	74.000.000
836100	RESPONSABILIDADES EN PROCESO	108.040.710	3.705.920	0	111.746.630	0	111.746.630
836101	Internas	7.810.954	3.705.920	0	11.516.874	0	11.516.874
836102	Ante autoridad competente	100.229.756	0	0	100.229.756	0	100.229.756
890000	DEUDORAS POR CONTRA (CR)	-17.309.334.297	0	3.705.920	-17.313.040.217	0	-17.313.040.217
890500	DERECHOS CONTINGENTES POR CONTRA (CR)	-16.785.527.879	0	0	-16.785.527.879	0	-16.785.527.879
890506	Litigios y mecanismos alternativos de solución de Conflictos.	-15.781.387.061	0	0	-15.781.387.061	0	-15.781.387.061
890590	Otros activos contingentes por contra	-1.004.140.818	0	0	-1.004.140.818	0	-1.004.140.818
891500	DEUDORAS DE CONTROL POR CONTRA (CR)	-523.806.418	0	3.705.920	-527.512.338	0	-527.512.338
891506	Activos retirados	-187.915.893	0	0	-187.915.893	0	-187.915.893
891518	Bienes entregados a terceros	-153.849.815	0	0	-153.849.815	0	-153.849.815
891521	Responsabilidades en Proceso	-108.040.710	0	3.705.920	-111.746.630	0	-111.746.630
891528	Recaudo por enajenación de activos (CR)	-74.000.000	0	0	-74.000.000	0	-74.000.000
900000	CUENTAS DE ORDEN ACREEDORAS	0	0	0	0	0	0
910000	PASIVOS CONTINGENTES	509.909.248.141	0	0	509.909.248.141	0	509.909.248.141
912000	LITIGIOS Y MECANISMOS ALTERNATIVOS DE SOLUCIÓN DE CONFLICTOS	509.909.248.141	0	0	509.909.248.141	0	509.909.248.141
912004	Administrativos	509.909.248.141	0	0	509.909.248.141	0	509.909.248.141
930000	ACREEDORAS DE CONTROL	5.505.773.208	0	0	5.505.773.208	0	5.505.773.208
930600	BIENES RECIBIDOS EN CUSTODIA	5.505.773.208	0	0	5.505.773.208	0	5.505.773.208
930617	Propiedades, planta y equipo	5.505.773.208	0	0	5.505.773.208	0	5.505.773.208
990000	ACREEDORAS POR CONTRA (DB)	-515.415.021.349	0	0	-515.415.021.349	0	-515.415.021.349
990500	PASIVOS CONTINGENTES POR CONTRA (DB)	-509.909.248.141	0	0	-509.909.248.141	0	-509.909.248.141


DEPARTAMENTO CUNDINAMARCA


CGN2015_001_SALDOS_Y_MOVIMIENTOS_CONVERGENCIA

MUNICIPIO: BOGOTÁ DISTRITO CAPITAL
 ENTIDAD: SECRETARÍA DISTRITAL DE GOBIERNO
 CODIGO: 210111001110
 FECHA DE CORTE: 30/04/2019
 PERIODO DE MOVIMIENTO (1 al 30 de Abril de 2019)

EN PESOS

CÓDIGO CONTABLE	NOMBRE	SALDO FINAL A 31 DE MARZO DE 2019	MOVIMIENTO DÉBITO	MOVIMIENTO CRÉDITO	SALDO FINAL A 30 DE ABRIL DE 2019	SALDO FINAL CORRIENTE	SALDO FINAL NO CORRIENTE
990505	Litigios y mecanismos alternativos de solución de conflictos.	-509.909.248.141	0	0	-509.909.248.141	0	-509.909.248.141
991500	ACREEDORAS DE CONTROL POR CONTRA (DB)	-5.505.773.208	0	0	-5.505.773.208	0	-5.505.773.208
991502	Bienes recibidos en custodia	-5.505.773.208	0	0	-5.505.773.208	0	-5.505.773.208
	SUMAS IGUALES	0	20.609.031.294	20.609.031.294	0	0	0


MILTON AUGUSTO PUENTES VEGA
 C.C. 13.362.123
 DIRECTOR FINANCIERO


JUAN MIGUEL DURÁN PRIETO
 C.C. 79.948.179
 SECRETARIO DISTRITAL DE GOBIERNO


PATRICIA ANDREA AYALA BELTRÁN
 C.C. 52.934.818
 CONTADOR T.P. No. 221229 -T